


会場東ゲート前まで直通
OsakaMetro中央線でご来場の方へ


OsakaMetro中央線は、大阪・関西万博会場（東ゲート）前の夢洲駅に直接乗り入れている鉄道路線です。大きな輸送量を確保しており、大阪市内からのアクセスが容易な交通手段です。

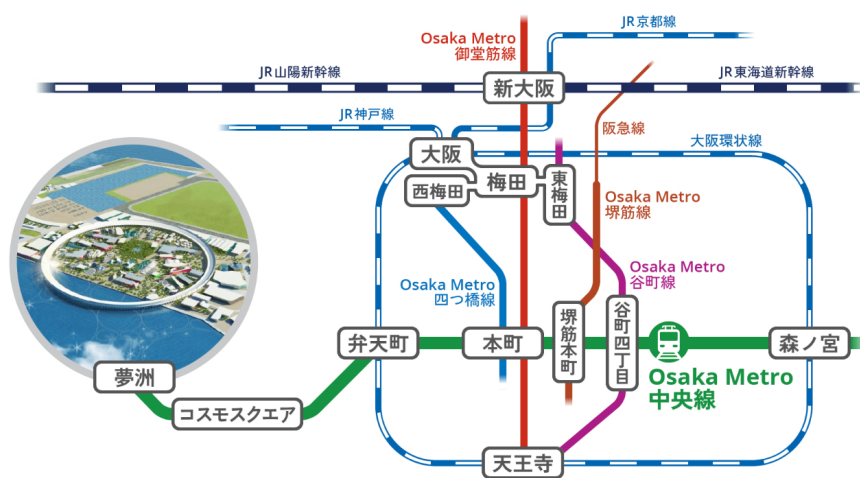
大阪・関西万博会場では、原則として大型荷物の持ち込みを禁止しております。[以下の注意事項を御覧の上ご来場ください。](#)

大阪・関西万博会場へご来場の方へ

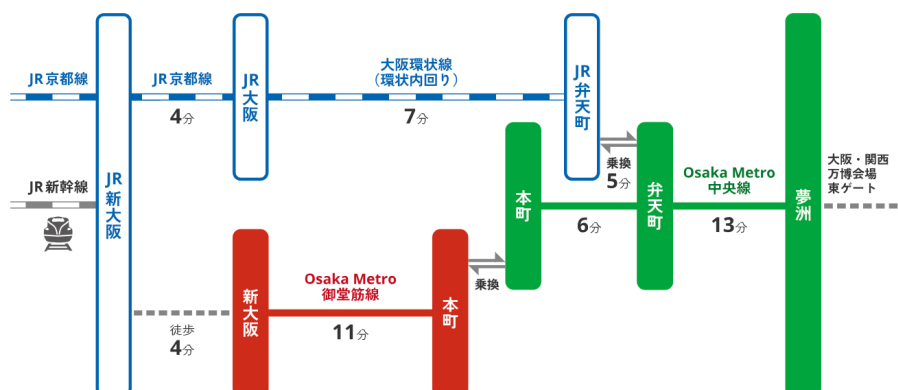
- 
[大阪・関西万博会場へご来場の方へ](#)
 - 
[会場直通電車OsakaMetro中央線でご来場の方へ](#)
 - 
[JR桜島駅からシャトルバスをご利用の方へ](#)
 - [桜島駅バスターミナル案内](#)
 - 
[近郊主要駅からシャトルバスをご利用の方へ](#)
 - [新大阪駅バスのりば](#)
 - [大阪駅（北）バスのりば](#)
 - [大阪駅（南）バスのりば](#)
 - [中之島駅バスのりば](#)
 - [なんば駅バスのりば](#)
 - [大阪阿部野橋駅バスのりば](#)
 - [大阪上本町駅バスのりば](#)
 - [堺・堺東駅バスのりば](#)
 - [尼崎駅（JR・阪神）バスのりば](#)
 - 
[自家用車・二輪車でご来場の方へ](#)
 - [舞洲P&R駐車場のご案内](#)
 - [尼崎・堺P&R駐車場案内](#)
 - 
[高速バス・空港バスでご来場の方へ](#)
 - 
[船（旅客船・フェリー）で万博会場にお越しの方へ](#)
 - 
[自転車でご来場の方へ](#)
 - 
[交通バリアフリー情報](#)

- 大阪・関西万博からお帰りの方へ 

万博会場周辺の交通情報 



新大阪から万博会場までの移動イメージ



※所要時間は目安です。状況により変わることがありますのでご注意ください。

ご注意・ご案内

- 各交通機関利用の手引き・ご来場の際のご注意
-
- 大型手荷物持ち込みに関するご注意

関空から万博会場までの移動イメージ

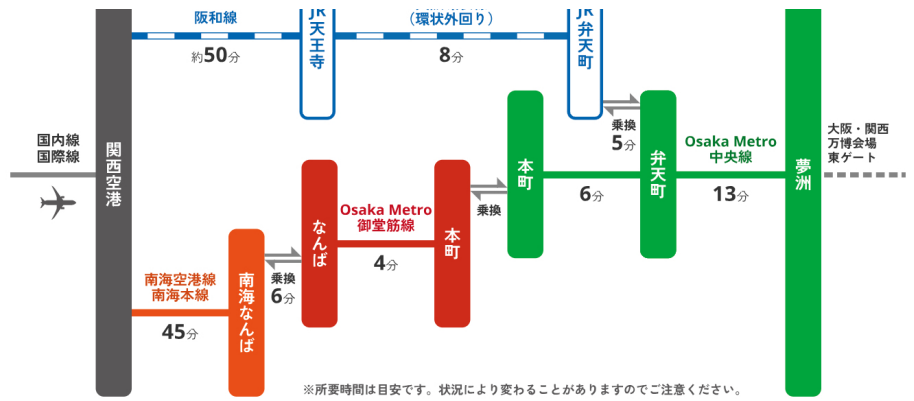


関西空港線



大阪環狀線





乗り換えの際のご注意

OsakaMetro中央線への乗り換えは、本町駅（御堂筋線）弁天町駅（JR大阪環状線）に集中すると予想されますので、時間に余裕をもってご来場ください。

大型手荷物に関するご注意

大阪・関西万博では、秩序維持及び安全対策・保安上の観点から、大型手荷物の持込みを禁止しております。遠方からお越しの際は、事前に宿泊ホテルや出発地付近の駅・空港のロッカー等へお預けの上、ご来場ください。
なお、詳細は「大型手荷物に関するご注意」ページを参照ください。

大型手荷物に関するご注意

EXPO 2025 交通インフォメーション

大阪・関西万博会場へご来場の方へ

- 会場直通電車OsakaMetro中央線でご来場の方へ
- JR桜島駅からシャトルバスをご利用の方へ
- 近郊主要駅からシャトルバスをご利用の方へ
- 自家用車・二輪車でご来場の方へ
- 高速バス・空港バスでご来場の方へ
- 船（旅客船・フェリー）で万博会場にお越しの方へ
- 自転車でご来場の方へ
- 交通バリアフリー情報

大阪・関西万博からお帰りの方へ

- 大阪・関西万博からお帰りの方へ
- 夢洲（第1・第2）交通ターミナル案内

万博会場周辺の交通情報

- 鉄道運行情報
- バス運行情報
- 夢洲第1交通ターミナルバス運行情報

各交通機関利用の手引き・ご来場の際のご注意

- 大型手荷物持ち込みにに関するご注意
- 団体旅行・タクシー事業者へのご案内
- お問い合わせ