

尼崎・堺P&R駐車場案内

P&Rバスには、地図のとおり最寄りのP&Rバス乗降場よりご乗車ください。

大阪・関西万博会場へご来場の方へ

- 大阪・関西万博会場へご来場の方へ
- 会場直通電車OsakaMetro中央線でご来場の方へ
- JR桜島駅からシャトルバスをご利用の方へ
- 桜島駅バスターミナル案内
- 近郊主要駅からシャトルバスをご利用の方へ
- 新大阪駅バスのりば
- 大阪駅（北）バスのりば
- 大阪駅（南）バスのりば
- 中之島駅バスのりば
- なんば駅バスのりば
- 大阪阿部野橋駅バスのりば
- 大阪上本町駅バスのりば
- 堺・堺東駅バスのりば
- 尼崎駅（JR・阪神）バスのりば
- 自家用車・二輪車でご来場の方へ
- 舞洲P&R駐車場のご案内
- 尼崎・堺P&R駐車場案内
- 高速バス・空港バスでご来場の方へ
- 船（旅客船・フェリー）で万博会場にお越しの方へ
- 自転車でご来場の方へ
- 交通バリアフリー情報

大阪・関西万博からお帰りの方へ

万博会場周辺の交通情報

尼崎万博P&R駐車場のご案内

■対象車種：自家用車・EV車

尼崎万博P&R駐車場は下記の駐車場予約サイトよりご予約いただくことができます。

駐車場予約サイト

尼崎万博P&R駐車場周辺案内

尼崎万博P&R駐車場への推奨ルート



Google Mapで開く

駐車場への経路 (PDF)

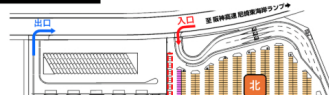
尼崎万博P&R駐車場の詳細情報

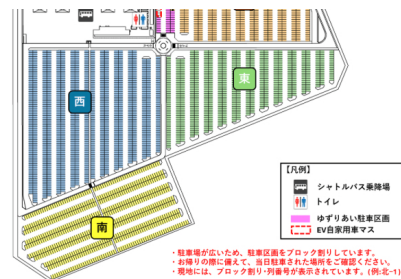
ご注意・ご案内

- 各交通機関利用の手引き・ご来場の際のご注意
- 大型手荷物持ち込みに関するご注意
- 団体旅行・タクシー事業者へのご案内

- ・尼崎駐車場は、周辺の交通混雑緩和のため、神戸市以西にお住まいの方向向けの駐車場としています。ご理解ご協力をお願いします。
- ・尼崎万博P&R駐車場発着のP&Rシャトルバスは、車椅子に対応しておりませんので、夢洲障がい者用駐車場をご利用ください。
- ・駐車場内のP&Rシャトルバス乗降場で、万博P&R駐車場予約システムの乗車券画面を係員にご提示ください。
- ・各駐車場を下図のとおりブロック割りしていますので、お帰りの際に備えて、当日駐車されたブロックをご確認ください。

尼崎万博P&R駐車場 場内案内





堺万博P & R駐車場のご案内

堺万博P & R駐車場は2つに分かれていますので、予約時に駐車場（A・B）をお選びください。

■A 対象車種：自家用車・EV車

■B 対象車種：自家用車

堺万博P & R駐車場は下記の駐車場予約サイトよりご予約いただくことができます。

駐車場予約サイト



Google Mapで開く

駐車ゾーンA

駐車ゾーンB

駐車場への経路（PDF）

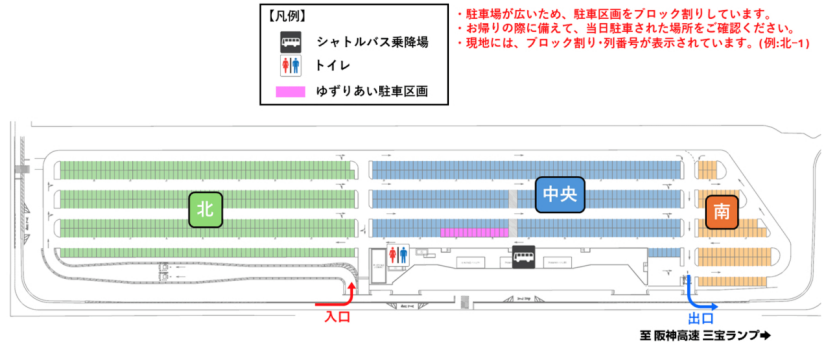
堺万博P & R 駐車場の詳細情報

- ・堺万博P&R駐車場発着のP&Rシャトルバスは、車椅子に対応しておりませんので、夢洲障がい者用駐車場をご利用ください。
- ・駐車場内のP & Rシャトルバス乗降場で、万博P & R 駐車場予約システムの乗車券画面を係員にご提示ください。
- ・各駐車場を下図のとおりブロック割りしていますので、お帰りの際に備えて、当日駐車されたブロックをご確認ください。

堺万博P&R駐車場A 場内案内



堺万博P&R駐車場B 場内案内



P&Rシャトルバスの運行

- ・P&R駐車場よりP&Rシャトルバスを運行しています。
- ・P&RシャトルバスはP&R駐車場をご利用の方のみご乗車いただけます。
- ・追加料金は必要ありません。
- ・P&Rシャトルバスは、朝8時頃～夜22時50分頃まで運行しています。朝夕は約3～5分間隔で運行しています。
- ・P&Rシャトルバスへは、行き（P&R駐車場から万博会場）は、P&R駐車場予約の時間帯以降であれば乗車できます。
- ・帰り（万博会場→P&R駐車場）は、事前にP&Rシャトルバスの乗車時間を以下のEXPO2025 復路シャトルアンケートで登録すると優先乗車いただけます。

[EXPO2025 復路シャトルアンケート](#)

[時刻表はこちら \(PDF\)](#)

大阪府警察からのお知らせ

交通混雑緩和にご協力ください
おおさか 交通マナーを高めよう！

[会場周辺の交通規制について](#)

[交通安全情報について](#)



大阪・関西万博会場へご来場の方へ	大阪・関西万博からお帰りの方へ	各交通機関利用の手引き・ご来場の際のご注意
会場直通電車OsakaMetro中央線でご来場の方へ	大阪・関西万博からお帰りの方へ	大型手荷物持ち込みにに関するご注意
JR桜島駅からシャトルバスをご利用の方へ	夢洲（第1・第2）交通ターミナル案内	団体旅行・タクシー事業者へのご案内
近郊主要駅からシャトルバスをご利用の方へ	万博会場周辺の交通情報	お問い合わせ
自家用車・二輪車でご来場の方へ	鉄道運行情報	
高速バス・空港バスでご来場の方へ	バス運行情報	
船（旅客船・フェリー）で万博会場にお越しの方へ	夢洲第1交通ターミナルバス運行情報	
自転車でご来場の方へ		
交通バリアフリー情報		