

高速バス・空港バスでご来場の方へ

万博会場まで乗り入れを行っている高速バス会社へのリンクは以下の通りです。
発着時刻の確認、ご予約はリンク先のページからお願いします。




大阪・関西万博会場へご来場の方へ

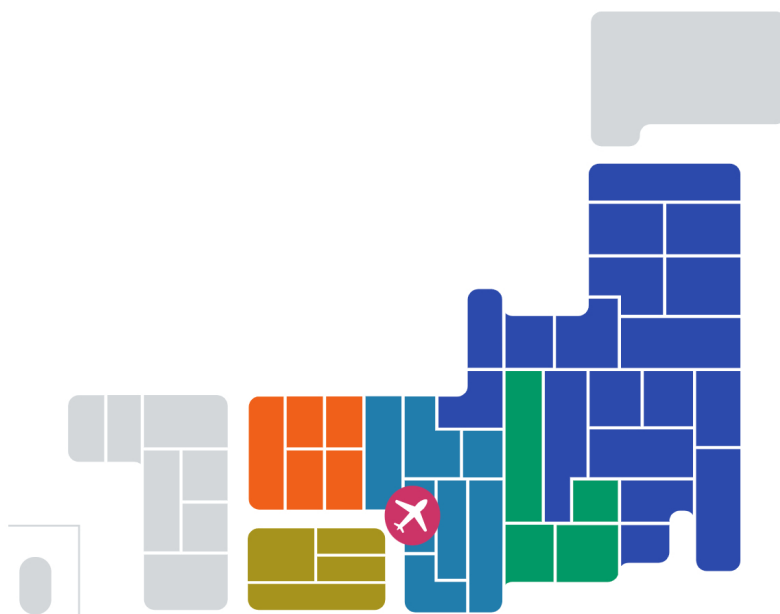
-  大阪・関西万博会場へご来場の方へ 
-  会場直通電車OsakaMetro中央線でご来場の方へ 
-  JR桜島駅からシャトルバスをご利用の方へ 
- 桜島駅バスターミナル案内 
-  近郊主要駅からシャトルバスをご利用の方へ 
- 新大阪駅バスのりば 
- 大阪駅（北）バスのりば 
- 大阪駅（南）バスのりば 
- 中之島駅バスのりば 
- なんば駅バスのりば 
- 大阪阿部野橋駅バスのりば 
- 大阪上本町駅バスのりば 
- 堺・堺東駅バスのりば 
- 尼崎駅（JR・阪神）バスのりば 
-  自家用車・二輪車でご来場の方へ 
- 舞洲P&R駐車場のご案内 
- 尼崎・堺P&R駐車場案内 
-  高速バス・空港バスでご来場の方へ 
-  船（旅客船・フェリー）で万博会場にお越しの方へ 
-  自転車でご来場の方へ 
-  交通バリアフリー情報 

大阪・関西万博からお帰りの方へ

万博会場周辺の交通情報

ご注意・ご案内

- 各交通機関利用の手引き・ご来場の際のご注意 
- 大型手荷物持ち込みに関するご注意 
- 団体旅行・タクシー事業者へのご案内 



東北・関東・北信越

中部

近畿

中国

四国

関西空港・伊丹空港

東北・関東・北信越

会社名	主な出発地	ホームページ	予約サイト
福井鉄道株式会社	福井駅東口 他	リンク 	リンク 
京福バス株式会社	福井駅東口 他	リンク 	リンク 
ツーリストバス株式会社	海浜幕張駅・西船場駅 他	リンク 	リンク 
株式会社桜交通	バスタ新宿・東京鍛冶橋駐車場 他	リンク 	リンク 
株式会社ATLINER	大宮駅西口 他	リンク 	リンク 
株式会社ジャムジャムエクスプレス	仙台・東京・大宮 他	リンク 	リンク 
WILLER EXPRESS 株式会社	バスタ新宿 他	リンク 	リンク 
西日本ジェイアールバス株式会社	東京駅八重洲南口 他	リンク 	リンク 

中部

会社名	主な出発地	ホームページ	予約サイト
株式会社ジャムジャムエクスプレス	名古屋西口 他	リンク	リンク
しずてつジャストライン株式会社	清水駅前 他	リンク	リンク

近畿

会社名	主な出発地	ホームページ	予約サイト
京阪バス株式会社	京都駅八条口 他	リンク	リンク
みなと観光バス株式会社	神戸空港 他	リンク	リンク
奈良交通株式会社	JR奈良駅東口・大和八木駅南口 他	リンク	リンク
神姫バス株式会社	神戸三宮・姫路駅北口・ゆりのき台4丁目 他	リンク	予約なし
神戸フェリーバス株式会社（フェリー）	阪九フェリー六甲アイランドF T	リンク	リンク
株式会社名門大洋フェリー（フェリー）	大阪南港フェリーターミナル	リンク	リンク
四国開発フェリー株式会社（フェリー）	大阪南港フェリーターミナル	リンク	リンク
株式会社シティライントラベル（フェリー）	大阪南港フェリーターミナル	リンク	リンク
株式会社サンスターライン（フェリー）	大阪港国際フェリーターミナル	リンク	リンク

中・四国

会社名	主な出発地	ホームページ	予約サイト
株式会社ジャムジャムエクスプレス	広島駅南口 他	リンク	リンク
徳島バス株式会社	徳島駅前 他	リンク	リンク
高松エクスプレス株式会社	国分寺バスターミナル 他	リンク	リンク
両備ホールディングス株式会社	岡山駅西口 他	リンク	リンク
下津井電鉄株式会社	岡山駅西口 他	リンク	リンク
JRバス中国株式会社	出雲市駅、松江駅、広島駅、岡山駅 他	リンク	リンク

空港

会社名	主な出発地	ホームページ	予約サイト
関西空港交通株式会社	関西国際空港	リンク	リンク
阪急観光バス株式会社	大阪国際空港	リンク	リンク

※バス会社・出発地は変更となる場合があります

※バスのご予約は、バス会社により予約開始時期が異なる場合がありますのでご注意ください。

大型手荷物に関するご注意

大阪・関西万博では、秩序維持及び安全対策・保安上の観点から、大型手荷物の持込みを禁止しています。遠方からお越しの際は、事前に宿泊ホテルや出発地付近の駅・空港のロッカー等へお預けの上、ご来場ください。
なお、詳細は「大型手荷物に関するご注意」ページを参照ください。

大型手荷物に関するご注意



大阪・関西万博会場へご来場の方へ	大阪・関西万博からお帰りの方へ	各交通機関利用の手引き・ご来場の際のご注意
会場直通電車OsakaMetro中央線でご来場の方へ	大阪・関西万博からお帰りの方へ	大型手荷物持ち込みに関するご注意
JR桜島駅からシャトルバスをご利用の方へ	夢洲（第1・第2）交通ターミナル案内	団体旅行・タクシー事業者へのご案内
近郊主要駅からシャトルバスをご利用の方へ	万博会場周辺の交通情報	お問い合わせ
自家用車・二輪車でご来場の方へ	鉄道運行情報	
高速バス・空港バスでご来場の方へ	バス運行情報	
船（旅客船・フェリー）で万博会場にお越しの方へ	夢洲第1交通ターミナルバス運行情報	
自転車でご来場の方へ		
交通バリアフリー情報		