

各交通機関利用の手引き・ご来場の際のご注意

ご来場の際のご注意やよくあるご質問を掲載しています。ご確認のうえ、ご来場ください。

大阪・関西万博会場へご来場の方へ +

大阪・関西万博からお帰りの方へ +

万博会場周辺の交通情報 +

ご注意・ご案内







各交通機関利用の手引き・ご来場の際のご注意 ➤

大型手荷物持ち込みに関するご注意 ➤

団体旅行・タクシー事業者へのご案内 ➤


ご来場の際のご注意

各交通機関の利用の手引き

- ・ [駅シャトルバス利用の手引き](#) 
- ・ [万博P&R駐車場利用の手引き](#) 
- ・ [夢洲障がい者用駐車場利用の手引き](#) 
- ・ [団体バスの乗降及び待機場所の手引き](#) 
- ・ [自転車による来場の手引き](#) 
- ・ [夢洲北岸浮桟橋利用の手引き](#) 

[各交通機関の運行ルート・便数](#) 

[交通アクセスに関するユニバーサルデザイン情報](#) 

[主要駅シャトルバス等時刻表](#) 

避難経路について

堺・尼崎万博P&R駐車場は、南海トラフ巨大地震の津波浸水域に含まれると想定されています。津波警報・大津波警報が発表されたときはすぐに津波避難ビルなど、より高いところへ避難しましょう。

[堺万博P&R駐車場から津波避難ビルへの避難経路](#) 

[尼崎万博P&R駐車場から津波等一時避難場所への避難経路](#) 

（渋滞・混雑なし）定期旅客船を利用したご来場・お帰りについて

海に囲まれた世界初の万博会場である夢洲は、定期旅客船を利用して来場できます。

[定期旅客船の紹介はこちら](#) 

大型手荷物に関するご注意

大阪・関西万博では、大型手荷物の会場内への持ち込みは禁止されております。

[専用ページはこちら](#)

万博P&R駐車場をご利用の方へ

万博P & R駐車場の利用開始時間は8：00です。
早く来て駐車場前の道路に並ぶと、交通の支障となり近隣の迷惑になりますので、おやめください。

夢洲への自家用車乗り入れ規制について

大阪・関西万博への来場は、原則として電車・バスなどの公共交通機関をご利用ください。
万博会場への自家用車等の乗り入れはできません。
自家用車でお越しの方は、舞洲、尼崎、堺の万博P & R（パークアンドライド）駐車場に駐車し、P&Rシャトルバスに乗り換えて万博会場までご来場ください。

よくあるご質問

よくあるご質問はこちらから

よくあるご質問





EXPO 2025 交通インフォメーション

大阪・関西万博会場へご来場の方へ	▶	大阪・関西万博からお帰りの方へ		各交通機関利用の手引き・ご来場の際のご注意	▶
会場直通電車OsakaMetro中央線でご来場の方へ	▶	大阪・関西万博からお帰りの方へ	▶	大型手荷物持ち込みにに関するご注意	▶
JR桜島駅からシャトルバスをご利用の方へ	▶	夢洲（第1・第2）交通ターミナル案内	▶	団体旅行・タクシー事業者へのご案内	▶
近郊主要駅からシャトルバスをご利用の方へ	▶	万博会場周辺の交通情報		お問い合わせ	📧
自家用車・二輪車でご来場の方へ	▶	鉄道運行情報	▶		
高速バス・空港バスでご来場の方へ	▶	バス運行情報	▶		
船（旅客船・フェリー）で万博会場にお越しの方へ	▶	夢洲第1交通ターミナルバス運行情報	▶		
自転車でご来場の方へ	▶				
交通バリアフリー情報	▶				

JP (日本語) | [EN](#)