

2025年日本国際博覧会 会場外駐車場整備事業

環境影響評価書 資料編

令和6年2月

公益社団法人 2025年日本国際博覧会協会

目 次

ページ

資料 1 現地調査の結果

1. 大気質	資 1-1
1.1 大気質	資 1-1
1.2 地上気象	資 1-57
2. 騒音	資 1-129
2.1 騒音	資 1-129
2.2 交通量	資 1-131
3. 振動	資 1-133
3.1 振動	資 1-133
3.2 地盤卓越振動数	資 1-135

資料 2 予測に用いた時間帯別交通量

1. 工事関連車両	資 2-1
-----------	-------

資料 3 施設の供用中に設置するトイレ等の施設規模

1. 施設の利用人数及び処理能力・汚水量	資 3-1
----------------------	-------

資料 1 現地調査の結果

現地調査の結果は、「尼崎市新ごみ処理施設整備事業に係る環境影響評価準備書」
(令和4年7月、尼崎市) から引用したものである。

1. 大 氣 質

1.1 大 氣 質

表1.1.1(1) 大気質濃度測定結果（一般環境 二酸化窒素：冬季）

調査地点：初島子ども広場

二酸化窒素 [ppm]

月日 時	2/2 (火)	2/3 (水)	2/4 (木)	2/5 (金)	2/6 (土)	2/7 (日)	2/8 (月)	平均値	最高値	最低値	測定数
1	0.034	0.010	0.019	0.025	0.048	0.033	0.013	0.026	0.048	0.010	7
2	0.023	0.012	0.015	0.023	0.041	0.026	0.018	0.023	0.041	0.012	7
3	0.016	0.017	0.016	0.023	0.040	0.019	0.021	0.022	0.040	0.016	7
4	0.015	0.012	0.018	0.020	0.041	0.016	0.033	0.022	0.041	0.012	7
5	0.010	0.015	0.014	0.029	0.035	0.016	0.025	0.021	0.035	0.010	7
6	0.013	0.017	0.016	0.035	0.034	0.019	0.018	0.022	0.035	0.013	7
7	0.019	0.024	0.024	0.037	0.035	0.023	0.022	0.026	0.037	0.019	7
8	0.028	0.027	0.030	0.035	0.037	0.021	0.014	0.027	0.037	0.014	7
9	0.029	0.024	0.038	0.039	0.036	0.023	0.013	0.029	0.039	0.013	7
10	0.024	0.019	0.017	0.033	0.043	0.023	0.012	0.024	0.043	0.012	7
11	0.019	0.017	0.016	0.017	0.040	0.015	0.012	0.019	0.040	0.012	7
12	0.024	0.015	0.024	0.014	0.028	0.013	0.012	0.019	0.028	0.012	7
13	0.018	0.011	0.019	0.010	0.021	0.011	0.010	0.014	0.021	0.010	7
14	0.013	0.010	0.017	0.010	0.016	0.011	0.011	0.013	0.017	0.010	7
15	0.014	0.010	0.015	0.011	0.012	0.015	0.013	0.013	0.015	0.010	7
16	0.010	0.009	0.015	0.017	0.018	0.006	0.013	0.013	0.018	0.006	7
17	0.011	0.010	0.018	0.020	0.017	0.007	0.011	0.013	0.020	0.007	7
18	0.011	0.011	0.019	0.026	0.018	0.008	0.010	0.015	0.026	0.008	7
19	0.008	0.012	0.017	0.032	0.031	0.008	0.011	0.017	0.032	0.008	7
20	0.009	0.016	0.016	0.026	0.032	0.007	0.010	0.017	0.032	0.007	7
21	0.010	0.018	0.016	0.028	0.034	0.005	0.009	0.017	0.034	0.005	7
22	0.012	0.025	0.010	0.035	0.039	0.007	0.008	0.019	0.039	0.007	7
23	0.012	0.019	0.012	0.040	0.036	0.013	0.007	0.020	0.040	0.007	7
24	0.012	0.017	0.025	0.046	0.037	0.014	0.003	0.022	0.046	0.003	7
平均値	0.016	0.016	0.019	0.026	0.032	0.015	0.014	0.020	0.032	0.014	
最高値	0.034	0.027	0.038	0.046	0.048	0.033	0.033		0.048		
最低値	0.008	0.009	0.010	0.010	0.012	0.005	0.003			0.003	
測定数	24	24	24	24	24	24	24				168

表1.1.1(2) 大気質濃度測定結果（一般環境 二酸化窒素：春季）

調査地点：初島子ども広場

二酸化窒素 [ppm]

月日 時	5/21 (金)	5/22 (土)	5/23 (日)	5/24 (月)	5/25 (火)	5/26 (水)	5/27 (木)	平均値	最高値	最低値	測定数
1	0.012	0.010	0.015	0.022	0.006	0.004	0.016	0.012	0.022	0.004	7
2	0.007	0.009	0.010	0.019	0.004	0.004	0.010	0.009	0.019	0.004	7
3	0.007	0.010	0.010	0.018	0.008	0.004	0.011	0.010	0.018	0.004	7
4	0.004	0.010	0.012	0.018	0.011	0.008	0.013	0.011	0.018	0.004	7
5	0.007	0.009	0.012	0.017	0.020	0.012	0.013	0.013	0.020	0.007	7
6	0.011	0.010	0.012	0.022	0.025	0.019	0.011	0.016	0.025	0.010	7
7	0.017	0.011	0.014	0.021	0.023	0.011	0.012	0.016	0.023	0.011	7
8	0.015	0.010	0.015	0.023	0.018	0.010	0.017	0.015	0.023	0.010	7
9	0.016	0.014	0.017	0.025	0.018	0.008	0.019	0.017	0.025	0.008	7
10	0.015	0.012	0.016	0.034	0.018	0.008	0.020	0.018	0.034	0.008	7
11	0.018	0.014	0.011	0.041	0.013	0.009	0.032	0.020	0.041	0.009	7
12	0.020	0.012	0.008	0.040	0.012	0.012	0.035	0.020	0.040	0.008	7
13	0.009	0.007	0.009	0.028	0.011	0.013	0.026	0.015	0.028	0.007	7
14	0.013	0.007	0.005	0.026	0.009	0.010	0.023	0.013	0.026	0.005	7
15	0.015	0.009	0.005	0.019	0.011	0.010	0.022	0.013	0.022	0.005	7
16	0.015	0.011	0.005	0.015	0.012	0.010	0.022	0.013	0.022	0.005	7
17	0.016	0.011	0.006	0.016	0.014	0.013	0.018	0.013	0.018	0.006	7
18	0.017	0.014	0.007	0.015	0.016	0.014	0.020	0.015	0.020	0.007	7
19	0.015	0.007	0.008	0.012	0.013	0.015	0.024	0.013	0.024	0.007	7
20	0.008	0.011	0.016	0.011	0.016	0.015	0.018	0.014	0.018	0.008	7
21	0.007	0.009	0.014	0.010	0.016	0.018	0.015	0.013	0.018	0.007	7
22	0.004	0.014	0.022	0.009	0.019	0.020	0.014	0.015	0.022	0.004	7
23	0.007	0.011	0.020	0.009	0.005	0.017	0.014	0.012	0.020	0.005	7
24	0.007	0.011	0.019	0.007	0.003	0.017	0.014	0.011	0.019	0.003	7
平均値	0.012	0.011	0.012	0.020	0.013	0.012	0.018	0.014	0.020	0.011	
最高値	0.020	0.014	0.022	0.041	0.025	0.020	0.035		0.041		
最低値	0.004	0.007	0.005	0.007	0.003	0.004	0.010			0.003	
測定数	24	24	24	24	24	24	24				168

表1.1.1(3) 大気質濃度測定結果（一般環境 二酸化窒素：夏季）

調査地点：初島子ども広場

二酸化窒素 [ppm]

月日 時	8/24 (火)	8/25 (水)	8/26 (木)	8/27 (金)	8/28 (土)	8/29 (日)	8/30 (月)	平均値	最高値	最低値	測定数
1	0.012	0.005	0.013	0.009	0.012	0.018	0.011	0.011	0.018	0.005	7
2	0.012	0.004	0.023	0.011	0.011	0.009	0.012	0.012	0.023	0.004	7
3	0.010	0.004	0.014	0.022	0.011	0.006	0.011	0.011	0.022	0.004	7
4	0.011	0.005	0.015	0.025	0.012	0.006	0.017	0.013	0.025	0.005	7
5	0.012	0.010	0.016	0.025	0.011	0.006	0.018	0.014	0.025	0.006	7
6	0.012	0.012	0.016	0.023	0.017	0.006	0.014	0.014	0.023	0.006	7
7	0.013	0.012	0.015	0.022	0.016	0.006	0.016	0.014	0.022	0.006	7
8	0.010	0.011	0.015	0.021	0.016	0.005	0.019	0.014	0.021	0.005	7
9	0.010	0.012	0.017	0.021	0.017	0.007	0.020	0.015	0.021	0.007	7
10	0.009	0.012	0.013	0.018	0.013	0.012	0.016	0.013	0.018	0.009	7
11	0.012	0.012	0.007	0.014	0.011	0.007	0.013	0.011	0.014	0.007	7
12	0.013	0.012	0.009	0.012	0.010	0.008	0.013	0.011	0.013	0.008	7
13	0.010	0.012	0.011	0.013	0.008	0.005	0.009	0.010	0.013	0.005	7
14	0.009	0.014	0.012	0.010	0.006	0.004	0.012	0.010	0.014	0.004	7
15	0.009	0.014	0.012	0.011	0.006	0.005	0.013	0.010	0.014	0.005	7
16	0.010	0.013	0.012	0.009	0.005	0.005	0.013	0.010	0.013	0.005	7
17	0.010	0.013	0.009	0.029	0.009	0.009	0.013	0.013	0.029	0.009	7
18	0.009	0.012	0.017	0.027	0.012	0.007	0.013	0.014	0.027	0.007	7
19	0.013	0.013	0.022	0.026	0.012	0.011	0.015	0.016	0.026	0.011	7
20	0.006	0.013	0.022	0.023	0.012	0.018	0.018	0.016	0.023	0.006	7
21	0.007	0.014	0.024	0.031	0.018	0.026	0.010	0.019	0.031	0.007	7
22	0.006	0.016	0.031	0.020	0.011	0.027	0.006	0.017	0.031	0.006	7
23	0.007	0.015	0.024	0.010	0.009	0.033	0.004	0.015	0.033	0.004	7
24	0.005	0.014	0.013	0.010	0.021	0.019	0.003	0.012	0.021	0.003	7
平均値	0.010	0.011	0.016	0.018	0.012	0.011	0.013	0.013	0.018	0.010	
最高値	0.013	0.016	0.031	0.031	0.021	0.033	0.020		0.033		
最低値	0.005	0.004	0.007	0.009	0.005	0.004	0.003			0.003	
測定数	24	24	24	24	24	24	24				168

表1.1.1(4) 大気質濃度測定結果（一般環境 二酸化窒素：秋季）

調査地点：初島子ども広場

二酸化窒素 [ppm]

月日 時	10/20 (水)	10/21 (木)	10/22 (金)	10/23 (土)	10/24 (日)	10/25 (月)	10/26 (火)	平均値	最高値	最低値	測定数
1	0.011	0.004	0.010	0.003	0.009	0.014	0.009	0.009	0.014	0.003	7
2	0.010	0.004	0.008	0.003	0.011	0.018	0.007	0.009	0.018	0.003	7
3	0.007	0.005	0.009	0.003	0.011	0.018	0.006	0.008	0.018	0.003	7
4	0.006	0.006	0.010	0.004	0.012	0.013	0.009	0.009	0.013	0.004	7
5	0.008	0.010	0.012	0.006	0.012	0.014	0.016	0.011	0.016	0.006	7
6	0.005	0.012	0.015	0.010	0.013	0.015	0.015	0.012	0.015	0.005	7
7	0.008	0.017	0.020	0.013	0.013	0.018	0.026	0.016	0.026	0.008	7
8	0.007	0.019	0.020	0.011	0.014	0.025	0.023	0.017	0.025	0.007	7
9	0.007	0.014	0.018	0.009	0.013	0.028	0.021	0.016	0.028	0.007	7
10	0.009	0.011	0.022	0.008	0.011	0.031	0.014	0.015	0.031	0.008	7
11	0.009	0.008	0.016	0.009	0.006	0.030	0.015	0.013	0.030	0.006	7
12	0.010	0.008	0.016	0.007	0.005	0.029	0.020	0.014	0.029	0.005	7
13	0.008	0.009	0.016	0.006	0.005	0.025	0.017	0.012	0.025	0.005	7
14	0.009	0.009	0.014	0.007	0.004	0.023	0.016	0.012	0.023	0.004	7
15	0.008	0.009	0.013	0.008	0.004	0.024	0.011	0.011	0.024	0.004	7
16	0.014	0.009	0.013	0.008	0.005	0.018	0.010	0.011	0.018	0.005	7
17	0.009	0.011	0.013	0.008	0.007	0.020	0.013	0.012	0.020	0.007	7
18	0.009	0.011	0.011	0.008	0.009	0.014	0.014	0.011	0.014	0.008	7
19	0.009	0.010	0.008	0.011	0.013	0.011	0.015	0.011	0.015	0.008	7
20	0.008	0.008	0.009	0.009	0.014	0.016	0.019	0.012	0.019	0.008	7
21	0.008	0.009	0.006	0.009	0.016	0.015	0.017	0.011	0.017	0.006	7
22	0.007	0.011	0.004	0.011	0.018	0.011	0.016	0.011	0.018	0.004	7
23	0.005	0.013	0.004	0.014	0.023	0.013	0.017	0.013	0.023	0.004	7
24	0.004	0.010	0.004	0.016	0.020	0.009	0.025	0.013	0.025	0.004	7
平均値	0.008	0.010	0.012	0.008	0.011	0.019	0.015	0.012	0.019	0.008	
最高値	0.014	0.019	0.022	0.016	0.023	0.031	0.026		0.031		
最低値	0.004	0.004	0.004	0.003	0.004	0.009	0.006			0.003	
測定数	24	24	24	24	24	24	24				168

表1.1.2(1) 大氣質濃度測定結果（一般環境 二酸化窒素：冬季）

調査地点：築地公園

二酸化窒素 [ppm]

月日 時	2/2 (火)	2/3 (水)	2/4 (木)	2/5 (金)	2/6 (土)	2/7 (日)	2/8 (月)	平均值	最高値	最低値	測定数
1	0.029	0.008	0.025	0.027	0.050	0.038	0.017	0.028	0.050	0.008	7
2	0.021	0.010	0.025	0.027	0.044	0.029	0.020	0.025	0.044	0.010	7
3	0.014	0.016	0.024	0.029	0.044	0.021	0.024	0.025	0.044	0.014	7
4	0.012	0.016	0.024	0.025	0.041	0.022	0.028	0.024	0.041	0.012	7
5	0.009	0.015	0.021	0.024	0.035	0.020	0.030	0.022	0.035	0.009	7
6	0.016	0.015	0.020	0.032	0.036	0.022	0.027	0.024	0.036	0.015	7
7	0.024	0.017	0.022	0.038	0.039	0.024	0.023	0.027	0.039	0.017	7
8	0.030	0.022	0.032	0.036	0.038	0.022	0.014	0.028	0.038	0.014	7
9	0.030	0.020	0.042	0.039	0.036	0.023	0.012	0.029	0.042	0.012	7
10	0.028	0.015	0.025	0.043	0.042	0.025	0.010	0.027	0.043	0.010	7
11	0.025	0.015	0.018	0.019	0.039	0.019	0.009	0.021	0.039	0.009	7
12	0.017	0.017	0.022	0.022	0.030	0.017	0.011	0.019	0.030	0.011	7
13	0.012	0.016	0.021	0.014	0.025	0.015	0.009	0.016	0.025	0.009	7
14	0.019	0.018	0.022	0.015	0.017	0.017	0.008	0.017	0.022	0.008	7
15	0.017	0.017	0.018	0.019	0.013	0.016	0.010	0.016	0.019	0.010	7
16	0.007	0.018	0.019	0.024	0.020	0.006	0.009	0.015	0.024	0.006	7
17	0.007	0.018	0.017	0.028	0.016	0.006	0.009	0.014	0.028	0.006	7
18	0.007	0.023	0.017	0.029	0.021	0.007	0.008	0.016	0.029	0.007	7
19	0.008	0.020	0.016	0.031	0.036	0.007	0.008	0.018	0.036	0.007	7
20	0.007	0.020	0.011	0.028	0.031	0.008	0.007	0.016	0.031	0.007	7
21	0.009	0.024	0.013	0.029	0.043	0.007	0.007	0.019	0.043	0.007	7
22	0.013	0.022	0.007	0.036	0.046	0.012	0.007	0.020	0.046	0.007	7
23	0.010	0.022	0.012	0.040	0.043	0.014	0.006	0.021	0.043	0.006	7
24	0.011	0.029	0.029	0.045	0.043	0.018	0.004	0.026	0.045	0.004	7
平均值	0.016	0.018	0.021	0.029	0.035	0.017	0.013	0.021	0.035	0.013	
最高値	0.030	0.029	0.042	0.045	0.050	0.038	0.030		0.050		
最低値	0.007	0.008	0.007	0.014	0.013	0.006	0.004			0.004	
測定数	24	24	24	24	24	24	24				168

表1.1.2(2) 大気質濃度測定結果（一般環境 二酸化窒素：春季）

調査地点：築地公園

二酸化窒素 [ppm]

月日 時	5/21 (金)	5/22 (土)	5/23 (日)	5/24 (月)	5/25 (火)	5/26 (水)	5/27 (木)	平均値	最高値	最低値	測定数
1	0.021	0.018	0.021	0.031	0.006	0.005	0.020	0.017	0.031	0.005	7
2	0.012	0.016	0.019	0.023	0.005	0.005	0.017	0.014	0.023	0.005	7
3	0.009	0.018	0.017	0.018	0.008	0.004	0.010	0.012	0.018	0.004	7
4	0.007	0.014	0.014	0.019	0.009	0.009	0.015	0.012	0.019	0.007	7
5	0.009	0.016	0.012	0.018	0.019	0.017	0.015	0.015	0.019	0.009	7
6	0.014	0.015	0.014	0.021	0.024	0.021	0.014	0.018	0.024	0.014	7
7	0.021	0.012	0.013	0.020	0.020	0.012	0.016	0.016	0.021	0.012	7
8	0.016	0.013	0.015	0.022	0.018	0.006	0.014	0.015	0.022	0.006	7
9	0.017	0.015	0.019	0.024	0.022	0.005	0.016	0.017	0.024	0.005	7
10	0.019	0.015	0.017	0.032	0.016	0.006	0.020	0.018	0.032	0.006	7
11	0.021	0.016	0.014	0.037	0.018	0.010	0.021	0.020	0.037	0.010	7
12	0.016	0.012	0.009	0.034	0.016	0.014	0.032	0.019	0.034	0.009	7
13	0.013	0.012	0.009	0.018	0.012	0.015	0.020	0.014	0.020	0.009	7
14	0.021	0.010	0.007	0.016	0.011	0.011	0.018	0.013	0.021	0.007	7
15	0.024	0.011	0.007	0.016	0.011	0.015	0.016	0.014	0.024	0.007	7
16	0.029	0.012	0.006	0.009	0.013	0.014	0.015	0.014	0.029	0.006	7
17	0.027	0.010	0.007	0.012	0.018	0.018	0.017	0.016	0.027	0.007	7
18	0.019	0.012	0.010	0.014	0.017	0.018	0.024	0.016	0.024	0.010	7
19	0.015	0.008	0.011	0.011	0.019	0.025	0.026	0.016	0.026	0.008	7
20	0.012	0.012	0.019	0.008	0.019	0.021	0.031	0.017	0.031	0.008	7
21	0.010	0.016	0.021	0.009	0.023	0.026	0.022	0.018	0.026	0.009	7
22	0.010	0.018	0.028	0.010	0.027	0.025	0.021	0.020	0.028	0.010	7
23	0.010	0.017	0.027	0.008	0.005	0.021	0.015	0.015	0.027	0.005	7
24	0.013	0.021	0.029	0.008	0.004	0.021	0.019	0.016	0.029	0.004	7
平均値	0.016	0.014	0.015	0.018	0.015	0.014	0.019	0.016	0.019	0.014	
最高値	0.029	0.021	0.029	0.037	0.027	0.026	0.032		0.037		
最低値	0.007	0.008	0.006	0.008	0.004	0.004	0.010			0.004	
測定数	24	24	24	24	24	24	24				168

表1.1.2(3) 大気質濃度測定結果（一般環境 二酸化窒素：夏季）

調査地点：築地公園

二酸化窒素 [ppm]

月日 時	8/24 (火)	8/25 (水)	8/26 (木)	8/27 (金)	8/28 (土)	8/29 (日)	8/30 (月)	平均値	最高値	最低値	測定数
1	0.014	0.010	0.011	0.016	0.018	0.018	0.016	0.015	0.018	0.010	7
2	0.014	0.011	0.011	0.017	0.022	0.009	0.016	0.014	0.022	0.009	7
3	0.013	0.011	0.012	0.028	0.017	0.007	0.020	0.015	0.028	0.007	7
4	0.013	0.010	0.011	0.027	0.016	0.007	0.026	0.016	0.027	0.007	7
5	0.012	0.014	0.014	0.024	0.014	0.008	0.019	0.015	0.024	0.008	7
6	0.012	0.014	0.019	0.024	0.023	0.007	0.023	0.017	0.024	0.007	7
7	0.013	0.012	0.017	0.024	0.021	0.007	0.020	0.016	0.024	0.007	7
8	0.012	0.014	0.016	0.021	0.017	0.006	0.021	0.015	0.021	0.006	7
9	0.011	0.014	0.017	0.021	0.017	0.008	0.023	0.016	0.023	0.008	7
10	0.010	0.012	0.015	0.019	0.014	0.013	0.018	0.014	0.019	0.010	7
11	0.010	0.011	0.010	0.017	0.012	0.010	0.017	0.012	0.017	0.010	7
12	0.012	0.009	0.010	0.016	0.011	0.013	0.019	0.013	0.019	0.009	7
13	0.012	0.012	0.012	0.016	0.009	0.007	0.014	0.012	0.016	0.007	7
14	0.012	0.014	0.017	0.018	0.006	0.007	0.016	0.013	0.018	0.006	7
15	0.012	0.013	0.013	0.020	0.007	0.010	0.016	0.013	0.020	0.007	7
16	0.014	0.013	0.016	0.016	0.006	0.008	0.017	0.013	0.017	0.006	7
17	0.012	0.012	0.015	0.017	0.011	0.011	0.021	0.014	0.021	0.011	7
18	0.013	0.013	0.020	0.024	0.015	0.011	0.024	0.017	0.024	0.011	7
19	0.015	0.013	0.030	0.025	0.017	0.015	0.023	0.020	0.030	0.013	7
20	0.012	0.013	0.028	0.031	0.015	0.027	0.019	0.021	0.031	0.012	7
21	0.011	0.014	0.030	0.037	0.021	0.030	0.009	0.022	0.037	0.009	7
22	0.012	0.014	0.035	0.022	0.011	0.031	0.007	0.019	0.035	0.007	7
23	0.010	0.012	0.027	0.012	0.006	0.031	0.005	0.015	0.031	0.005	7
24	0.010	0.012	0.018	0.014	0.018	0.024	0.004	0.014	0.024	0.004	7
平均値	0.012	0.012	0.018	0.021	0.014	0.014	0.017	0.015	0.021	0.012	
最高値	0.015	0.014	0.035	0.037	0.023	0.031	0.026		0.037		
最低値	0.010	0.009	0.010	0.012	0.006	0.006	0.004			0.004	
測定数	24	24	24	24	24	24	24				168

表1.1.2(4) 大氣質濃度測定結果（一般環境 二酸化窒素：秋季）

調査地点：築地公園

二酸化窒素 [ppm]

月日 時	10/20 (水)	10/21 (木)	10/22 (金)	10/23 (土)	10/24 (日)	10/25 (月)	10/26 (火)	平均値	最高値	最低値	測定数
1	0.007	0.004	0.012	0.004	0.008	0.017	0.008	0.009	0.017	0.004	7
2	0.008	0.004	0.009	0.004	0.009	0.014	0.006	0.008	0.014	0.004	7
3	0.008	0.005	0.010	0.004	0.011	0.013	0.007	0.008	0.013	0.004	7
4	0.005	0.005	0.010	0.005	0.013	0.009	0.010	0.008	0.013	0.005	7
5	0.005	0.010	0.014	0.007	0.012	0.009	0.013	0.010	0.014	0.005	7
6	0.007	0.013	0.014	0.011	0.012	0.010	0.018	0.012	0.018	0.007	7
7	0.008	0.019	0.021	0.016	0.011	0.017	0.023	0.016	0.023	0.008	7
8	0.006	0.016	0.020	0.012	0.013	0.019	0.021	0.015	0.021	0.006	7
9	0.005	0.013	0.016	0.007	0.012	0.024	0.018	0.014	0.024	0.005	7
10	0.004	0.008	0.018	0.005	0.008	0.034	0.010	0.012	0.034	0.004	7
11	0.006	0.007	0.016	0.005	0.006	0.028	0.010	0.011	0.028	0.005	7
12	0.006	0.008	0.015	0.004	0.004	0.027	0.019	0.012	0.027	0.004	7
13	0.004	0.006	0.017	0.004	0.004	0.022	0.018	0.011	0.022	0.004	7
14	0.004	0.007	0.018	0.004	0.004	0.025	0.018	0.011	0.025	0.004	7
15	0.005	0.008	0.018	0.005	0.004	0.020	0.007	0.010	0.020	0.004	7
16	0.005	0.009	0.019	0.005	0.004	0.013	0.006	0.009	0.019	0.004	7
17	0.005	0.007	0.011	0.005	0.006	0.012	0.007	0.008	0.012	0.005	7
18	0.005	0.010	0.007	0.005	0.009	0.010	0.009	0.008	0.010	0.005	7
19	0.006	0.009	0.006	0.008	0.012	0.009	0.011	0.009	0.012	0.006	7
20	0.006	0.007	0.006	0.007	0.014	0.011	0.015	0.009	0.015	0.006	7
21	0.005	0.008	0.004	0.012	0.019	0.014	0.014	0.011	0.019	0.004	7
22	0.005	0.012	0.005	0.015	0.021	0.009	0.016	0.012	0.021	0.005	7
23	0.005	0.014	0.005	0.016	0.021	0.011	0.020	0.013	0.021	0.005	7
24	0.004	0.013	0.005	0.014	0.020	0.011	0.029	0.014	0.029	0.004	7
平均値	0.006	0.009	0.012	0.008	0.011	0.016	0.014	0.011	0.016	0.006	
最高値	0.008	0.019	0.021	0.016	0.021	0.034	0.029		0.034		
最低値	0.004	0.004	0.004	0.004	0.004	0.009	0.006			0.004	
測定数	24	24	24	24	24	24	24				168

表1.1.3(1) 大気質濃度測定結果（一般環境 一酸化窒素：冬季）

調査地点：初島子ども広場

一酸化窒素 [ppm]

月日 時	2/2 (火)	2/3 (水)	2/4 (木)	2/5 (金)	2/6 (土)	2/7 (日)	2/8 (月)	平均値	最高値	最低値	測定数
1	0.015	0.001	0.001	0.001	0.007	0.007	0.001	0.005	0.015	0.001	7
2	0.003	0.001	0.001	0.001	0.006	0.002	0.001	0.002	0.006	0.001	7
3	0.001	0.002	0.001	0.002	0.008	0.001	0.002	0.002	0.008	0.001	7
4	0.001	0.001	0.001	0.002	0.010	0.001	0.005	0.003	0.010	0.001	7
5	0.002	0.002	0.001	0.002	0.012	0.002	0.002	0.003	0.012	0.001	7
6	0.001	0.003	0.003	0.012	0.017	0.004	0.002	0.006	0.017	0.001	7
7	0.002	0.004	0.002	0.019	0.035	0.010	0.002	0.011	0.035	0.002	7
8	0.004	0.006	0.005	0.016	0.046	0.014	0.002	0.013	0.046	0.002	7
9	0.007	0.008	0.019	0.026	0.034	0.018	0.004	0.017	0.034	0.004	7
10	0.013	0.009	0.006	0.022	0.037	0.012	0.005	0.015	0.037	0.005	7
11	0.009	0.009	0.004	0.007	0.024	0.007	0.005	0.009	0.024	0.004	7
12	0.014	0.007	0.006	0.006	0.015	0.004	0.004	0.008	0.015	0.004	7
13	0.009	0.004	0.007	0.003	0.009	0.003	0.004	0.006	0.009	0.003	7
14	0.006	0.003	0.008	0.003	0.004	0.003	0.004	0.004	0.008	0.003	7
15	0.005	0.004	0.004	0.003	0.004	0.002	0.003	0.004	0.005	0.002	7
16	0.003	0.003	0.003	0.004	0.005	0.001	0.002	0.003	0.005	0.001	7
17	0.003	0.002	0.002	0.003	0.002	0.001	0.003	0.002	0.003	0.001	7
18	0.002	0.002	0.001	0.002	0.001	0.001	0.002	0.002	0.002	0.001	7
19	0.002	0.001	0.002	0.001	0.001	0.001	0.002	0.001	0.002	0.001	7
20	0.001	0.002	0.002	0.001	0.002	0.001	0.002	0.002	0.002	0.001	7
21	0.001	0.001	0.002	0.001	0.003	0.001	0.002	0.002	0.003	0.001	7
22	0.001	0.002	0.001	0.001	0.006	0.001	0.001	0.002	0.006	0.001	7
23	0.001	0.001	0.001	0.005	0.005	0.001	0.001	0.002	0.005	0.001	7
24	0.001	0.001	0.002	0.009	0.009	0.001	0.001	0.003	0.009	0.001	7
平均値	0.004	0.003	0.004	0.006	0.013	0.004	0.003	0.005	0.013	0.003	
最高値	0.015	0.009	0.019	0.026	0.046	0.018	0.005		0.046		
最低値	0.001	0.001	0.001	0.001	0.001	0.001	0.001			0.001	
測定数	24	24	24	24	24	24	24				168

表1.1.3(2) 大気質濃度測定結果（一般環境 一酸化窒素：春季）

調査地点：初島子ども広場

一酸化窒素 [ppm]

月日 時	5/21 (金)	5/22 (土)	5/23 (日)	5/24 (月)	5/25 (火)	5/26 (水)	5/27 (木)	平均値	最高値	最低値	測定数
1	0.002	0.001	0.002	0.002	0.001	0.001	0.001	0.001	0.002	0.001	7
2	0.002	0.001	0.001	0.002	0.001	0.001	0.001	0.001	0.002	0.001	7
3	0.003	0.000	0.001	0.002	0.001	0.001	0.001	0.001	0.003	0.000	7
4	0.002	0.001	0.002	0.002	0.002	0.001	0.001	0.002	0.002	0.001	7
5	0.003	0.000	0.002	0.002	0.004	0.001	0.001	0.002	0.004	0.000	7
6	0.002	0.002	0.003	0.005	0.007	0.002	0.001	0.003	0.007	0.001	7
7	0.007	0.002	0.008	0.008	0.007	0.002	0.002	0.005	0.008	0.002	7
8	0.006	0.003	0.006	0.009	0.006	0.003	0.002	0.005	0.009	0.002	7
9	0.012	0.004	0.007	0.009	0.006	0.002	0.003	0.006	0.012	0.002	7
10	0.006	0.003	0.006	0.015	0.008	0.002	0.004	0.006	0.015	0.002	7
11	0.007	0.004	0.004	0.016	0.005	0.003	0.008	0.007	0.016	0.003	7
12	0.007	0.004	0.003	0.012	0.004	0.002	0.013	0.006	0.013	0.002	7
13	0.003	0.002	0.003	0.006	0.003	0.003	0.008	0.004	0.008	0.002	7
14	0.004	0.002	0.002	0.004	0.002	0.003	0.005	0.003	0.005	0.002	7
15	0.003	0.002	0.002	0.003	0.003	0.002	0.004	0.003	0.004	0.002	7
16	0.002	0.002	0.001	0.002	0.003	0.002	0.004	0.002	0.004	0.001	7
17	0.002	0.001	0.001	0.002	0.002	0.002	0.002	0.002	0.002	0.001	7
18	0.002	0.002	0.001	0.002	0.002	0.001	0.002	0.002	0.002	0.001	7
19	0.002	0.001	0.001	0.002	0.001	0.001	0.002	0.001	0.002	0.001	7
20	0.001	0.002	0.001	0.001	0.001	0.001	0.002	0.001	0.002	0.001	7
21	0.001	0.001	0.001	0.002	0.001	0.001	0.001	0.001	0.002	0.001	7
22	0.001	0.002	0.002	0.001	0.001	0.001	0.000	0.001	0.002	0.000	7
23	0.001	0.001	0.002	0.001	0.001	0.001	0.001	0.001	0.002	0.001	7
24	0.001	0.001	0.002	0.001	0.001	0.001	0.001	0.001	0.002	0.001	7
平均値	0.003	0.002	0.003	0.005	0.003	0.002	0.003	0.003	0.005	0.002	
最高値	0.012	0.004	0.008	0.016	0.008	0.003	0.013		0.016		
最低値	0.001	0.000	0.001	0.001	0.001	0.001	0.000			0.000	
測定数	24	24	24	24	24	24	24				168

表1.1.3(3) 大気質濃度測定結果（一般環境 一酸化窒素：夏季）

調査地点：初島子ども広場

一酸化窒素 [ppm]

月日 時	8/24 (火)	8/25 (水)	8/26 (木)	8/27 (金)	8/28 (土)	8/29 (日)	8/30 (月)	平均値	最高値	最低値	測定数
1	0.008	0.002	0.002	0.001	0.001	0.001	0.000	0.002	0.008	0.000	7
2	0.007	0.001	0.010	0.001	0.001	0.001	0.000	0.003	0.010	0.000	7
3	0.009	0.001	0.003	0.003	0.000	0.001	0.000	0.002	0.009	0.000	7
4	0.016	0.002	0.005	0.004	0.001	0.001	0.001	0.004	0.016	0.001	7
5	0.023	0.005	0.006	0.004	0.001	0.001	0.001	0.006	0.023	0.001	7
6	0.029	0.009	0.013	0.003	0.001	0.001	0.001	0.008	0.029	0.001	7
7	0.031	0.012	0.016	0.006	0.002	0.001	0.002	0.010	0.031	0.001	7
8	0.017	0.013	0.016	0.009	0.005	0.001	0.005	0.009	0.017	0.001	7
9	0.024	0.016	0.025	0.012	0.008	0.002	0.009	0.014	0.025	0.002	7
10	0.021	0.016	0.017	0.008	0.005	0.006	0.006	0.011	0.021	0.005	7
11	0.015	0.014	0.005	0.004	0.004	0.002	0.004	0.007	0.015	0.002	7
12	0.017	0.009	0.005	0.003	0.003	0.002	0.004	0.006	0.017	0.002	7
13	0.009	0.008	0.005	0.002	0.002	0.001	0.002	0.004	0.009	0.001	7
14	0.006	0.009	0.005	0.002	0.001	0.001	0.004	0.004	0.009	0.001	7
15	0.006	0.010	0.004	0.002	0.001	0.001	0.004	0.004	0.010	0.001	7
16	0.006	0.007	0.004	0.001	0.001	0.001	0.005	0.004	0.007	0.001	7
17	0.006	0.005	0.002	0.008	0.001	0.001	0.004	0.004	0.008	0.001	7
18	0.004	0.003	0.002	0.004	0.001	0.001	0.001	0.002	0.004	0.001	7
19	0.007	0.002	0.001	0.001	0.001	0.001	0.001	0.002	0.007	0.001	7
20	0.002	0.002	0.001	0.001	0.001	0.001	0.001	0.001	0.002	0.001	7
21	0.002	0.002	0.001	0.001	0.001	0.001	0.001	0.001	0.002	0.001	7
22	0.002	0.003	0.004	0.001	0.001	0.001	0.001	0.002	0.004	0.001	7
23	0.002	0.002	0.002	0.001	0.001	0.001	0.000	0.001	0.002	0.000	7
24	0.001	0.003	0.001	0.001	0.001	0.001	0.000	0.001	0.003	0.000	7
平均値	0.011	0.007	0.006	0.003	0.002	0.001	0.002	0.005	0.011	0.001	
最高値	0.031	0.016	0.025	0.012	0.008	0.006	0.009		0.031		
最低値	0.001	0.001	0.001	0.001	0.000	0.001	0.000			0.000	
測定数	24	24	24	24	24	24	24				168

表1.1.3(4) 大気質濃度測定結果（一般環境 一酸化窒素：秋季）

調査地点：初島子ども広場

一酸化窒素 [ppm]

月日 時	10/20 (水)	10/21 (木)	10/22 (金)	10/23 (土)	10/24 (日)	10/25 (月)	10/26 (火)	平均値	最高値	最低値	測定数
1	0.001	0.000	0.001	0.001	0.001	0.001	0.001	0.001	0.001	0.000	7
2	0.001	0.000	0.000	0.000	0.001	0.001	0.001	0.001	0.001	0.000	7
3	0.000	0.001	0.001	0.000	0.001	0.002	0.001	0.001	0.002	0.000	7
4	0.001	0.000	0.001	0.000	0.001	0.001	0.001	0.001	0.001	0.000	7
5	0.001	0.001	0.001	0.001	0.001	0.001	0.001	0.001	0.001	0.001	7
6	0.001	0.001	0.002	0.001	0.001	0.001	0.001	0.001	0.002	0.001	7
7	0.001	0.002	0.005	0.001	0.002	0.001	0.005	0.002	0.005	0.001	7
8	0.001	0.004	0.009	0.002	0.006	0.004	0.011	0.005	0.011	0.001	7
9	0.003	0.004	0.008	0.002	0.005	0.006	0.006	0.005	0.008	0.002	7
10	0.004	0.004	0.014	0.002	0.005	0.011	0.003	0.006	0.014	0.002	7
11	0.004	0.002	0.008	0.003	0.002	0.008	0.003	0.004	0.008	0.002	7
12	0.004	0.002	0.006	0.002	0.002	0.009	0.005	0.004	0.009	0.002	7
13	0.003	0.002	0.006	0.002	0.001	0.006	0.005	0.004	0.006	0.001	7
14	0.004	0.002	0.004	0.002	0.001	0.004	0.004	0.003	0.004	0.001	7
15	0.003	0.002	0.003	0.002	0.001	0.004	0.002	0.002	0.004	0.001	7
16	0.013	0.002	0.002	0.002	0.001	0.003	0.002	0.004	0.013	0.001	7
17	0.002	0.001	0.001	0.001	0.001	0.002	0.002	0.001	0.002	0.001	7
18	0.001	0.001	0.001	0.001	0.001	0.002	0.002	0.001	0.002	0.001	7
19	0.001	0.001	0.001	0.001	0.001	0.001	0.002	0.001	0.002	0.001	7
20	0.001	0.001	0.001	0.001	0.001	0.001	0.002	0.001	0.002	0.001	7
21	0.001	0.001	0.001	0.001	0.001	0.001	0.001	0.001	0.001	0.001	7
22	0.000	0.001	0.001	0.001	0.001	0.001	0.001	0.001	0.001	0.000	7
23	0.001	0.001	0.001	0.001	0.001	0.001	0.001	0.001	0.001	0.001	7
24	0.000	0.001	0.001	0.001	0.001	0.001	0.002	0.001	0.002	0.000	7
平均値	0.002	0.002	0.003	0.001	0.002	0.003	0.003	0.002	0.003	0.001	
最高値	0.013	0.004	0.014	0.003	0.006	0.011	0.011		0.014		
最低値	0.000	0.000	0.000	0.000	0.001	0.001	0.001			0.000	
測定数	24	24	24	24	24	24	24				168

表1.1.4(1) 大氣質濃度測定結果（一般環境 一酸化窒素：冬季）

調査地点：築地公園

一酸化窒素 [ppm]

月日 時	2/2 (火)	2/3 (水)	2/4 (木)	2/5 (金)	2/6 (土)	2/7 (日)	2/8 (月)	平均值	最高値	最低値	測定数
1	0.002	0.001	0.001	0.001	0.011	0.007	0.001	0.003	0.011	0.001	7
2	0.002	0.001	0.001	0.001	0.007	0.002	0.001	0.002	0.007	0.001	7
3	0.001	0.001	0.001	0.001	0.012	0.001	0.001	0.003	0.012	0.001	7
4	0.001	0.002	0.002	0.001	0.009	0.001	0.002	0.003	0.009	0.001	7
5	0.001	0.001	0.002	0.001	0.007	0.001	0.003	0.002	0.007	0.001	7
6	0.001	0.002	0.002	0.004	0.010	0.002	0.004	0.004	0.010	0.001	7
7	0.003	0.002	0.002	0.028	0.029	0.004	0.002	0.010	0.029	0.002	7
8	0.004	0.003	0.006	0.017	0.033	0.010	0.002	0.011	0.033	0.002	7
9	0.008	0.006	0.026	0.027	0.029	0.013	0.003	0.016	0.029	0.003	7
10	0.013	0.006	0.011	0.034	0.028	0.012	0.003	0.015	0.034	0.003	7
11	0.011	0.007	0.004	0.007	0.020	0.008	0.002	0.008	0.020	0.002	7
12	0.006	0.007	0.005	0.011	0.015	0.005	0.003	0.007	0.015	0.003	7
13	0.004	0.006	0.008	0.004	0.012	0.003	0.002	0.006	0.012	0.002	7
14	0.006	0.006	0.009	0.005	0.004	0.004	0.002	0.005	0.009	0.002	7
15	0.005	0.006	0.005	0.006	0.003	0.001	0.001	0.004	0.006	0.001	7
16	0.001	0.006	0.004	0.006	0.005	0.001	0.001	0.003	0.006	0.001	7
17	0.001	0.004	0.002	0.004	0.002	0.001	0.002	0.002	0.004	0.001	7
18	0.001	0.003	0.001	0.002	0.001	0.001	0.001	0.001	0.003	0.001	7
19	0.001	0.002	0.001	0.001	0.001	0.001	0.001	0.001	0.002	0.001	7
20	0.001	0.001	0.001	0.001	0.001	0.001	0.001	0.001	0.001	0.001	7
21	0.001	0.002	0.001	0.001	0.004	0.001	0.001	0.002	0.004	0.001	7
22	0.001	0.001	0.001	0.001	0.008	0.001	0.001	0.002	0.008	0.001	7
23	0.001	0.001	0.001	0.001	0.009	0.001	0.001	0.002	0.009	0.001	7
24	0.001	0.002	0.001	0.005	0.011	0.001	0.001	0.003	0.011	0.001	7
平均值	0.003	0.003	0.004	0.007	0.011	0.003	0.002	0.005	0.011	0.002	
最高値	0.013	0.007	0.026	0.034	0.033	0.013	0.004		0.034		
最低値	0.001	0.001	0.001	0.001	0.001	0.001	0.001			0.001	
測定数	24	24	24	24	24	24	24				168

表1.1.4(2) 大氣質濃度測定結果（一般環境 一酸化窒素：春季）

調査地点：築地公園

一酸化窒素 [ppm]

月日 時	5/21 (金)	5/22 (土)	5/23 (日)	5/24 (月)	5/25 (火)	5/26 (水)	5/27 (木)	平均値	最高値	最低値	測定数
1	0.008	0.001	0.001	0.002	0.001	0.001	0.001	0.002	0.008	0.001	7
2	0.006	0.001	0.001	0.001	0.001	0.001	0.001	0.002	0.006	0.001	7
3	0.004	0.001	0.001	0.001	0.001	0.001	0.001	0.001	0.004	0.001	7
4	0.003	0.001	0.001	0.001	0.001	0.001	0.001	0.001	0.003	0.001	7
5	0.004	0.001	0.001	0.002	0.001	0.001	0.001	0.002	0.004	0.001	7
6	0.002	0.001	0.004	0.004	0.003	0.001	0.001	0.002	0.004	0.001	7
7	0.008	0.002	0.007	0.006	0.003	0.001	0.002	0.004	0.008	0.001	7
8	0.005	0.003	0.006	0.006	0.004	0.001	0.001	0.004	0.006	0.001	7
9	0.010	0.003	0.006	0.008	0.006	0.001	0.002	0.005	0.010	0.001	7
10	0.007	0.003	0.005	0.012	0.005	0.001	0.002	0.005	0.012	0.001	7
11	0.007	0.004	0.004	0.010	0.006	0.002	0.003	0.005	0.010	0.002	7
12	0.005	0.003	0.002	0.007	0.004	0.002	0.008	0.004	0.008	0.002	7
13	0.004	0.003	0.002	0.003	0.003	0.003	0.004	0.003	0.004	0.002	7
14	0.005	0.003	0.002	0.002	0.003	0.002	0.003	0.003	0.005	0.002	7
15	0.004	0.002	0.002	0.002	0.002	0.002	0.002	0.002	0.004	0.002	7
16	0.004	0.001	0.001	0.001	0.003	0.002	0.002	0.002	0.004	0.001	7
17	0.003	0.001	0.001	0.001	0.003	0.002	0.001	0.002	0.003	0.001	7
18	0.002	0.001	0.001	0.001	0.002	0.001	0.002	0.001	0.002	0.001	7
19	0.001	0.001	0.001	0.001	0.002	0.001	0.002	0.001	0.002	0.001	7
20	0.001	0.001	0.001	0.001	0.001	0.001	0.004	0.001	0.004	0.001	7
21	0.001	0.001	0.001	0.001	0.001	0.001	0.002	0.001	0.002	0.001	7
22	0.001	0.001	0.001	0.001	0.002	0.001	0.002	0.001	0.002	0.001	7
23	0.001	0.001	0.002	0.001	0.001	0.001	0.001	0.001	0.002	0.001	7
24	0.001	0.001	0.002	0.001	0.001	0.001	0.001	0.001	0.002	0.001	7
平均値	0.004	0.002	0.002	0.003	0.003	0.001	0.002	0.002	0.004	0.001	
最高値	0.010	0.004	0.007	0.012	0.006	0.003	0.008		0.012		
最低値	0.001	0.001	0.001	0.001	0.001	0.001	0.001			0.001	
測定数	24	24	24	24	24	24	24				168

表1.1.4(3) 大氣質濃度測定結果（一般環境 一酸化窒素：夏季）

調査地点：築地公園

一酸化窒素 [ppm]

月日 時	8/24 (火)	8/25 (水)	8/26 (木)	8/27 (金)	8/28 (土)	8/29 (日)	8/30 (月)	平均值	最高値	最低値	測定数
1	0.006	0.008	0.001	0.002	0.000	0.000	0.001	0.003	0.008	0.000	7
2	0.007	0.007	0.001	0.002	0.001	0.000	0.001	0.003	0.007	0.000	7
3	0.011	0.007	0.001	0.006	0.001	0.000	0.001	0.004	0.011	0.000	7
4	0.013	0.007	0.001	0.004	0.001	0.000	0.002	0.004	0.013	0.000	7
5	0.013	0.010	0.003	0.002	0.001	0.000	0.001	0.004	0.013	0.000	7
6	0.018	0.009	0.011	0.002	0.001	0.000	0.001	0.006	0.018	0.000	7
7	0.028	0.010	0.014	0.007	0.003	0.001	0.002	0.009	0.028	0.001	7
8	0.023	0.015	0.014	0.009	0.005	0.001	0.005	0.010	0.023	0.001	7
9	0.020	0.015	0.018	0.012	0.007	0.002	0.011	0.012	0.020	0.002	7
10	0.013	0.013	0.020	0.007	0.004	0.005	0.006	0.010	0.020	0.004	7
11	0.009	0.009	0.008	0.003	0.003	0.002	0.004	0.005	0.009	0.002	7
12	0.010	0.005	0.005	0.003	0.002	0.003	0.004	0.005	0.010	0.002	7
13	0.009	0.006	0.005	0.002	0.001	0.001	0.002	0.004	0.009	0.001	7
14	0.009	0.007	0.006	0.002	0.000	0.001	0.005	0.004	0.009	0.000	7
15	0.009	0.006	0.003	0.003	0.001	0.001	0.005	0.004	0.009	0.001	7
16	0.011	0.005	0.005	0.002	0.000	0.001	0.004	0.004	0.011	0.000	7
17	0.011	0.004	0.003	0.001	0.001	0.001	0.006	0.004	0.011	0.001	7
18	0.010	0.003	0.003	0.001	0.000	0.000	0.002	0.003	0.010	0.000	7
19	0.012	0.001	0.003	0.000	0.000	0.000	0.001	0.002	0.012	0.000	7
20	0.008	0.002	0.003	0.000	0.000	0.001	0.000	0.002	0.008	0.000	7
21	0.006	0.001	0.004	0.000	0.000	0.001	0.000	0.002	0.006	0.000	7
22	0.007	0.001	0.004	0.000	0.000	0.001	0.000	0.002	0.007	0.000	7
23	0.004	0.001	0.002	0.000	0.000	0.001	0.000	0.001	0.004	0.000	7
24	0.004	0.001	0.001	0.000	0.000	0.001	0.000	0.001	0.004	0.000	7
平均值	0.011	0.006	0.006	0.003	0.001	0.001	0.003	0.004	0.011	0.001	
最高値	0.028	0.015	0.020	0.012	0.007	0.005	0.011		0.028		
最低値	0.004	0.001	0.001	0.000	0.000	0.000	0.000			0.000	
測定数	24	24	24	24	24	24	24				168

表1.1.4(4) 大氣質濃度測定結果（一般環境 一酸化窒素：秋季）

調査地点：築地公園

一酸化窒素 [ppm]

月日 時	10/20 (水)	10/21 (木)	10/22 (金)	10/23 (土)	10/24 (日)	10/25 (月)	10/26 (火)	平均値	最高値	最低値	測定数
1	0.001	0.000	0.001	0.001	0.001	0.001	0.001	0.001	0.001	0.000	7
2	0.001	0.001	0.001	0.000	0.001	0.001	0.001	0.001	0.001	0.000	7
3	0.001	0.001	0.001	0.001	0.001	0.001	0.001	0.001	0.001	0.001	7
4	0.000	0.001	0.001	0.000	0.001	0.001	0.001	0.001	0.001	0.000	7
5	0.001	0.001	0.001	0.001	0.001	0.001	0.001	0.001	0.001	0.001	7
6	0.001	0.001	0.001	0.001	0.001	0.001	0.001	0.001	0.001	0.001	7
7	0.001	0.002	0.005	0.001	0.002	0.001	0.005	0.002	0.005	0.001	7
8	0.001	0.003	0.009	0.002	0.005	0.002	0.005	0.004	0.009	0.001	7
9	0.001	0.004	0.006	0.001	0.004	0.003	0.004	0.003	0.006	0.001	7
10	0.002	0.002	0.008	0.001	0.003	0.013	0.002	0.004	0.013	0.001	7
11	0.002	0.002	0.006	0.001	0.001	0.006	0.002	0.003	0.006	0.001	7
12	0.002	0.002	0.005	0.001	0.001	0.006	0.005	0.003	0.006	0.001	7
13	0.002	0.001	0.005	0.001	0.001	0.004	0.005	0.003	0.005	0.001	7
14	0.001	0.002	0.005	0.001	0.001	0.006	0.004	0.003	0.006	0.001	7
15	0.002	0.002	0.005	0.001	0.001	0.002	0.001	0.002	0.005	0.001	7
16	0.001	0.001	0.002	0.001	0.001	0.001	0.001	0.001	0.002	0.001	7
17	0.001	0.001	0.001	0.001	0.001	0.001	0.001	0.001	0.001	0.001	7
18	0.001	0.001	0.001	0.000	0.001	0.001	0.001	0.001	0.001	0.000	7
19	0.001	0.001	0.001	0.001	0.001	0.001	0.001	0.001	0.001	0.001	7
20	0.001	0.001	0.001	0.001	0.001	0.001	0.001	0.001	0.001	0.001	7
21	0.001	0.001	0.001	0.001	0.001	0.001	0.001	0.001	0.001	0.001	7
22	0.001	0.001	0.001	0.001	0.001	0.001	0.001	0.001	0.001	0.001	7
23	0.001	0.001	0.000	0.001	0.001	0.001	0.001	0.001	0.001	0.000	7
24	0.000	0.001	0.001	0.001	0.001	0.001	0.003	0.001	0.003	0.000	7
平均値	0.001	0.001	0.003	0.001	0.001	0.002	0.002	0.002	0.003	0.001	
最高値	0.002	0.004	0.009	0.002	0.005	0.013	0.005		0.013		
最低値	0.000	0.000	0.000	0.000	0.001	0.001	0.001			0.000	
測定数	24	24	24	24	24	24	24				168

表1.1.5(1) 大気質濃度測定結果（一般環境 窒素酸化物：冬季）

調査地点：初島子ども広場

窒素酸化物 [ppm]

月日 時	2/2 (火)	2/3 (水)	2/4 (木)	2/5 (金)	2/6 (土)	2/7 (日)	2/8 (月)	平均値	最高値	最低値	測定数
1	0.049	0.011	0.020	0.026	0.055	0.040	0.014	0.031	0.055	0.011	7
2	0.026	0.013	0.016	0.024	0.047	0.028	0.019	0.025	0.047	0.013	7
3	0.017	0.019	0.017	0.025	0.048	0.020	0.023	0.024	0.048	0.017	7
4	0.016	0.013	0.019	0.022	0.051	0.017	0.038	0.025	0.051	0.013	7
5	0.012	0.017	0.015	0.031	0.047	0.018	0.027	0.024	0.047	0.012	7
6	0.014	0.020	0.019	0.047	0.051	0.023	0.020	0.028	0.051	0.014	7
7	0.021	0.028	0.026	0.056	0.070	0.033	0.024	0.037	0.070	0.021	7
8	0.032	0.033	0.035	0.051	0.083	0.035	0.016	0.041	0.083	0.016	7
9	0.036	0.032	0.057	0.065	0.070	0.041	0.017	0.045	0.070	0.017	7
10	0.037	0.028	0.023	0.055	0.080	0.035	0.017	0.039	0.080	0.017	7
11	0.028	0.026	0.020	0.024	0.064	0.022	0.017	0.029	0.064	0.017	7
12	0.038	0.022	0.030	0.020	0.043	0.017	0.016	0.027	0.043	0.016	7
13	0.027	0.015	0.026	0.013	0.030	0.014	0.014	0.020	0.030	0.013	7
14	0.019	0.013	0.025	0.013	0.020	0.014	0.015	0.017	0.025	0.013	7
15	0.019	0.014	0.019	0.014	0.016	0.017	0.016	0.016	0.019	0.014	7
16	0.013	0.012	0.018	0.021	0.023	0.007	0.015	0.016	0.023	0.007	7
17	0.014	0.012	0.020	0.023	0.019	0.008	0.014	0.016	0.023	0.008	7
18	0.013	0.013	0.020	0.028	0.019	0.009	0.012	0.016	0.028	0.009	7
19	0.010	0.013	0.019	0.033	0.032	0.009	0.013	0.018	0.033	0.009	7
20	0.010	0.018	0.018	0.027	0.034	0.008	0.012	0.018	0.034	0.008	7
21	0.011	0.019	0.018	0.029	0.037	0.006	0.011	0.019	0.037	0.006	7
22	0.013	0.027	0.011	0.036	0.045	0.008	0.009	0.021	0.045	0.008	7
23	0.013	0.020	0.013	0.045	0.041	0.014	0.008	0.022	0.045	0.008	7
24	0.013	0.018	0.027	0.055	0.046	0.015	0.004	0.025	0.055	0.004	7
平均値	0.021	0.019	0.022	0.033	0.045	0.019	0.016	0.025	0.045	0.016	
最高値	0.049	0.033	0.057	0.065	0.083	0.041	0.038		0.083		
最低値	0.010	0.011	0.011	0.013	0.016	0.006	0.004			0.004	
測定数	24	24	24	24	24	24	24				168

表1.1.5(2) 大気質濃度測定結果（一般環境 窒素酸化物：春季）

調査地点：初島子ども広場

窒素酸化物 [ppm]

月日 時	5/21 (金)	5/22 (土)	5/23 (日)	5/24 (月)	5/25 (火)	5/26 (水)	5/27 (木)	平均値	最高値	最低値	測定数
1	0.014	0.011	0.017	0.024	0.007	0.005	0.017	0.014	0.024	0.005	7
2	0.009	0.010	0.011	0.021	0.005	0.005	0.011	0.010	0.021	0.005	7
3	0.010	0.010	0.011	0.020	0.009	0.005	0.012	0.011	0.020	0.005	7
4	0.006	0.011	0.014	0.020	0.013	0.009	0.014	0.012	0.020	0.006	7
5	0.010	0.009	0.014	0.019	0.024	0.013	0.014	0.015	0.024	0.009	7
6	0.013	0.012	0.015	0.027	0.032	0.021	0.012	0.019	0.032	0.012	7
7	0.024	0.013	0.022	0.029	0.030	0.013	0.014	0.021	0.030	0.013	7
8	0.021	0.013	0.021	0.032	0.024	0.013	0.019	0.020	0.032	0.013	7
9	0.028	0.018	0.024	0.034	0.024	0.010	0.022	0.023	0.034	0.010	7
10	0.021	0.015	0.022	0.049	0.026	0.010	0.024	0.024	0.049	0.010	7
11	0.025	0.018	0.015	0.057	0.018	0.012	0.040	0.026	0.057	0.012	7
12	0.027	0.016	0.011	0.052	0.016	0.014	0.048	0.026	0.052	0.011	7
13	0.012	0.009	0.012	0.034	0.014	0.016	0.034	0.019	0.034	0.009	7
14	0.017	0.009	0.007	0.030	0.011	0.013	0.028	0.016	0.030	0.007	7
15	0.018	0.011	0.007	0.022	0.014	0.012	0.026	0.016	0.026	0.007	7
16	0.017	0.013	0.006	0.017	0.015	0.012	0.026	0.015	0.026	0.006	7
17	0.018	0.012	0.007	0.018	0.016	0.015	0.020	0.015	0.020	0.007	7
18	0.019	0.016	0.008	0.017	0.018	0.015	0.022	0.016	0.022	0.008	7
19	0.017	0.008	0.009	0.014	0.014	0.016	0.026	0.015	0.026	0.008	7
20	0.009	0.013	0.017	0.012	0.017	0.016	0.020	0.015	0.020	0.009	7
21	0.008	0.010	0.015	0.012	0.017	0.019	0.016	0.014	0.019	0.008	7
22	0.005	0.016	0.024	0.010	0.020	0.021	0.014	0.016	0.024	0.005	7
23	0.008	0.012	0.022	0.010	0.006	0.018	0.015	0.013	0.022	0.006	7
24	0.008	0.012	0.021	0.008	0.004	0.018	0.015	0.012	0.021	0.004	7
平均値	0.015	0.012	0.015	0.025	0.016	0.013	0.021	0.017	0.025	0.012	
最高値	0.028	0.018	0.024	0.057	0.032	0.021	0.048		0.057		
最低値	0.005	0.008	0.006	0.008	0.004	0.005	0.011			0.004	
測定数	24	24	24	24	24	24	24				168

表1.1.5(3) 大気質濃度測定結果（一般環境 窒素酸化物：夏季）

調査地点：初島子ども広場

窒素酸化物 [ppm]

月日 時	8/24 (火)	8/25 (水)	8/26 (木)	8/27 (金)	8/28 (土)	8/29 (日)	8/30 (月)	平均値	最高値	最低値	測定数
1	0.020	0.007	0.015	0.010	0.013	0.019	0.011	0.014	0.020	0.007	7
2	0.019	0.005	0.033	0.012	0.012	0.010	0.012	0.015	0.033	0.005	7
3	0.019	0.005	0.017	0.025	0.011	0.007	0.011	0.014	0.025	0.005	7
4	0.027	0.007	0.020	0.029	0.013	0.007	0.018	0.017	0.029	0.007	7
5	0.035	0.015	0.022	0.029	0.012	0.007	0.019	0.020	0.035	0.007	7
6	0.041	0.021	0.029	0.026	0.018	0.007	0.015	0.022	0.041	0.007	7
7	0.044	0.024	0.031	0.028	0.018	0.007	0.018	0.024	0.044	0.007	7
8	0.027	0.024	0.031	0.030	0.021	0.006	0.024	0.023	0.031	0.006	7
9	0.034	0.028	0.042	0.033	0.025	0.009	0.029	0.029	0.042	0.009	7
10	0.030	0.028	0.030	0.026	0.018	0.018	0.022	0.025	0.030	0.018	7
11	0.027	0.026	0.012	0.018	0.015	0.009	0.017	0.018	0.027	0.009	7
12	0.030	0.021	0.014	0.015	0.013	0.010	0.017	0.017	0.030	0.010	7
13	0.019	0.020	0.016	0.015	0.010	0.006	0.011	0.014	0.020	0.006	7
14	0.015	0.023	0.017	0.012	0.007	0.005	0.016	0.014	0.023	0.005	7
15	0.015	0.024	0.016	0.013	0.007	0.006	0.017	0.014	0.024	0.006	7
16	0.016	0.020	0.016	0.010	0.006	0.006	0.018	0.013	0.020	0.006	7
17	0.016	0.018	0.011	0.037	0.010	0.010	0.017	0.017	0.037	0.010	7
18	0.013	0.015	0.019	0.031	0.013	0.008	0.014	0.016	0.031	0.008	7
19	0.020	0.015	0.023	0.027	0.013	0.012	0.016	0.018	0.027	0.012	7
20	0.008	0.015	0.023	0.024	0.013	0.019	0.019	0.017	0.024	0.008	7
21	0.009	0.016	0.025	0.032	0.019	0.027	0.011	0.020	0.032	0.009	7
22	0.008	0.019	0.035	0.021	0.012	0.028	0.007	0.019	0.035	0.007	7
23	0.009	0.017	0.026	0.011	0.010	0.034	0.004	0.016	0.034	0.004	7
24	0.006	0.017	0.014	0.011	0.022	0.020	0.003	0.013	0.022	0.003	7
平均値	0.021	0.018	0.022	0.022	0.014	0.012	0.015	0.018	0.022	0.012	
最高値	0.044	0.028	0.042	0.037	0.025	0.034	0.029		0.044		
最低値	0.006	0.005	0.011	0.010	0.006	0.005	0.003			0.003	
測定数	24	24	24	24	24	24	24				168

表1.1.5(4) 大気質濃度測定結果（一般環境 窒素酸化物：秋季）

調査地点：初島子ども広場

窒素酸化物 [ppm]

月日 時	10/20 (水)	10/21 (木)	10/22 (金)	10/23 (土)	10/24 (日)	10/25 (月)	10/26 (火)	平均値	最高値	最低値	測定数
1	0.012	0.004	0.011	0.004	0.010	0.015	0.010	0.009	0.015	0.004	7
2	0.011	0.004	0.008	0.003	0.012	0.019	0.008	0.009	0.019	0.003	7
3	0.007	0.006	0.010	0.003	0.012	0.020	0.007	0.009	0.020	0.003	7
4	0.007	0.006	0.011	0.004	0.013	0.014	0.010	0.009	0.014	0.004	7
5	0.009	0.011	0.013	0.007	0.013	0.015	0.017	0.012	0.017	0.007	7
6	0.006	0.013	0.017	0.011	0.014	0.016	0.016	0.013	0.017	0.006	7
7	0.009	0.019	0.025	0.014	0.015	0.019	0.031	0.019	0.031	0.009	7
8	0.008	0.023	0.029	0.013	0.020	0.029	0.034	0.022	0.034	0.008	7
9	0.010	0.018	0.026	0.011	0.018	0.034	0.027	0.021	0.034	0.010	7
10	0.013	0.015	0.036	0.010	0.016	0.042	0.017	0.021	0.042	0.010	7
11	0.013	0.010	0.024	0.012	0.008	0.038	0.018	0.018	0.038	0.008	7
12	0.014	0.010	0.022	0.009	0.007	0.038	0.025	0.018	0.038	0.007	7
13	0.011	0.011	0.022	0.008	0.006	0.031	0.022	0.016	0.031	0.006	7
14	0.013	0.011	0.018	0.009	0.005	0.027	0.020	0.015	0.027	0.005	7
15	0.011	0.011	0.016	0.010	0.005	0.028	0.013	0.013	0.028	0.005	7
16	0.027	0.011	0.015	0.010	0.006	0.021	0.012	0.015	0.027	0.006	7
17	0.011	0.012	0.014	0.009	0.008	0.022	0.015	0.013	0.022	0.008	7
18	0.010	0.012	0.012	0.009	0.010	0.016	0.016	0.012	0.016	0.009	7
19	0.010	0.011	0.009	0.012	0.014	0.012	0.017	0.012	0.017	0.009	7
20	0.009	0.009	0.010	0.010	0.015	0.017	0.021	0.013	0.021	0.009	7
21	0.009	0.010	0.007	0.010	0.017	0.016	0.018	0.012	0.018	0.007	7
22	0.007	0.012	0.005	0.012	0.019	0.012	0.017	0.012	0.019	0.005	7
23	0.006	0.014	0.005	0.015	0.024	0.014	0.018	0.014	0.024	0.005	7
24	0.004	0.011	0.005	0.017	0.021	0.010	0.027	0.014	0.027	0.004	7
平均値	0.010	0.011	0.015	0.010	0.013	0.022	0.018	0.014	0.022	0.010	
最高値	0.027	0.023	0.036	0.017	0.024	0.042	0.034		0.042		
最低値	0.004	0.004	0.005	0.003	0.005	0.010	0.007			0.003	
測定数	24	24	24	24	24	24	24				168

表1.1.6(1) 大氣質濃度測定結果（一般環境 窒素酸化物：冬季）

調査地点：築地公園

窒素酸化物 [ppm]

月日 時	2/2 (火)	2/3 (水)	2/4 (木)	2/5 (金)	2/6 (土)	2/7 (日)	2/8 (月)	平均值	最高値	最低値	測定数
1	0.031	0.009	0.026	0.028	0.061	0.045	0.018	0.031	0.061	0.009	7
2	0.023	0.011	0.026	0.028	0.051	0.031	0.021	0.027	0.051	0.011	7
3	0.015	0.017	0.025	0.030	0.056	0.022	0.025	0.027	0.056	0.015	7
4	0.013	0.018	0.026	0.026	0.050	0.023	0.030	0.027	0.050	0.013	7
5	0.010	0.016	0.023	0.025	0.042	0.021	0.033	0.024	0.042	0.010	7
6	0.017	0.017	0.022	0.036	0.046	0.024	0.031	0.028	0.046	0.017	7
7	0.027	0.019	0.024	0.066	0.068	0.028	0.025	0.037	0.068	0.019	7
8	0.034	0.025	0.038	0.053	0.071	0.032	0.016	0.038	0.071	0.016	7
9	0.038	0.026	0.068	0.066	0.065	0.036	0.015	0.045	0.068	0.015	7
10	0.041	0.021	0.036	0.077	0.070	0.037	0.013	0.042	0.077	0.013	7
11	0.036	0.022	0.022	0.026	0.059	0.027	0.011	0.029	0.059	0.011	7
12	0.023	0.024	0.027	0.033	0.045	0.022	0.014	0.027	0.045	0.014	7
13	0.016	0.022	0.029	0.018	0.037	0.018	0.011	0.022	0.037	0.011	7
14	0.025	0.024	0.031	0.020	0.021	0.021	0.010	0.022	0.031	0.010	7
15	0.022	0.023	0.023	0.025	0.016	0.017	0.011	0.020	0.025	0.011	7
16	0.008	0.024	0.023	0.030	0.025	0.007	0.010	0.018	0.030	0.007	7
17	0.008	0.022	0.019	0.032	0.018	0.007	0.011	0.017	0.032	0.007	7
18	0.008	0.026	0.018	0.031	0.022	0.008	0.009	0.017	0.031	0.008	7
19	0.009	0.022	0.017	0.032	0.037	0.008	0.009	0.019	0.037	0.008	7
20	0.008	0.021	0.012	0.029	0.032	0.009	0.008	0.017	0.032	0.008	7
21	0.010	0.026	0.014	0.030	0.047	0.008	0.008	0.020	0.047	0.008	7
22	0.014	0.023	0.008	0.037	0.054	0.013	0.008	0.022	0.054	0.008	7
23	0.011	0.023	0.013	0.041	0.052	0.015	0.007	0.023	0.052	0.007	7
24	0.012	0.031	0.030	0.050	0.054	0.019	0.005	0.029	0.054	0.005	7
平均值	0.019	0.021	0.025	0.036	0.046	0.021	0.015	0.026	0.046	0.015	
最高値	0.041	0.031	0.068	0.077	0.071	0.045	0.033		0.077		
最低値	0.008	0.009	0.008	0.018	0.016	0.007	0.005			0.005	
測定数	24	24	24	24	24	24	24				168

表1.1.6(2) 大氣質濃度測定結果（一般環境 窒素酸化物：春季）

調査地点：築地公園

窒素酸化物 [ppm]

月日 時	5/21 (金)	5/22 (土)	5/23 (日)	5/24 (月)	5/25 (火)	5/26 (水)	5/27 (木)	平均値	最高値	最低値	測定数
1	0.029	0.019	0.022	0.033	0.007	0.006	0.021	0.020	0.033	0.006	7
2	0.018	0.017	0.020	0.024	0.006	0.006	0.018	0.016	0.024	0.006	7
3	0.013	0.019	0.018	0.019	0.009	0.005	0.011	0.013	0.019	0.005	7
4	0.010	0.015	0.015	0.020	0.010	0.010	0.016	0.014	0.020	0.010	7
5	0.013	0.017	0.013	0.020	0.020	0.018	0.016	0.017	0.020	0.013	7
6	0.016	0.016	0.018	0.025	0.027	0.022	0.015	0.020	0.027	0.015	7
7	0.029	0.014	0.020	0.026	0.023	0.013	0.018	0.020	0.029	0.013	7
8	0.021	0.016	0.021	0.028	0.022	0.007	0.015	0.019	0.028	0.007	7
9	0.027	0.018	0.025	0.032	0.028	0.006	0.018	0.022	0.032	0.006	7
10	0.026	0.018	0.022	0.044	0.021	0.007	0.022	0.023	0.044	0.007	7
11	0.028	0.020	0.018	0.047	0.024	0.012	0.024	0.025	0.047	0.012	7
12	0.021	0.015	0.011	0.041	0.020	0.016	0.040	0.023	0.041	0.011	7
13	0.017	0.015	0.011	0.021	0.015	0.018	0.024	0.017	0.024	0.011	7
14	0.026	0.013	0.009	0.018	0.014	0.013	0.021	0.016	0.026	0.009	7
15	0.028	0.013	0.009	0.018	0.013	0.017	0.018	0.017	0.028	0.009	7
16	0.033	0.013	0.007	0.010	0.016	0.016	0.017	0.016	0.033	0.007	7
17	0.030	0.011	0.008	0.013	0.021	0.020	0.018	0.017	0.030	0.008	7
18	0.021	0.013	0.011	0.015	0.019	0.019	0.026	0.018	0.026	0.011	7
19	0.016	0.009	0.012	0.012	0.021	0.026	0.028	0.018	0.028	0.009	7
20	0.013	0.013	0.020	0.009	0.020	0.022	0.035	0.019	0.035	0.009	7
21	0.011	0.017	0.022	0.010	0.024	0.027	0.024	0.019	0.027	0.010	7
22	0.011	0.019	0.029	0.011	0.029	0.026	0.023	0.021	0.029	0.011	7
23	0.011	0.018	0.029	0.009	0.006	0.022	0.016	0.016	0.029	0.006	7
24	0.014	0.022	0.031	0.009	0.005	0.022	0.020	0.018	0.031	0.005	7
平均値	0.020	0.016	0.018	0.021	0.018	0.016	0.021	0.018	0.021	0.016	
最高値	0.033	0.022	0.031	0.047	0.029	0.027	0.040		0.047		
最低値	0.010	0.009	0.007	0.009	0.005	0.005	0.011			0.005	
測定数	24	24	24	24	24	24	24				168

表1.1.6(3) 大氣質濃度測定結果（一般環境 窒素酸化物：夏季）

調査地点：築地公園

窒素酸化物 [ppm]

月日 時	8/24 (火)	8/25 (水)	8/26 (木)	8/27 (金)	8/28 (土)	8/29 (日)	8/30 (月)	平均値	最高値	最低値	測定数
1	0.020	0.018	0.012	0.018	0.018	0.018	0.017	0.017	0.020	0.012	7
2	0.021	0.018	0.012	0.019	0.023	0.009	0.017	0.017	0.023	0.009	7
3	0.024	0.018	0.013	0.034	0.018	0.007	0.021	0.019	0.034	0.007	7
4	0.026	0.017	0.012	0.031	0.017	0.007	0.028	0.020	0.031	0.007	7
5	0.025	0.024	0.017	0.026	0.015	0.008	0.020	0.019	0.026	0.008	7
6	0.030	0.023	0.030	0.026	0.024	0.007	0.024	0.023	0.030	0.007	7
7	0.041	0.022	0.031	0.031	0.024	0.008	0.022	0.026	0.041	0.008	7
8	0.035	0.029	0.030	0.030	0.022	0.007	0.026	0.026	0.035	0.007	7
9	0.031	0.029	0.035	0.033	0.024	0.010	0.034	0.028	0.035	0.010	7
10	0.023	0.025	0.035	0.026	0.018	0.018	0.024	0.024	0.035	0.018	7
11	0.019	0.020	0.018	0.020	0.015	0.012	0.021	0.018	0.021	0.012	7
12	0.022	0.014	0.015	0.019	0.013	0.016	0.023	0.017	0.023	0.013	7
13	0.021	0.018	0.017	0.018	0.010	0.008	0.016	0.015	0.021	0.008	7
14	0.021	0.021	0.023	0.020	0.006	0.008	0.021	0.017	0.023	0.006	7
15	0.021	0.019	0.016	0.023	0.008	0.011	0.021	0.017	0.023	0.008	7
16	0.025	0.018	0.021	0.018	0.006	0.009	0.021	0.017	0.025	0.006	7
17	0.023	0.016	0.018	0.018	0.012	0.012	0.027	0.018	0.027	0.012	7
18	0.023	0.016	0.023	0.025	0.015	0.011	0.026	0.020	0.026	0.011	7
19	0.027	0.014	0.033	0.025	0.017	0.015	0.024	0.022	0.033	0.014	7
20	0.020	0.015	0.031	0.031	0.015	0.028	0.019	0.023	0.031	0.015	7
21	0.017	0.015	0.034	0.037	0.021	0.031	0.009	0.023	0.037	0.009	7
22	0.019	0.015	0.039	0.022	0.011	0.032	0.007	0.021	0.039	0.007	7
23	0.014	0.013	0.029	0.012	0.006	0.032	0.005	0.016	0.032	0.005	7
24	0.014	0.013	0.019	0.014	0.018	0.025	0.004	0.015	0.025	0.004	7
平均値	0.023	0.019	0.023	0.024	0.016	0.015	0.020	0.020	0.024	0.015	
最高値	0.041	0.029	0.039	0.037	0.024	0.032	0.034		0.041		
最低値	0.014	0.013	0.012	0.012	0.006	0.007	0.004			0.004	
測定数	24	24	24	24	24	24	24				168

表1.1.6(4) 大氣質濃度測定結果（一般環境 窒素酸化物：秋季）

調査地点：築地公園

窒素酸化物 [ppm]

月日 時	10/20 (水)	10/21 (木)	10/22 (金)	10/23 (土)	10/24 (日)	10/25 (月)	10/26 (火)	平均値	最高値	最低値	測定数
1	0.008	0.004	0.013	0.005	0.009	0.018	0.009	0.009	0.018	0.004	7
2	0.009	0.005	0.010	0.004	0.010	0.015	0.007	0.009	0.015	0.004	7
3	0.009	0.006	0.011	0.005	0.012	0.014	0.008	0.009	0.014	0.005	7
4	0.005	0.006	0.011	0.005	0.014	0.010	0.011	0.009	0.014	0.005	7
5	0.006	0.011	0.015	0.008	0.013	0.010	0.014	0.011	0.015	0.006	7
6	0.008	0.014	0.015	0.012	0.013	0.011	0.019	0.013	0.019	0.008	7
7	0.009	0.021	0.026	0.017	0.013	0.018	0.028	0.019	0.028	0.009	7
8	0.007	0.019	0.029	0.014	0.018	0.021	0.026	0.019	0.029	0.007	7
9	0.006	0.017	0.022	0.008	0.016	0.027	0.022	0.017	0.027	0.006	7
10	0.006	0.010	0.026	0.006	0.011	0.047	0.012	0.017	0.047	0.006	7
11	0.008	0.009	0.022	0.006	0.007	0.034	0.012	0.014	0.034	0.006	7
12	0.008	0.010	0.020	0.005	0.005	0.033	0.024	0.015	0.033	0.005	7
13	0.006	0.007	0.022	0.005	0.005	0.026	0.023	0.013	0.026	0.005	7
14	0.005	0.009	0.023	0.005	0.005	0.031	0.022	0.014	0.031	0.005	7
15	0.007	0.010	0.023	0.006	0.005	0.022	0.008	0.012	0.023	0.005	7
16	0.006	0.010	0.021	0.006	0.005	0.014	0.007	0.010	0.021	0.005	7
17	0.006	0.008	0.012	0.006	0.007	0.013	0.008	0.009	0.013	0.006	7
18	0.006	0.011	0.008	0.005	0.010	0.011	0.010	0.009	0.011	0.005	7
19	0.007	0.010	0.007	0.009	0.013	0.010	0.012	0.010	0.013	0.007	7
20	0.007	0.008	0.007	0.008	0.015	0.012	0.016	0.010	0.016	0.007	7
21	0.006	0.009	0.005	0.013	0.020	0.015	0.015	0.012	0.020	0.005	7
22	0.006	0.013	0.006	0.016	0.022	0.010	0.017	0.013	0.022	0.006	7
23	0.006	0.015	0.005	0.017	0.022	0.012	0.021	0.014	0.022	0.005	7
24	0.004	0.014	0.006	0.015	0.021	0.012	0.032	0.015	0.032	0.004	7
平均値	0.007	0.011	0.015	0.009	0.012	0.019	0.016	0.013	0.019	0.007	
最高値	0.009	0.021	0.029	0.017	0.022	0.047	0.032		0.047		
最低値	0.004	0.004	0.005	0.004	0.005	0.010	0.007			0.004	
測定数	24	24	24	24	24	24	24				168

表1.1.7(1) 大気質濃度測定結果（一般環境 二酸化硫黄：冬季）

調査地点：初島子ども広場

二酸化硫黄 [ppm]

月日 時	2/2 (火)	2/3 (水)	2/4 (木)	2/5 (金)	2/6 (土)	2/7 (日)	2/8 (月)	平均値	最高値	最低値	測定数
1	0.000	0.001	0.001	0.001	0.002	0.001	0.001	0.001	0.002	0.000	7
2	0.000	0.001	0.001	0.001	0.001	0.001	0.001	0.001	0.001	0.000	7
3	0.001	0.002	0.001	0.001	0.001	0.001	0.001	0.001	0.002	0.001	7
4	0.001	0.002	0.001	0.001	0.001	0.001	0.001	0.001	0.002	0.001	7
5	0.000	0.002	0.001	0.001	0.001	0.001	0.001	0.001	0.002	0.000	7
6	0.000	0.002	0.001	0.001	0.001	0.001	0.001	0.001	0.002	0.000	7
7	0.000	0.002	0.001	0.001	0.001	0.001	0.002	0.001	0.002	0.000	7
8	0.001	0.002	0.001	0.001	0.001	0.001	0.001	0.001	0.002	0.001	7
9	0.001	0.002	0.002	0.002	0.002	0.001	0.001	0.002	0.002	0.001	7
10	0.002	0.002	0.002	0.003	0.003	0.003	0.001	0.002	0.003	0.001	7
11	0.001	0.001	0.001	0.002	0.004	0.003	0.001	0.002	0.004	0.001	7
12	0.002	0.001	0.002	0.002	0.005	0.003	0.001	0.002	0.005	0.001	7
13	0.002	0.001	0.003	0.002	0.004	0.002	0.001	0.002	0.004	0.001	7
14	0.001	0.001	0.003	0.001	0.002	0.003	0.001	0.002	0.003	0.001	7
15	0.001	0.001	0.001	0.001	0.002	0.002	0.001	0.001	0.002	0.001	7
16	0.000	0.001	0.001	0.001	0.002	0.001	0.001	0.001	0.002	0.000	7
17	0.000	0.001	0.001	0.001	0.002	0.001	0.001	0.001	0.002	0.000	7
18	0.000	0.001	0.001	0.001	0.002	0.001	0.001	0.001	0.002	0.000	7
19	0.000	0.001	0.001	0.002	0.002	0.001	0.001	0.001	0.002	0.000	7
20	0.000	0.001	0.001	0.002	0.001	0.001	0.001	0.001	0.002	0.000	7
21	0.000	0.001	0.001	0.002	0.001	0.001	0.001	0.001	0.002	0.000	7
22	0.000	0.002	0.001	0.001	0.001	0.001	0.001	0.001	0.002	0.000	7
23	0.000	0.001	0.001	0.001	0.001	0.001	0.001	0.001	0.001	0.000	7
24	0.001	0.001	0.001	0.001	0.001	0.001	0.001	0.001	0.001	0.001	7
平均値	0.001	0.001	0.001	0.001	0.002	0.001	0.001	0.001	0.002	0.001	
最高値	0.002	0.002	0.003	0.003	0.005	0.003	0.002		0.005		
最低値	0.000	0.001	0.001	0.001	0.001	0.001	0.001			0.000	
測定数	24	24	24	24	24	24	24				168

表1.1.7(2) 大気質濃度測定結果（一般環境 二酸化硫黄：春季）

調査地点：初島子ども広場

二酸化硫黄 [ppm]

月日 時	5/21 (金)	5/22 (土)	5/23 (日)	5/24 (月)	5/25 (火)	5/26 (水)	5/27 (木)	平均値	最高値	最低値	測定数
1	0.000	0.000	0.000	0.001	0.000	0.000	0.001	0.000	0.001	0.000	7
2	0.000	0.000	0.000	0.001	0.000	0.000	0.000	0.000	0.001	0.000	7
3	0.000	0.000	0.000	0.001	0.000	0.000	0.000	0.000	0.001	0.000	7
4	0.000	0.001	0.000	0.001	0.000	0.000	0.000	0.000	0.001	0.000	7
5	0.000	0.000	0.000	0.001	0.000	0.000	0.000	0.000	0.001	0.000	7
6	0.000	0.001	0.000	0.001	0.000	0.000	0.000	0.000	0.001	0.000	7
7	0.000	0.001	0.000	0.001	0.000	0.000	0.000	0.000	0.001	0.000	7
8	0.000	0.001	0.001	0.001	0.001	0.000	0.000	0.001	0.001	0.000	7
9	0.000	0.001	0.003	0.002	0.001	0.001	0.000	0.001	0.003	0.000	7
10	0.000	0.001	0.003	0.002	0.001	0.001	0.000	0.001	0.003	0.000	7
11	0.000	0.001	0.002	0.002	0.001	0.001	0.000	0.001	0.002	0.000	7
12	0.000	0.002	0.002	0.002	0.001	0.001	0.000	0.001	0.002	0.000	7
13	0.000	0.001	0.002	0.002	0.001	0.001	0.000	0.001	0.002	0.000	7
14	0.000	0.001	0.001	0.001	0.001	0.001	0.000	0.001	0.001	0.000	7
15	0.000	0.001	0.001	0.001	0.001	0.001	0.000	0.001	0.001	0.000	7
16	0.000	0.001	0.001	0.000	0.001	0.001	0.000	0.001	0.001	0.000	7
17	0.000	0.001	0.001	0.000	0.001	0.002	0.000	0.001	0.002	0.000	7
18	0.000	0.000	0.001	0.000	0.001	0.001	0.000	0.000	0.001	0.000	7
19	0.000	0.000	0.001	0.000	0.001	0.001	0.000	0.000	0.001	0.000	7
20	0.000	0.000	0.001	0.000	0.001	0.001	0.000	0.000	0.001	0.000	7
21	0.000	0.000	0.001	0.000	0.001	0.001	0.000	0.000	0.001	0.000	7
22	0.000	0.000	0.001	0.000	0.001	0.001	0.000	0.000	0.001	0.000	7
23	0.000	0.000	0.001	0.000	0.001	0.001	0.001	0.001	0.001	0.000	7
24	0.000	0.000	0.001	0.000	0.000	0.001	0.001	0.000	0.001	0.000	7
平均値	0.000	0.001	0.001	0.001	0.001	0.001	0.000	0.001	0.001	0.000	
最高値	0.000	0.002	0.003	0.002	0.001	0.002	0.001		0.003		
最低値	0.000	0.000	0.000	0.000	0.000	0.000	0.000			0.000	
測定数	24	24	24	24	24	24	24				168

表1.1.7(3) 大気質濃度測定結果（一般環境 二酸化硫黄：夏季）

調査地点：初島子ども広場

二酸化硫黄 [ppm]

月日 時	8/24 (火)	8/25 (水)	8/26 (木)	8/27 (金)	8/28 (土)	8/29 (日)	8/30 (月)	平均値	最高値	最低値	測定数
1	0.002	0.001	0.001	0.001	0.002	0.002	0.001	0.001	0.002	0.001	7
2	0.002	0.001	0.002	0.001	0.001	0.001	0.002	0.001	0.002	0.001	7
3	0.001	0.001	0.002	0.002	0.002	0.001	0.001	0.001	0.002	0.001	7
4	0.001	0.001	0.001	0.002	0.002	0.002	0.002	0.002	0.002	0.001	7
5	0.002	0.001	0.001	0.002	0.002	0.002	0.002	0.002	0.002	0.001	7
6	0.001	0.001	0.002	0.002	0.002	0.001	0.002	0.002	0.002	0.001	7
7	0.002	0.002	0.002	0.002	0.002	0.002	0.002	0.002	0.002	0.002	7
8	0.002	0.002	0.002	0.003	0.003	0.002	0.002	0.002	0.003	0.002	7
9	0.002	0.003	0.003	0.004	0.003	0.002	0.003	0.003	0.004	0.002	7
10	0.002	0.003	0.003	0.005	0.003	0.002	0.003	0.003	0.005	0.002	7
11	0.002	0.003	0.001	0.003	0.003	0.002	0.004	0.003	0.004	0.001	7
12	0.002	0.003	0.001	0.003	0.003	0.003	0.003	0.003	0.003	0.001	7
13	0.002	0.003	0.002	0.003	0.002	0.002	0.002	0.002	0.003	0.002	7
14	0.001	0.003	0.002	0.002	0.002	0.002	0.002	0.002	0.003	0.001	7
15	0.001	0.002	0.001	0.001	0.002	0.002	0.002	0.002	0.002	0.001	7
16	0.001	0.002	0.002	0.001	0.001	0.001	0.002	0.001	0.002	0.001	7
17	0.001	0.002	0.002	0.002	0.001	0.001	0.002	0.002	0.002	0.001	7
18	0.001	0.002	0.002	0.002	0.001	0.001	0.001	0.001	0.002	0.001	7
19	0.001	0.002	0.002	0.002	0.002	0.001	0.002	0.002	0.002	0.001	7
20	0.001	0.002	0.002	0.002	0.002	0.002	0.004	0.002	0.004	0.001	7
21	0.001	0.002	0.002	0.003	0.002	0.002	0.002	0.002	0.003	0.001	7
22	0.001	0.002	0.002	0.002	0.002	0.002	0.001	0.002	0.002	0.001	7
23	0.001	0.002	0.002	0.001	0.001	0.002	0.001	0.001	0.002	0.001	7
24	0.001	0.002	0.002	0.001	0.002	0.002	0.001	0.002	0.002	0.001	7
平均値	0.001	0.002	0.002	0.002	0.002	0.002	0.002	0.002	0.002	0.001	
最高値	0.002	0.003	0.003	0.005	0.003	0.003	0.004		0.005		
最低値	0.001	0.001	0.001	0.001	0.001	0.001	0.001			0.001	
測定数	24	24	24	24	24	24	24				168

表1.1.7(4) 大気質濃度測定結果（一般環境 二酸化硫黄：秋季）

調査地点：初島子ども広場

二酸化硫黄 [ppm]

月日 時	10/20 (水)	10/21 (木)	10/22 (金)	10/23 (土)	10/24 (日)	10/25 (月)	10/26 (火)	平均値	最高値	最低値	測定数
1	0.001	0.001	0.001	0.001	0.001	0.001	0.001	0.001	0.001	0.001	7
2	0.001	0.001	0.001	0.001	0.001	0.001	0.001	0.001	0.001	0.001	7
3	0.001	0.001	0.001	0.001	0.001	0.001	0.001	0.001	0.001	0.001	7
4	0.001	0.001	0.001	0.001	0.001	0.001	0.001	0.001	0.001	0.001	7
5	0.001	0.001	0.001	0.001	0.001	0.001	0.001	0.001	0.001	0.001	7
6	0.001	0.001	0.001	0.001	0.001	0.001	0.001	0.001	0.001	0.001	7
7	0.001	0.001	0.001	0.001	0.001	0.001	0.001	0.001	0.001	0.001	7
8	0.001	0.001	0.001	0.001	0.001	0.001	0.001	0.001	0.001	0.001	7
9	0.001	0.001	0.001	0.001	0.001	0.001	0.001	0.001	0.001	0.001	7
10	0.001	0.001	0.001	0.001	0.001	0.001	0.001	0.001	0.001	0.001	7
11	0.001	0.001	0.002	0.001	0.001	0.001	0.001	0.001	0.002	0.001	7
12	0.001	0.001	0.002	0.001	0.001	0.001	0.001	0.001	0.002	0.001	7
13	0.001	0.001	0.002	0.001	0.001	0.001	0.001	0.001	0.002	0.001	7
14	0.001	0.001	0.001	0.001	0.001	0.001	0.001	0.001	0.001	0.001	7
15	0.001	0.001	0.001	0.001	0.001	0.001	0.001	0.001	0.001	0.001	7
16	0.001	0.001	0.001	0.001	0.001	0.001	0.001	0.001	0.001	0.001	7
17	0.001	0.001	0.001	0.001	0.001	0.001	0.001	0.001	0.001	0.001	7
18	0.001	0.001	0.001	0.001	0.001	0.001	0.001	0.001	0.001	0.001	7
19	0.001	0.001	0.001	0.001	0.001	0.001	0.001	0.001	0.001	0.001	7
20	0.001	0.001	0.001	0.001	0.001	0.001	0.001	0.001	0.001	0.001	7
21	0.001	0.001	0.001	0.001	0.001	0.001	0.001	0.001	0.001	0.001	7
22	0.001	0.001	0.001	0.001	0.001	0.001	0.001	0.001	0.001	0.001	7
23	0.001	0.001	0.001	0.001	0.001	0.001	0.001	0.001	0.001	0.001	7
24	0.001	0.001	0.001	0.001	0.001	0.001	0.001	0.001	0.001	0.001	7
平均値	0.001	0.001	0.001	0.001	0.001	0.001	0.001	0.001	0.001	0.001	
最高値	0.001	0.001	0.002	0.001	0.001	0.001	0.001		0.002		
最低値	0.001	0.001	0.001	0.001	0.001	0.001	0.001			0.001	
測定数	24	24	24	24	24	24	24				168

表1.1.8(1) 大氣質濃度測定結果（一般環境 二酸化硫黄：冬季）

調査地点：築地公園

二酸化硫黄 [ppm]

月日 時	2/2 (火)	2/3 (水)	2/4 (木)	2/5 (金)	2/6 (土)	2/7 (日)	2/8 (月)	平均值	最高値	最低値	測定数
1	0.000	0.000	0.000	0.000	0.001	0.001	0.000	0.000	0.001	0.000	7
2	0.000	0.000	0.001	0.000	0.001	0.000	0.000	0.000	0.001	0.000	7
3	0.000	0.001	0.001	0.000	0.001	0.000	0.000	0.000	0.001	0.000	7
4	0.000	0.001	0.001	0.000	0.001	0.000	0.000	0.000	0.001	0.000	7
5	0.000	0.001	0.001	0.000	0.001	0.000	0.000	0.000	0.001	0.000	7
6	0.000	0.001	0.001	0.000	0.001	0.000	0.001	0.001	0.001	0.000	7
7	0.000	0.001	0.001	0.000	0.001	0.000	0.001	0.001	0.001	0.000	7
8	0.000	0.002	0.001	0.000	0.001	0.000	0.001	0.001	0.002	0.000	7
9	0.000	0.002	0.001	0.001	0.001	0.001	0.001	0.001	0.002	0.000	7
10	0.001	0.002	0.001	0.002	0.002	0.001	0.001	0.001	0.002	0.001	7
11	0.001	0.001	0.001	0.001	0.003	0.001	0.001	0.001	0.003	0.001	7
12	0.002	0.001	0.001	0.002	0.004	0.002	0.001	0.002	0.004	0.001	7
13	0.001	0.001	0.002	0.002	0.004	0.002	0.001	0.002	0.004	0.001	7
14	0.001	0.001	0.002	0.002	0.003	0.002	0.001	0.002	0.003	0.001	7
15	0.001	0.001	0.002	0.001	0.002	0.002	0.001	0.001	0.002	0.001	7
16	0.000	0.001	0.001	0.001	0.002	0.002	0.000	0.001	0.002	0.000	7
17	0.000	0.001	0.001	0.001	0.002	0.001	0.000	0.001	0.002	0.000	7
18	0.000	0.001	0.001	0.001	0.001	0.001	0.000	0.001	0.001	0.000	7
19	0.000	0.001	0.000	0.001	0.002	0.001	0.000	0.001	0.002	0.000	7
20	0.000	0.001	0.000	0.001	0.001	0.001	0.000	0.001	0.001	0.000	7
21	0.000	0.001	0.000	0.001	0.001	0.001	0.000	0.001	0.001	0.000	7
22	0.000	0.001	0.000	0.001	0.001	0.001	0.000	0.001	0.001	0.000	7
23	0.000	0.001	0.000	0.001	0.001	0.001	0.000	0.001	0.001	0.000	7
24	0.000	0.000	0.000	0.001	0.001	0.000	0.000	0.000	0.001	0.000	7
平均值	0.000	0.001	0.001	0.001	0.002	0.001	0.000	0.001	0.002	0.000	
最高値	0.002	0.002	0.002	0.002	0.004	0.002	0.001		0.004		
最低値	0.000	0.000	0.000	0.000	0.001	0.000	0.000			0.000	
測定数	24	24	24	24	24	24	24				168

表1.1.8(2) 大氣質濃度測定結果（一般環境 二酸化硫黄：春季）

調査地点：築地公園

二酸化硫黄 [ppm]

月日 時	5/21 (金)	5/22 (土)	5/23 (日)	5/24 (月)	5/25 (火)	5/26 (水)	5/27 (木)	平均值	最高値	最低値	測定数
1	0.000	0.001	0.001	0.001	0.000	0.000	0.001	0.001	0.001	0.000	7
2	0.000	0.002	0.001	0.002	0.001	0.000	0.000	0.001	0.002	0.000	7
3	0.000	0.001	0.001	0.002	0.000	0.000	0.000	0.001	0.002	0.000	7
4	0.000	0.001	0.000	0.001	0.000	0.000	0.000	0.000	0.001	0.000	7
5	0.000	0.001	0.000	0.000	0.000	0.000	0.000	0.000	0.001	0.000	7
6	0.000	0.001	0.000	0.000	0.000	0.000	0.000	0.000	0.001	0.000	7
7	0.000	0.001	0.000	0.000	0.000	0.000	0.000	0.000	0.001	0.000	7
8	0.000	0.001	0.002	0.001	0.001	0.000	0.000	0.001	0.002	0.000	7
9	0.000	0.002	0.003	0.001	0.001	0.000	0.000	0.001	0.003	0.000	7
10	0.000	0.002	0.003	0.001	0.001	0.000	0.000	0.001	0.003	0.000	7
11	0.000	0.004	0.002	0.002	0.001	0.000	0.000	0.001	0.004	0.000	7
12	0.000	0.002	0.001	0.002	0.001	0.001	0.000	0.001	0.002	0.000	7
13	0.000	0.002	0.001	0.002	0.001	0.001	0.000	0.001	0.002	0.000	7
14	0.000	0.002	0.001	0.001	0.001	0.001	0.000	0.001	0.002	0.000	7
15	0.001	0.001	0.001	0.000	0.001	0.001	0.000	0.001	0.001	0.000	7
16	0.000	0.001	0.001	0.000	0.001	0.001	0.000	0.001	0.001	0.000	7
17	0.001	0.001	0.001	0.000	0.001	0.002	0.000	0.001	0.002	0.000	7
18	0.001	0.000	0.001	0.000	0.001	0.003	0.001	0.001	0.003	0.000	7
19	0.001	0.000	0.001	0.000	0.001	0.004	0.001	0.001	0.004	0.000	7
20	0.002	0.000	0.001	0.000	0.001	0.004	0.002	0.001	0.004	0.000	7
21	0.002	0.000	0.001	0.000	0.003	0.002	0.002	0.001	0.003	0.000	7
22	0.002	0.000	0.002	0.000	0.004	0.001	0.003	0.002	0.004	0.000	7
23	0.002	0.000	0.001	0.000	0.000	0.003	0.001	0.001	0.003	0.000	7
24	0.001	0.000	0.001	0.000	0.000	0.001	0.003	0.001	0.003	0.000	7
平均值	0.001	0.001	0.001	0.001	0.001	0.001	0.001	0.001	0.001	0.001	
最高値	0.002	0.004	0.003	0.002	0.004	0.004	0.003		0.004		
最低値	0.000	0.000	0.000	0.000	0.000	0.000	0.000			0.000	
測定数	24	24	24	24	24	24	24				168

表1.1.8(3) 大氣質濃度測定結果（一般環境 二酸化硫黄：夏季）

調査地点：築地公園

二酸化硫黄 [ppm]

月日 時	8/24 (火)	8/25 (水)	8/26 (木)	8/27 (金)	8/28 (土)	8/29 (日)	8/30 (月)	平均値	最高値	最低値	測定数
1	0.005	0.001	0.001	0.001	0.001	0.003	0.002	0.002	0.005	0.001	7
2	0.001	0.001	0.002	0.001	0.002	0.002	0.001	0.001	0.002	0.001	7
3	0.001	0.001	0.001	0.002	0.001	0.002	0.002	0.001	0.002	0.001	7
4	0.001	0.002	0.001	0.002	0.001	0.003	0.002	0.002	0.003	0.001	7
5	0.001	0.001	0.001	0.002	0.002	0.003	0.002	0.002	0.003	0.001	7
6	0.001	0.001	0.002	0.002	0.003	0.002	0.002	0.002	0.003	0.001	7
7	0.001	0.001	0.001	0.002	0.003	0.003	0.002	0.002	0.003	0.001	7
8	0.001	0.001	0.001	0.002	0.002	0.003	0.002	0.002	0.003	0.001	7
9	0.001	0.001	0.002	0.002	0.003	0.004	0.003	0.002	0.004	0.001	7
10	0.002	0.001	0.002	0.003	0.003	0.004	0.003	0.003	0.004	0.001	7
11	0.001	0.002	0.002	0.002	0.003	0.004	0.004	0.003	0.004	0.001	7
12	0.001	0.001	0.002	0.002	0.004	0.004	0.003	0.002	0.004	0.001	7
13	0.002	0.001	0.002	0.002	0.004	0.004	0.003	0.003	0.004	0.001	7
14	0.001	0.001	0.002	0.003	0.003	0.003	0.002	0.002	0.003	0.001	7
15	0.001	0.001	0.002	0.002	0.003	0.002	0.003	0.002	0.003	0.001	7
16	0.001	0.001	0.002	0.003	0.003	0.002	0.004	0.002	0.004	0.001	7
17	0.001	0.002	0.002	0.003	0.003	0.002	0.003	0.002	0.003	0.001	7
18	0.001	0.001	0.002	0.005	0.003	0.003	0.003	0.003	0.005	0.001	7
19	0.001	0.001	0.002	0.003	0.004	0.003	0.003	0.002	0.004	0.001	7
20	0.001	0.001	0.002	0.004	0.004	0.004	0.003	0.003	0.004	0.001	7
21	0.001	0.001	0.002	0.003	0.004	0.002	0.002	0.002	0.004	0.001	7
22	0.001	0.001	0.002	0.002	0.003	0.003	0.001	0.002	0.003	0.001	7
23	0.002	0.001	0.002	0.001	0.002	0.002	0.001	0.002	0.002	0.001	7
24	0.001	0.002	0.002	0.001	0.003	0.002	0.001	0.002	0.003	0.001	7
平均値	0.001	0.001	0.002	0.002	0.003	0.003	0.002	0.002	0.003	0.001	
最高値	0.005	0.002	0.002	0.005	0.004	0.004	0.004		0.005		
最低値	0.001	0.001	0.001	0.001	0.001	0.002	0.001			0.001	
測定数	24	24	24	24	24	24	24				168

表1.1.8(4) 大氣質濃度測定結果（一般環境 二酸化硫黄：秋季）

調査地点：築地公園

二酸化硫黄 [ppm]

月日 時	10/20 (水)	10/21 (木)	10/22 (金)	10/23 (土)	10/24 (日)	10/25 (月)	10/26 (火)	平均値	最高値	最低値	測定数
1	0.001	0.000	0.000	0.000	0.000	0.000	0.000	0.000	0.001	0.000	7
2	0.001	0.000	0.000	0.000	0.000	0.001	0.000	0.000	0.001	0.000	7
3	0.000	0.000	0.000	0.000	0.000	0.001	0.000	0.000	0.001	0.000	7
4	0.000	0.000	0.001	0.000	0.000	0.001	0.000	0.000	0.001	0.000	7
5	0.000	0.000	0.001	0.000	0.000	0.001	0.000	0.000	0.001	0.000	7
6	0.000	0.000	0.001	0.000	0.000	0.001	0.000	0.000	0.001	0.000	7
7	0.000	0.000	0.001	0.000	0.000	0.000	0.000	0.000	0.001	0.000	7
8	0.000	0.000	0.001	0.000	0.000	0.000	0.000	0.000	0.001	0.000	7
9	0.000	0.000	0.001	0.000	0.000	0.000	0.001	0.000	0.001	0.000	7
10	0.001	0.001	0.001	0.000	0.001	0.000	0.001	0.001	0.001	0.000	7
11	0.001	0.001	0.002	0.001	0.001	0.000	0.001	0.001	0.002	0.000	7
12	0.001	0.001	0.002	0.001	0.001	0.000	0.001	0.001	0.002	0.000	7
13	0.001	0.001	0.002	0.001	0.001	0.000	0.001	0.001	0.002	0.000	7
14	0.001	0.001	0.002	0.001	0.001	0.000	0.002	0.001	0.002	0.000	7
15	0.001	0.001	0.001	0.001	0.001	0.000	0.001	0.001	0.001	0.000	7
16	0.001	0.001	0.002	0.001	0.001	0.000	0.001	0.001	0.002	0.000	7
17	0.001	0.001	0.001	0.001	0.001	0.000	0.001	0.001	0.001	0.000	7
18	0.000	0.001	0.001	0.001	0.001	0.000	0.001	0.001	0.001	0.000	7
19	0.000	0.001	0.000	0.000	0.001	0.000	0.001	0.000	0.001	0.000	7
20	0.000	0.001	0.000	0.000	0.000	0.000	0.000	0.000	0.001	0.000	7
21	0.000	0.001	0.000	0.000	0.000	0.000	0.000	0.000	0.001	0.000	7
22	0.000	0.001	0.000	0.000	0.001	0.000	0.000	0.000	0.001	0.000	7
23	0.000	0.000	0.000	0.000	0.001	0.000	0.000	0.000	0.001	0.000	7
24	0.000	0.000	0.000	0.000	0.001	0.000	0.000	0.000	0.001	0.000	7
平均値	0.000	0.001	0.001	0.000	0.001	0.000	0.001	0.000	0.001	0.000	
最高値	0.001	0.001	0.002	0.001	0.001	0.001	0.002		0.002		
最低値	0.000	0.000	0.000	0.000	0.000	0.000	0.000			0.000	
測定数	24	24	24	24	24	24	24				168

表1.1.9(1) 大気質濃度測定結果（一般環境 浮遊粒子状物質：冬季）

調査地点：初島子ども広場

浮遊粒子状物質 [mg/m³]

月日 時	2/2 (火)	2/3 (水)	2/4 (木)	2/5 (金)	2/6 (土)	2/7 (日)	2/8 (月)	平均値	最高値	最低値	測定数
1	0.020	0.009	0.010	0.014	0.011	0.027	0.038	0.018	0.038	0.009	7
2	0.022	0.015	0.015	0.019	0.010	0.015	0.047	0.020	0.047	0.010	7
3	0.021	0.009	0.013	0.009	0.021	0.016	0.052	0.020	0.052	0.009	7
4	0.005	0.019	0.015	0.004	0.024	0.019	0.047	0.019	0.047	0.004	7
5	0.002	0.015	0.006	0.013	0.015	0.007	0.064	0.017	0.064	0.002	7
6	0.014	0.013	0.015	0.022	0.019	0.026	0.064	0.025	0.064	0.013	7
7	0.020	0.010	0.002	0.021	0.027	0.030	0.059	0.024	0.059	0.002	7
8	0.007	0.012	0.010	0.006	0.015	0.018	0.018	0.012	0.018	0.006	7
9	0.009	0.015	0.004	0.011	0.006	0.007	0.001	0.008	0.015	0.001	7
10	0.001	0.000	0.003	0.002	0.000	0.001	0.000	0.001	0.003	0.000	7
11	0.009	0.006	0.011	0.004	0.007	0.008	0.006	0.007	0.011	0.004	7
12	0.003	0.007	0.018	0.000	0.012	0.008	0.012	0.009	0.018	0.000	7
13	0.006	0.027	0.013	0.000	0.019	0.035	0.003	0.015	0.035	0.000	7
14	0.020	0.033	0.009	0.006	0.018	0.004	0.000	0.013	0.033	0.000	7
15	0.035	0.009	0.003	0.009	0.018	0.024	0.006	0.015	0.035	0.003	7
16	0.040	0.009	0.013	0.004	0.021	0.021	0.012	0.017	0.040	0.004	7
17	0.021	0.018	0.022	0.027	0.023	0.036	0.007	0.022	0.036	0.007	7
18	0.034	0.034	0.036	0.040	0.045	0.058	0.007	0.036	0.058	0.007	7
19	0.032	0.019	0.012	0.026	0.024	0.077	0.012	0.029	0.077	0.012	7
20	0.015	0.019	0.020	0.016	0.027	0.064	0.010	0.024	0.064	0.010	7
21	0.010	0.018	0.021	0.021	0.021	0.060	0.009	0.023	0.060	0.009	7
22	0.015	0.021	0.013	0.009	0.019	0.067	0.001	0.021	0.067	0.001	7
23	0.009	0.006	0.012	0.024	0.024	0.058	0.004	0.020	0.058	0.004	7
24	0.009	0.027	0.007	0.021	0.014	0.058	0.007	0.020	0.058	0.007	7
平均値	0.016	0.015	0.013	0.014	0.018	0.031	0.020	0.018	0.031	0.013	
最高値	0.040	0.034	0.036	0.040	0.045	0.077	0.064		0.077		
最低値	0.001	0.000	0.002	0.000	0.000	0.001	0.000			0.000	
測定数	24	24	24	24	24	24	24				168

表1.1.9(2) 大気質濃度測定結果（一般環境 浮遊粒子状物質：春季）

調査地点：初島子ども広場

浮遊粒子状物質 [mg/m³]

月日 時	5/21 (金)	5/22 (土)	5/23 (日)	5/24 (月)	5/25 (火)	5/26 (水)	5/27 (木)	平均値	最高値	最低値	測定数
1	0.020	0.026	0.029	0.021	0.007	0.029	0.037	0.024	0.037	0.007	7
2	0.023	0.008	0.035	0.025	0.009	0.035	0.036	0.024	0.036	0.008	7
3	0.032	0.017	0.025	0.028	0.012	0.018	0.043	0.025	0.043	0.012	7
4	0.016	0.020	0.021	0.021	0.016	0.021	0.030	0.021	0.030	0.016	7
5	0.019	0.021	0.026	0.020	0.026	0.025	0.039	0.025	0.039	0.019	7
6	0.015	0.015	0.022	0.025	0.033	0.026	0.030	0.024	0.033	0.015	7
7	0.016	0.009	0.021	0.023	0.021	0.016	0.026	0.019	0.026	0.009	7
8	0.019	0.018	0.029	0.020	0.006	0.025	0.021	0.020	0.029	0.006	7
9	0.023	0.019	0.013	0.025	0.006	0.015	0.020	0.017	0.025	0.006	7
10	0.016	0.024	0.037	0.021	0.006	0.018	0.011	0.019	0.037	0.006	7
11	0.014	0.028	0.023	0.035	0.004	0.027	0.019	0.021	0.035	0.004	7
12	0.009	0.014	0.017	0.033	0.014	0.030	0.007	0.018	0.033	0.007	7
13	0.019	0.027	0.021	0.024	0.010	0.016	0.003	0.017	0.027	0.003	7
14	0.013	0.016	0.021	0.019	0.022	0.030	0.002	0.018	0.030	0.002	7
15	0.007	0.013	0.027	0.018	0.026	0.025	0.000	0.017	0.027	0.000	7
16	0.019	0.017	0.027	0.012	0.022	0.028	0.008	0.019	0.028	0.008	7
17	0.013	0.014	0.026	0.015	0.023	0.026	0.004	0.017	0.026	0.004	7
18	0.009	0.025	0.016	0.015	0.019	0.024	0.004	0.016	0.025	0.004	7
19	0.011	0.018	0.019	0.009	0.025	0.030	0.008	0.017	0.030	0.008	7
20	0.004	0.008	0.016	0.019	0.019	0.015	0.008	0.013	0.019	0.004	7
21	0.017	0.015	0.019	0.011	0.013	0.018	0.006	0.014	0.019	0.006	7
22	0.018	0.013	0.026	0.004	0.029	0.025	0.010	0.018	0.029	0.004	7
23	0.010	0.024	0.025	0.009	0.040	0.028	0.015	0.022	0.040	0.009	7
24	0.018	0.024	0.023	0.008	0.030	0.026	0.018	0.021	0.030	0.008	7
平均値	0.016	0.018	0.024	0.019	0.018	0.024	0.017	0.019	0.024	0.016	
最高値	0.032	0.028	0.037	0.035	0.040	0.035	0.043		0.043		
最低値	0.004	0.008	0.013	0.004	0.004	0.015	0.000			0.000	
測定数	24	24	24	24	24	24	24				168

表1.1.9(3) 大気質濃度測定結果（一般環境 浮遊粒子状物質：夏季）

調査地点：初島子ども広場

浮遊粒子状物質 [mg/m³]

月日 時	8/24 (火)	8/25 (水)	8/26 (木)	8/27 (金)	8/28 (土)	8/29 (日)	8/30 (月)	平均値	最高値	最低値	測定数
1	0.025	0.018	0.017	0.035	0.027	0.018	0.037	0.025	0.037	0.017	7
2	0.022	0.021	0.029	0.018	0.026	0.027	0.029	0.025	0.029	0.018	7
3	0.009	0.016	0.024	0.012	0.030	0.025	0.019	0.019	0.030	0.009	7
4	0.015	0.008	0.005	0.024	0.034	0.021	0.029	0.019	0.034	0.005	7
5	0.013	0.020	0.009	0.016	0.036	0.024	0.012	0.019	0.036	0.009	7
6	0.003	0.008	0.011	0.021	0.034	0.016	0.020	0.016	0.034	0.003	7
7	0.008	0.025	0.015	0.032	0.037	0.016	0.026	0.023	0.037	0.008	7
8	0.011	0.019	0.014	0.022	0.027	0.017	0.025	0.019	0.027	0.011	7
9	0.022	0.032	0.013	0.031	0.030	0.009	0.011	0.021	0.032	0.009	7
10	0.012	0.024	0.026	0.037	0.018	0.023	0.027	0.024	0.037	0.012	7
11	0.010	0.031	0.028	0.032	0.030	0.033	0.028	0.027	0.033	0.010	7
12	0.005	0.028	0.030	0.032	0.022	0.025	0.032	0.025	0.032	0.005	7
13	0.008	0.046	0.036	0.030	0.021	0.028	0.022	0.027	0.046	0.008	7
14	0.011	0.024	0.038	0.024	0.019	0.031	0.019	0.024	0.038	0.011	7
15	0.012	0.024	0.041	0.020	0.019	0.025	0.024	0.024	0.041	0.012	7
16	0.021	0.041	0.050	0.035	0.031	0.037	0.034	0.036	0.050	0.021	7
17	0.023	0.024	0.035	0.024	0.025	0.021	0.033	0.026	0.035	0.021	7
18	0.021	0.025	0.020	0.021	0.020	0.011	0.020	0.020	0.025	0.011	7
19	0.019	0.031	0.024	0.025	0.029	0.012	0.016	0.022	0.031	0.012	7
20	0.023	0.030	0.024	0.021	0.030	0.000	0.036	0.023	0.036	0.000	7
21	0.003	0.028	0.026	0.036	0.008	0.011	0.022	0.019	0.036	0.003	7
22	0.008	0.037	0.017	0.027	0.029	0.012	0.019	0.021	0.037	0.008	7
23	0.015	0.034	0.031	0.016	0.015	0.011	0.001	0.018	0.034	0.001	7
24	0.011	0.023	0.039	0.022	0.013	0.020	0.010	0.020	0.039	0.010	7
平均値	0.014	0.026	0.025	0.026	0.025	0.020	0.023	0.023	0.026	0.014	
最高値	0.025	0.046	0.050	0.037	0.037	0.037	0.037		0.050		
最低値	0.003	0.008	0.005	0.012	0.008	0.000	0.001			0.000	
測定数	24	24	24	24	24	24	24				168

表1.1.9(4) 大気質濃度測定結果（一般環境 浮遊粒子状物質：秋季）

調査地点：初島子ども広場

浮遊粒子状物質 [mg/m³]

月日 時	10/20 (水)	10/21 (木)	10/22 (金)	10/23 (土)	10/24 (日)	10/25 (月)	10/26 (火)	平均値	最高値	最低値	測定数
1	0.001	0.003	0.000	0.005	0.015	0.007	0.006	0.005	0.015	0.000	7
2	0.002	0.001	0.000	0.000	0.004	0.014	0.002	0.003	0.014	0.000	7
3	0.002	0.000	0.002	0.000	0.006	0.006	0.000	0.002	0.006	0.000	7
4	0.002	0.010	0.002	0.001	0.003	0.005	0.001	0.003	0.010	0.001	7
5	0.000	0.000	0.007	0.000	0.002	0.014	0.000	0.003	0.014	0.000	7
6	0.005	0.000	0.013	0.004	0.005	0.007	0.005	0.006	0.013	0.000	7
7	0.001	0.000	0.006	0.004	0.010	0.009	0.001	0.004	0.010	0.000	7
8	0.001	0.001	0.013	0.001	0.009	0.019	0.000	0.006	0.019	0.000	7
9	0.000	0.000	0.001	0.005	0.001	0.012	0.001	0.003	0.012	0.000	7
10	0.001	0.000	0.000	0.000	0.000	0.021	0.003	0.004	0.021	0.000	7
11	0.004	0.000	0.001	0.010	0.001	0.016	0.000	0.005	0.016	0.000	7
12	0.001	0.000	0.003	0.007	0.000	0.025	0.003	0.006	0.025	0.000	7
13	0.003	0.000	0.012	0.003	0.003	0.011	0.003	0.005	0.012	0.000	7
14	0.009	0.000	0.007	0.009	0.004	0.008	0.007	0.006	0.009	0.000	7
15	0.009	0.000	0.019	0.013	0.020	0.002	0.002	0.009	0.020	0.000	7
16	0.019	0.004	0.011	0.005	0.011	0.000	0.000	0.007	0.019	0.000	7
17	0.016	0.010	0.013	0.007	0.006	0.009	0.009	0.010	0.016	0.006	7
18	0.016	0.003	0.003	0.011	0.010	0.006	0.011	0.009	0.016	0.003	7
19	0.017	0.008	0.003	0.004	0.013	0.000	0.006	0.007	0.017	0.000	7
20	0.014	0.000	0.000	0.008	0.023	0.007	0.000	0.007	0.023	0.000	7
21	0.018	0.009	0.001	0.012	0.013	0.011	0.001	0.009	0.018	0.001	7
22	0.000	0.008	0.002	0.016	0.006	0.000	0.001	0.005	0.016	0.000	7
23	0.001	0.010	0.000	0.006	0.015	0.006	0.008	0.007	0.015	0.000	7
24	0.007	0.004	0.004	0.010	0.015	0.001	0.001	0.006	0.015	0.001	7
平均値	0.006	0.003	0.005	0.006	0.008	0.009	0.003	0.006	0.009	0.003	
最高値	0.019	0.010	0.019	0.016	0.023	0.025	0.011		0.025		
最低値	0.000	0.000	0.000	0.000	0.000	0.000	0.000			0.000	
測定数	24	24	24	24	24	24	24				168

表1.1.10(1) 大気質濃度測定結果（一般環境 浮遊粒子状物質：冬季）

調査地点：築地公園

浮遊粒子状物質 [mg/m³]

月日 時	2/2 (火)	2/3 (水)	2/4 (木)	2/5 (金)	2/6 (土)	2/7 (日)	2/8 (月)	平均値	最高値	最低値	測定数
1	0.029	0.005	0.022	0.018	0.022	0.016	0.051	0.023	0.051	0.005	7
2	0.046	0.010	0.000	0.006	0.020	0.024	0.055	0.023	0.055	0.000	7
3	0.008	0.018	0.013	0.008	0.026	0.031	0.050	0.022	0.050	0.008	7
4	0.003	0.008	0.010	0.008	0.032	0.016	0.043	0.017	0.043	0.003	7
5	0.001	0.015	0.013	0.005	0.008	0.022	0.068	0.019	0.068	0.001	7
6	0.005	0.017	0.009	0.007	0.018	0.010	0.058	0.018	0.058	0.005	7
7	0.008	0.021	0.016	0.012	0.019	0.024	0.059	0.023	0.059	0.008	7
8	0.009	0.019	0.006	0.010	0.026	0.012	0.022	0.015	0.026	0.006	7
9	0.006	0.022	0.016	0.000	0.019	0.016	0.002	0.012	0.022	0.000	7
10	0.011	0.006	0.014	0.009	0.017	0.009	0.001	0.010	0.017	0.001	7
11	0.009	0.016	0.019	0.007	0.026	0.024	0.001	0.015	0.026	0.001	7
12	0.023	0.014	0.022	0.011	0.032	0.005	0.002	0.016	0.032	0.002	7
13	0.017	0.032	0.023	0.006	0.011	0.014	0.001	0.015	0.032	0.001	7
14	0.024	0.027	0.022	0.016	0.013	0.019	0.005	0.018	0.027	0.005	7
15	0.021	0.013	0.005	0.013	0.001	0.030	0.002	0.012	0.030	0.001	7
16	0.021	0.017	0.024	0.009	0.012	0.017	0.005	0.015	0.024	0.005	7
17	0.001	0.025	0.028	0.020	0.025	0.028	0.004	0.019	0.028	0.001	7
18	0.007	0.024	0.015	0.026	0.019	0.052	0.007	0.021	0.052	0.007	7
19	0.010	0.036	0.020	0.017	0.030	0.066	0.007	0.027	0.066	0.007	7
20	0.006	0.030	0.016	0.010	0.027	0.067	0.003	0.023	0.067	0.003	7
21	0.010	0.011	0.014	0.013	0.025	0.062	0.005	0.020	0.062	0.005	7
22	0.010	0.014	0.014	0.022	0.030	0.061	0.001	0.022	0.061	0.001	7
23	0.011	0.020	0.011	0.014	0.018	0.052	0.004	0.019	0.052	0.004	7
24	0.015	0.013	0.013	0.021	0.031	0.051	0.000	0.021	0.051	0.000	7
平均値	0.013	0.018	0.015	0.012	0.021	0.030	0.019	0.018	0.030	0.012	
最高値	0.046	0.036	0.028	0.026	0.032	0.067	0.068		0.068		
最低値	0.001	0.005	0.000	0.000	0.001	0.005	0.000			0.000	
測定数	24	24	24	24	24	24	24				168

表1.1.10(2) 大気質濃度測定結果（一般環境 浮遊粒子状物質：春季）

調査地点：築地公園

浮遊粒子状物質 [mg/m³]

月日 時	5/21 (金)	5/22 (土)	5/23 (日)	5/24 (月)	5/25 (火)	5/26 (水)	5/27 (木)	平均値	最高値	最低値	測定数
1	0.011	0.015	0.020	0.018	0.012	0.018	0.035	0.018	0.035	0.011	7
2	0.029	0.020	0.041	0.016	0.020	0.016	0.040	0.026	0.041	0.016	7
3	0.021	0.022	0.033	0.020	0.002	0.011	0.040	0.021	0.040	0.002	7
4	0.020	0.017	0.009	0.021	0.017	0.039	0.029	0.022	0.039	0.009	7
5	0.017	0.023	0.016	0.009	0.033	0.019	0.034	0.022	0.034	0.009	7
6	0.008	0.017	0.021	0.019	0.025	0.022	0.030	0.020	0.030	0.008	7
7	0.013	0.018	0.024	0.019	0.012	0.030	0.028	0.021	0.030	0.012	7
8	0.022	0.011	0.015	0.007	0.000	0.025	0.019	0.014	0.025	0.000	7
9	0.034	0.025	0.021	0.015	0.002	0.010	0.011	0.017	0.034	0.002	7
10	0.025	0.009	0.023	0.024	0.004	0.012	0.004	0.014	0.025	0.004	7
11	0.017	0.010	0.036	0.029	0.000	0.030	0.009	0.019	0.036	0.000	7
12	0.017	0.010	0.024	0.036	0.003	0.027	0.003	0.017	0.036	0.003	7
13	0.018	0.023	0.018	0.015	0.006	0.013	0.001	0.013	0.023	0.001	7
14	0.025	0.013	0.007	0.033	0.011	0.028	0.001	0.017	0.033	0.001	7
15	0.018	0.010	0.005	0.019	0.020	0.026	0.000	0.014	0.026	0.000	7
16	0.030	0.018	0.014	0.017	0.010	0.025	0.001	0.016	0.030	0.001	7
17	0.022	0.013	0.020	0.030	0.020	0.044	0.005	0.022	0.044	0.005	7
18	0.019	0.029	0.026	0.012	0.023	0.018	0.007	0.019	0.029	0.007	7
19	0.016	0.000	0.024	0.011	0.021	0.023	0.006	0.014	0.024	0.000	7
20	0.024	0.003	0.031	0.010	0.019	0.032	0.008	0.018	0.032	0.003	7
21	0.019	0.005	0.017	0.012	0.016	0.031	0.012	0.016	0.031	0.005	7
22	0.021	0.008	0.025	0.018	0.020	0.028	0.023	0.020	0.028	0.008	7
23	0.016	0.019	0.028	0.010	0.041	0.025	0.007	0.021	0.041	0.007	7
24	0.024	0.023	0.029	0.004	0.023	0.027	0.020	0.021	0.029	0.004	7
平均値	0.020	0.015	0.022	0.018	0.015	0.024	0.016	0.019	0.024	0.015	
最高値	0.034	0.029	0.041	0.036	0.041	0.044	0.040		0.044		
最低値	0.008	0.000	0.005	0.004	0.000	0.010	0.000			0.000	
測定数	24	24	24	24	24	24	24				168

表1.1.10(3) 大気質濃度測定結果（一般環境 浮遊粒子状物質：夏季）

調査地点：築地公園

浮遊粒子状物質 [mg/m³]

月日 時	8/24 (火)	8/25 (水)	8/26 (木)	8/27 (金)	8/28 (土)	8/29 (日)	8/30 (月)	平均値	最高値	最低値	測定数
1	0.009	0.024	0.030	0.028	0.037	0.020	0.033	0.026	0.037	0.009	7
2	0.011	0.022	0.023	0.033	0.041	0.019	0.036	0.026	0.041	0.011	7
3	0.009	0.021	0.022	0.038	0.032	0.013	0.048	0.026	0.048	0.009	7
4	0.011	0.023	0.014	0.046	0.038	0.006	0.032	0.024	0.046	0.006	7
5	0.017	0.029	0.024	0.030	0.028	0.003	0.033	0.023	0.033	0.003	7
6	0.008	0.031	0.035	0.028	0.039	0.007	0.038	0.027	0.039	0.007	7
7	0.004	0.019	0.018	0.020	0.041	0.004	0.017	0.018	0.041	0.004	7
8	0.004	0.028	0.015	0.020	0.022	0.005	0.026	0.017	0.028	0.004	7
9	0.009	0.034	0.011	0.036	0.025	0.007	0.010	0.019	0.036	0.007	7
10	0.006	0.025	0.012	0.028	0.012	0.020	0.009	0.016	0.028	0.006	7
11	0.004	0.027	0.024	0.034	0.015	0.006	0.024	0.019	0.034	0.004	7
12	0.008	0.017	0.029	0.022	0.025	0.009	0.018	0.018	0.029	0.008	7
13	0.002	0.027	0.030	0.018	0.009	0.013	0.037	0.019	0.037	0.002	7
14	0.002	0.018	0.033	0.020	0.010	0.014	0.017	0.016	0.033	0.002	7
15	0.007	0.022	0.031	0.036	0.004	0.013	0.034	0.021	0.036	0.004	7
16	0.023	0.026	0.031	0.027	0.009	0.009	0.022	0.021	0.031	0.009	7
17	0.038	0.034	0.025	0.034	0.019	0.018	0.025	0.028	0.038	0.018	7
18	0.026	0.033	0.021	0.039	0.020	0.016	0.038	0.028	0.039	0.016	7
19	0.014	0.033	0.031	0.026	0.026	0.016	0.012	0.023	0.033	0.012	7
20	0.019	0.038	0.027	0.036	0.033	0.021	0.009	0.026	0.038	0.009	7
21	0.007	0.032	0.047	0.045	0.024	0.018	0.030	0.029	0.047	0.007	7
22	0.020	0.024	0.045	0.042	0.025	0.034	0.016	0.029	0.045	0.016	7
23	0.017	0.024	0.035	0.035	0.024	0.022	0.021	0.025	0.035	0.017	7
24	0.009	0.015	0.028	0.031	0.026	0.026	0.015	0.021	0.031	0.009	7
平均値	0.012	0.026	0.027	0.031	0.024	0.014	0.025	0.023	0.031	0.012	
最高値	0.038	0.038	0.047	0.046	0.041	0.034	0.048		0.048		
最低値	0.002	0.015	0.011	0.018	0.004	0.003	0.009			0.002	
測定数	24	24	24	24	24	24	24				168

表1.1.10(4) 大気質濃度測定結果（一般環境 浮遊粒子状物質：秋季）

調査地点：築地公園

浮遊粒子状物質 [mg/m³]

月日 時	10/20 (水)	10/21 (木)	10/22 (金)	10/23 (土)	10/24 (日)	10/25 (月)	10/26 (火)	平均値	最高値	最低値	測定数
1	0.007	0.005	0.005	0.000	0.003	0.011	0.000	0.004	0.011	0.000	7
2	0.011	0.006	0.009	0.002	0.009	0.011	0.003	0.007	0.011	0.002	7
3	0.008	0.009	0.001	0.000	0.002	0.012	0.000	0.005	0.012	0.000	7
4	0.000	0.000	0.006	0.006	0.003	0.018	0.002	0.005	0.018	0.000	7
5	0.002	0.000	0.011	0.001	0.002	0.002	0.001	0.003	0.011	0.000	7
6	0.000	0.000	0.007	0.012	0.004	0.006	0.003	0.005	0.012	0.000	7
7	0.000	0.001	0.009	0.015	0.005	0.019	0.002	0.007	0.019	0.000	7
8	0.000	0.000	0.007	0.011	0.004	0.023	0.006	0.007	0.023	0.000	7
9	0.000	0.001	0.007	0.000	0.000	0.013	0.000	0.003	0.013	0.000	7
10	0.000	0.000	0.000	0.000	0.000	0.012	0.000	0.002	0.012	0.000	7
11	0.000	0.000	0.000	0.000	0.000	0.012	0.001	0.002	0.012	0.000	7
12	0.000	0.003	0.000	0.003	0.001	0.006	0.001	0.002	0.006	0.000	7
13	0.000	0.000	0.000	0.004	0.000	0.016	0.000	0.003	0.016	0.000	7
14	0.001	0.000	0.000	0.001	0.000	0.004	0.003	0.001	0.004	0.000	7
15	0.000	0.000	0.002	0.003	0.001	0.002	0.001	0.001	0.003	0.000	7
16	0.001	0.000	0.009	0.001	0.009	0.009	0.000	0.004	0.009	0.000	7
17	0.013	0.003	0.026	0.013	0.004	0.002	0.005	0.009	0.026	0.002	7
18	0.020	0.003	0.010	0.018	0.011	0.000	0.021	0.012	0.021	0.000	7
19	0.017	0.004	0.016	0.014	0.021	0.008	0.018	0.014	0.021	0.004	7
20	0.013	0.008	0.006	0.013	0.018	0.007	0.010	0.011	0.018	0.006	7
21	0.005	0.003	0.008	0.017	0.010	0.004	0.010	0.008	0.017	0.003	7
22	0.005	0.006	0.000	0.013	0.013	0.004	0.018	0.008	0.018	0.000	7
23	0.005	0.008	0.000	0.001	0.008	0.000	0.021	0.006	0.021	0.000	7
24	0.006	0.006	0.000	0.013	0.014	0.000	0.016	0.008	0.016	0.000	7
平均値	0.005	0.003	0.006	0.007	0.006	0.008	0.006	0.006	0.008	0.003	
最高値	0.020	0.009	0.026	0.018	0.021	0.023	0.021		0.026		
最低値	0.000	0.000	0.000	0.000	0.000	0.000	0.000			0.000	
測定数	24	24	24	24	24	24	24				168

表1.1.11(1) 大気質濃度測定結果 (沿道環境 二酸化窒素：冬季)

調査地点：中在宅家緑地入口

二酸化窒素 [ppm]

月日 時	2/2 (火)	2/3 (水)	2/4 (木)	2/5 (金)	2/6 (土)	2/7 (日)	2/8 (月)	平均値	最高値	最低値	測定数
1	0.032	0.005	0.027	0.030	0.045	0.032	0.020	0.027	0.045	0.005	7
2	0.022	0.007	0.030	0.029	0.036	0.024	0.023	0.024	0.036	0.007	7
3	0.013	0.010	0.027	0.031	0.037	0.022	0.027	0.024	0.037	0.010	7
4	0.017	0.012	0.023	0.029	0.034	0.020	0.022	0.022	0.034	0.012	7
5	0.015	0.009	0.016	0.027	0.032	0.018	0.021	0.020	0.032	0.009	7
6	0.018	0.010	0.014	0.029	0.032	0.020	0.017	0.020	0.032	0.010	7
7	0.027	0.013	0.027	0.030	0.037	0.020	0.028	0.026	0.037	0.013	7
8	0.032	0.019	0.034	0.030	0.036	0.020	0.025	0.028	0.036	0.019	7
9	0.032	0.020	0.040	0.031	0.036	0.019	0.023	0.029	0.040	0.019	7
10	0.029	0.016	0.028	0.040	0.039	0.022	0.022	0.028	0.040	0.016	7
11	0.025	0.016	0.021	0.026	0.039	0.017	0.022	0.024	0.039	0.016	7
12	0.019	0.016	0.025	0.020	0.032	0.014	0.026	0.022	0.032	0.014	7
13	0.012	0.012	0.016	0.016	0.025	0.012	0.018	0.016	0.025	0.012	7
14	0.018	0.013	0.019	0.022	0.020	0.013	0.019	0.018	0.022	0.013	7
15	0.021	0.011	0.018	0.025	0.018	0.015	0.025	0.019	0.025	0.011	7
16	0.018	0.014	0.021	0.029	0.021	0.007	0.021	0.019	0.029	0.007	7
17	0.020	0.013	0.025	0.033	0.023	0.010	0.016	0.020	0.033	0.010	7
18	0.018	0.017	0.024	0.039	0.029	0.011	0.013	0.022	0.039	0.011	7
19	0.017	0.017	0.026	0.035	0.039	0.012	0.014	0.023	0.039	0.012	7
20	0.011	0.017	0.024	0.031	0.034	0.012	0.012	0.020	0.034	0.011	7
21	0.013	0.019	0.020	0.030	0.042	0.010	0.012	0.021	0.042	0.010	7
22	0.014	0.019	0.011	0.032	0.042	0.015	0.010	0.020	0.042	0.010	7
23	0.010	0.027	0.019	0.039	0.041	0.019	0.006	0.023	0.041	0.006	7
24	0.010	0.030	0.027	0.044	0.038	0.021	0.004	0.025	0.044	0.004	7
平均値	0.019	0.015	0.023	0.030	0.034	0.017	0.019	0.022	0.034	0.015	
最高値	0.032	0.030	0.040	0.044	0.045	0.032	0.028		0.045		
最低値	0.010	0.005	0.011	0.016	0.018	0.007	0.004			0.004	
測定数	24	24	24	24	24	24	24				168

表1.1.11(2) 大氣質濃度測定結果 (沿道環境 二酸化窒素：春季)

調査地点：中在宅家緑地入口

二酸化窒素 [ppm]

月日 時	5/21 (金)	5/22 (土)	5/23 (日)	5/24 (月)	5/25 (火)	5/26 (水)	5/27 (木)	平均值	最高値	最低値	測定数
1	0.019	0.014	0.022	0.033	0.011	0.009	0.014	0.017	0.033	0.009	7
2	0.012	0.016	0.020	0.025	0.011	0.011	0.016	0.016	0.025	0.011	7
3	0.009	0.017	0.019	0.021	0.017	0.012	0.015	0.016	0.021	0.009	7
4	0.009	0.015	0.012	0.021	0.016	0.022	0.022	0.017	0.022	0.009	7
5	0.009	0.015	0.014	0.023	0.028	0.028	0.019	0.019	0.028	0.009	7
6	0.017	0.013	0.015	0.025	0.030	0.032	0.019	0.022	0.032	0.013	7
7	0.022	0.013	0.014	0.024	0.027	0.027	0.023	0.021	0.027	0.013	7
8	0.018	0.015	0.016	0.025	0.027	0.024	0.021	0.021	0.027	0.015	7
9	0.019	0.020	0.019	0.027	0.029	0.022	0.026	0.023	0.029	0.019	7
10	0.029	0.021	0.017	0.036	0.026	0.020	0.030	0.026	0.036	0.017	7
11	0.028	0.019	0.015	0.042	0.024	0.029	0.037	0.028	0.042	0.015	7
12	0.020	0.015	0.012	0.043	0.018	0.029	0.033	0.024	0.043	0.012	7
13	0.013	0.009	0.009	0.024	0.016	0.022	0.025	0.017	0.025	0.009	7
14	0.021	0.012	0.008	0.021	0.016	0.021	0.025	0.018	0.025	0.008	7
15	0.030	0.011	0.008	0.026	0.017	0.023	0.030	0.021	0.030	0.008	7
16	0.022	0.017	0.008	0.029	0.017	0.027	0.023	0.020	0.029	0.008	7
17	0.028	0.018	0.008	0.028	0.020	0.025	0.024	0.022	0.028	0.008	7
18	0.038	0.017	0.012	0.021	0.019	0.030	0.030	0.024	0.038	0.012	7
19	0.020	0.011	0.013	0.014	0.018	0.037	0.035	0.021	0.037	0.011	7
20	0.017	0.015	0.021	0.011	0.016	0.027	0.028	0.019	0.028	0.011	7
21	0.018	0.027	0.021	0.013	0.022	0.025	0.025	0.022	0.027	0.013	7
22	0.015	0.027	0.027	0.012	0.030	0.021	0.019	0.022	0.030	0.012	7
23	0.013	0.023	0.024	0.011	0.008	0.024	0.015	0.017	0.024	0.008	7
24	0.013	0.021	0.034	0.011	0.007	0.019	0.022	0.018	0.034	0.007	7
平均值	0.019	0.017	0.016	0.024	0.020	0.024	0.024	0.020	0.024	0.016	
最高値	0.038	0.027	0.034	0.043	0.030	0.037	0.037		0.043		
最低値	0.009	0.009	0.008	0.011	0.007	0.009	0.014			0.007	
測定数	24	24	24	24	24	24	24				168

表1.1.11(3) 大氣質濃度測定結果 (沿道環境 二酸化窒素：夏季)

調査地点：中在宅家緑地入口

二酸化窒素 [ppm]

月日 時	8/24 (火)	8/25 (水)	8/26 (木)	8/27 (金)	8/28 (土)	8/29 (日)	8/30 (月)	平均值	最高値	最低値	測定数
1	0.014	0.008	0.008	0.013	0.018	0.016	0.013	0.013	0.018	0.008	7
2	0.012	0.007	0.009	0.018	0.018	0.008	0.015	0.012	0.018	0.007	7
3	0.013	0.007	0.009	0.028	0.016	0.007	0.018	0.014	0.028	0.007	7
4	0.013	0.008	0.010	0.031	0.014	0.007	0.027	0.016	0.031	0.007	7
5	0.012	0.012	0.012	0.028	0.018	0.008	0.013	0.015	0.028	0.008	7
6	0.014	0.013	0.017	0.028	0.025	0.008	0.019	0.018	0.028	0.008	7
7	0.014	0.011	0.017	0.025	0.022	0.008	0.023	0.017	0.025	0.008	7
8	0.014	0.013	0.016	0.024	0.020	0.006	0.025	0.017	0.025	0.006	7
9	0.012	0.014	0.019	0.027	0.021	0.008	0.029	0.019	0.029	0.008	7
10	0.011	0.013	0.019	0.026	0.018	0.013	0.025	0.018	0.026	0.011	7
11	0.012	0.011	0.014	0.023	0.016	0.010	0.021	0.015	0.023	0.010	7
12	0.013	0.012	0.015	0.023	0.012	0.011	0.021	0.015	0.023	0.011	7
13	0.012	0.012	0.012	0.021	0.010	0.008	0.017	0.013	0.021	0.008	7
14	0.014	0.014	0.023	0.020	0.009	0.006	0.017	0.015	0.023	0.006	7
15	0.014	0.014	0.021	0.026	0.009	0.007	0.018	0.016	0.026	0.007	7
16	0.014	0.014	0.021	0.022	0.009	0.007	0.019	0.015	0.022	0.007	7
17	0.011	0.013	0.020	0.023	0.011	0.010	0.019	0.015	0.023	0.010	7
18	0.013	0.015	0.022	0.029	0.016	0.008	0.026	0.018	0.029	0.008	7
19	0.014	0.012	0.029	0.026	0.017	0.010	0.024	0.019	0.029	0.010	7
20	0.008	0.012	0.026	0.036	0.018	0.027	0.021	0.021	0.036	0.008	7
21	0.009	0.011	0.027	0.044	0.016	0.030	0.014	0.022	0.044	0.009	7
22	0.010	0.011	0.033	0.036	0.010	0.028	0.010	0.020	0.036	0.010	7
23	0.008	0.009	0.032	0.019	0.006	0.020	0.009	0.015	0.032	0.006	7
24	0.008	0.009	0.017	0.016	0.009	0.020	0.007	0.012	0.020	0.007	7
平均值	0.012	0.011	0.019	0.026	0.015	0.012	0.019	0.016	0.026	0.011	
最高値	0.014	0.015	0.033	0.044	0.025	0.030	0.029		0.044		
最低値	0.008	0.007	0.008	0.013	0.006	0.006	0.007			0.006	
測定数	24	24	24	24	24	24	24				168

表1.1.11(4) 大気質濃度測定結果 (沿道環境 二酸化窒素：秋季)

調査地点：中在宅家緑地入口

二酸化窒素 [ppm]

月日 時	10/20 (水)	10/21 (木)	10/22 (金)	10/23 (土)	10/24 (日)	10/25 (月)	10/26 (火)	平均値	最高値	最低値	測定数
1	0.007	0.007	0.017	0.009	0.011	0.018	0.010	0.011	0.018	0.007	7
2	0.010	0.008	0.012	0.009	0.010	0.018	0.011	0.011	0.018	0.008	7
3	0.013	0.011	0.017	0.009	0.013	0.015	0.014	0.013	0.017	0.009	7
4	0.011	0.014	0.016	0.011	0.013	0.013	0.019	0.014	0.019	0.011	7
5	0.009	0.018	0.019	0.016	0.014	0.011	0.021	0.015	0.021	0.009	7
6	0.017	0.025	0.020	0.025	0.016	0.015	0.029	0.021	0.029	0.015	7
7	0.024	0.031	0.026	0.030	0.015	0.024	0.034	0.026	0.034	0.015	7
8	0.017	0.030	0.025	0.022	0.014	0.028	0.030	0.024	0.030	0.014	7
9	0.012	0.023	0.022	0.017	0.014	0.030	0.027	0.021	0.030	0.012	7
10	0.015	0.023	0.025	0.016	0.010	0.038	0.028	0.022	0.038	0.010	7
11	0.017	0.019	0.022	0.016	0.008	0.036	0.032	0.021	0.036	0.008	7
12	0.015	0.021	0.021	0.013	0.007	0.034	0.033	0.021	0.034	0.007	7
13	0.010	0.012	0.024	0.010	0.006	0.026	0.028	0.017	0.028	0.006	7
14	0.010	0.016	0.024	0.010	0.005	0.028	0.028	0.017	0.028	0.005	7
15	0.015	0.015	0.023	0.010	0.006	0.033	0.022	0.018	0.033	0.006	7
16	0.014	0.018	0.024	0.012	0.007	0.027	0.017	0.017	0.027	0.007	7
17	0.014	0.017	0.016	0.011	0.008	0.025	0.019	0.016	0.025	0.008	7
18	0.012	0.019	0.016	0.012	0.011	0.022	0.023	0.016	0.023	0.011	7
19	0.011	0.015	0.013	0.017	0.019	0.021	0.025	0.017	0.025	0.011	7
20	0.009	0.013	0.012	0.013	0.019	0.015	0.022	0.015	0.022	0.009	7
21	0.010	0.012	0.010	0.015	0.023	0.019	0.022	0.016	0.023	0.010	7
22	0.011	0.016	0.009	0.018	0.026	0.012	0.022	0.016	0.026	0.009	7
23	0.011	0.018	0.009	0.016	0.023	0.013	0.025	0.016	0.025	0.009	7
24	0.007	0.020	0.008	0.014	0.021	0.014	0.029	0.016	0.029	0.007	7
平均値	0.013	0.018	0.018	0.015	0.013	0.022	0.024	0.017	0.024	0.013	
最高値	0.024	0.031	0.026	0.030	0.026	0.038	0.034		0.038		
最低値	0.007	0.007	0.008	0.009	0.005	0.011	0.010			0.005	
測定数	24	24	24	24	24	24	24				168

表1.1.12(1) 大氣質濃度測定結果 (沿道環境 一酸化窒素：冬季)

調査地点：中在宅家緑地入口

一酸化窒素 [ppm]

月日 時	2/2 (火)	2/3 (水)	2/4 (木)	2/5 (金)	2/6 (土)	2/7 (日)	2/8 (月)	平均值	最高値	最低値	測定数
1	0.015	0.004	0.011	0.014	0.017	0.016	0.003	0.011	0.017	0.003	7
2	0.004	0.005	0.020	0.018	0.016	0.009	0.007	0.011	0.020	0.004	7
3	0.004	0.005	0.015	0.018	0.020	0.009	0.016	0.012	0.020	0.004	7
4	0.004	0.005	0.012	0.015	0.019	0.009	0.008	0.010	0.019	0.004	7
5	0.006	0.004	0.006	0.015	0.022	0.009	0.005	0.010	0.022	0.004	7
6	0.007	0.006	0.011	0.028	0.026	0.013	0.009	0.014	0.028	0.006	7
7	0.015	0.009	0.021	0.031	0.063	0.018	0.017	0.025	0.063	0.009	7
8	0.028	0.016	0.042	0.030	0.056	0.022	0.022	0.031	0.056	0.016	7
9	0.019	0.021	0.056	0.031	0.047	0.020	0.026	0.031	0.056	0.019	7
10	0.028	0.020	0.038	0.058	0.039	0.014	0.029	0.032	0.058	0.014	7
11	0.026	0.023	0.024	0.032	0.028	0.010	0.024	0.024	0.032	0.010	7
12	0.017	0.018	0.023	0.023	0.026	0.006	0.031	0.021	0.031	0.006	7
13	0.010	0.012	0.012	0.013	0.017	0.004	0.018	0.012	0.018	0.004	7
14	0.013	0.013	0.017	0.022	0.012	0.004	0.018	0.014	0.022	0.004	7
15	0.017	0.011	0.016	0.026	0.011	0.003	0.029	0.016	0.029	0.003	7
16	0.014	0.013	0.014	0.023	0.014	0.002	0.017	0.014	0.023	0.002	7
17	0.016	0.009	0.015	0.022	0.012	0.003	0.014	0.013	0.022	0.003	7
18	0.012	0.012	0.016	0.023	0.014	0.002	0.011	0.013	0.023	0.002	7
19	0.014	0.010	0.014	0.010	0.016	0.003	0.010	0.011	0.016	0.003	7
20	0.005	0.011	0.018	0.008	0.011	0.002	0.007	0.009	0.018	0.002	7
21	0.006	0.006	0.008	0.008	0.021	0.003	0.009	0.009	0.021	0.003	7
22	0.009	0.004	0.003	0.010	0.027	0.001	0.005	0.008	0.027	0.001	7
23	0.004	0.007	0.004	0.005	0.032	0.003	0.003	0.008	0.032	0.003	7
24	0.004	0.012	0.009	0.012	0.023	0.002	0.002	0.009	0.023	0.002	7
平均值	0.012	0.011	0.018	0.021	0.025	0.008	0.014	0.015	0.025	0.008	
最高値	0.028	0.023	0.056	0.058	0.063	0.022	0.031		0.063		
最低値	0.004	0.004	0.003	0.005	0.011	0.001	0.002			0.001	
測定数	24	24	24	24	24	24	24				168

表1.1.12(2) 大氣質濃度測定結果 (沿道環境 一酸化窒素：春季)

調査地点：中在宅家緑地入口

一酸化窒素 [ppm]

月日 時	5/21 (金)	5/22 (土)	5/23 (日)	5/24 (月)	5/25 (火)	5/26 (水)	5/27 (木)	平均值	最高値	最低値	測定数
1	0.007	0.002	0.002	0.003	0.003	0.003	0.003	0.003	0.007	0.002	7
2	0.006	0.003	0.007	0.004	0.003	0.004	0.002	0.004	0.007	0.002	7
3	0.006	0.003	0.004	0.004	0.005	0.003	0.002	0.004	0.006	0.002	7
4	0.008	0.002	0.008	0.005	0.003	0.004	0.001	0.004	0.008	0.001	7
5	0.006	0.004	0.005	0.006	0.004	0.005	0.003	0.005	0.006	0.003	7
6	0.007	0.005	0.008	0.009	0.011	0.006	0.003	0.007	0.011	0.003	7
7	0.013	0.007	0.009	0.011	0.012	0.008	0.005	0.009	0.013	0.005	7
8	0.016	0.008	0.008	0.010	0.019	0.012	0.005	0.011	0.019	0.005	7
9	0.030	0.009	0.008	0.010	0.023	0.016	0.008	0.015	0.030	0.008	7
10	0.033	0.011	0.006	0.021	0.021	0.013	0.017	0.017	0.033	0.006	7
11	0.025	0.009	0.004	0.026	0.021	0.019	0.014	0.017	0.026	0.004	7
12	0.014	0.007	0.004	0.026	0.011	0.017	0.015	0.013	0.026	0.004	7
13	0.008	0.004	0.003	0.010	0.009	0.012	0.011	0.008	0.012	0.003	7
14	0.014	0.005	0.002	0.007	0.008	0.011	0.007	0.008	0.014	0.002	7
15	0.017	0.004	0.002	0.011	0.011	0.012	0.011	0.010	0.017	0.002	7
16	0.009	0.005	0.002	0.016	0.008	0.014	0.007	0.009	0.016	0.002	7
17	0.013	0.004	0.002	0.008	0.008	0.009	0.006	0.007	0.013	0.002	7
18	0.014	0.002	0.002	0.003	0.007	0.013	0.011	0.007	0.014	0.002	7
19	0.008	0.001	0.004	0.002	0.005	0.013	0.009	0.006	0.013	0.001	7
20	0.007	0.001	0.001	0.001	0.003	0.008	0.008	0.004	0.008	0.001	7
21	0.005	0.006	0.001	0.002	0.006	0.005	0.004	0.004	0.006	0.001	7
22	0.003	0.005	0.002	0.001	0.004	0.003	0.004	0.003	0.005	0.001	7
23	0.002	0.003	0.001	0.001	0.002	0.004	0.001	0.002	0.004	0.001	7
24	0.003	0.004	0.002	0.001	0.003	0.002	0.003	0.003	0.004	0.001	7
平均值	0.011	0.005	0.004	0.008	0.009	0.009	0.007	0.008	0.011	0.004	
最高値	0.033	0.011	0.009	0.026	0.023	0.019	0.017		0.033		
最低値	0.002	0.001	0.001	0.001	0.002	0.002	0.001			0.001	
測定数	24	24	24	24	24	24	24				168

表1.1.12(3) 大氣質濃度測定結果 (沿道環境 一酸化窒素：夏季)

調査地点：中在宅家緑地入口

一酸化窒素 [ppm]

月日 時	8/24 (火)	8/25 (水)	8/26 (木)	8/27 (金)	8/28 (土)	8/29 (日)	8/30 (月)	平均値	最高値	最低値	測定数
1	0.016	0.005	0.004	0.005	0.001	0.001	0.001	0.005	0.016	0.001	7
2	0.010	0.005	0.004	0.005	0.002	0.001	0.001	0.004	0.010	0.001	7
3	0.015	0.005	0.005	0.007	0.002	0.001	0.001	0.005	0.015	0.001	7
4	0.019	0.006	0.005	0.010	0.002	0.001	0.007	0.007	0.019	0.001	7
5	0.018	0.010	0.008	0.010	0.003	0.001	0.002	0.007	0.018	0.001	7
6	0.036	0.014	0.021	0.018	0.008	0.002	0.006	0.015	0.036	0.002	7
7	0.045	0.021	0.034	0.024	0.009	0.003	0.012	0.021	0.045	0.003	7
8	0.046	0.029	0.037	0.023	0.016	0.001	0.026	0.025	0.046	0.001	7
9	0.037	0.030	0.035	0.029	0.018	0.004	0.026	0.026	0.037	0.004	7
10	0.028	0.028	0.038	0.021	0.011	0.008	0.024	0.023	0.038	0.008	7
11	0.024	0.020	0.027	0.014	0.009	0.004	0.012	0.016	0.027	0.004	7
12	0.025	0.016	0.020	0.012	0.006	0.004	0.011	0.013	0.025	0.004	7
13	0.018	0.013	0.011	0.008	0.004	0.002	0.007	0.009	0.018	0.002	7
14	0.021	0.015	0.020	0.007	0.004	0.002	0.011	0.011	0.021	0.002	7
15	0.026	0.017	0.020	0.011	0.004	0.002	0.015	0.014	0.026	0.002	7
16	0.021	0.014	0.019	0.008	0.004	0.002	0.009	0.011	0.021	0.002	7
17	0.014	0.012	0.011	0.009	0.004	0.002	0.012	0.009	0.014	0.002	7
18	0.019	0.014	0.015	0.009	0.007	0.002	0.014	0.011	0.019	0.002	7
19	0.014	0.008	0.009	0.005	0.002	0.002	0.008	0.007	0.014	0.002	7
20	0.009	0.007	0.008	0.005	0.003	0.001	0.004	0.005	0.009	0.001	7
21	0.008	0.005	0.007	0.005	0.002	0.001	0.002	0.004	0.008	0.001	7
22	0.009	0.004	0.012	0.004	0.001	0.001	0.003	0.005	0.012	0.001	7
23	0.006	0.004	0.009	0.002	0.001	0.001	0.004	0.004	0.009	0.001	7
24	0.005	0.003	0.004	0.003	0.001	0.001	0.002	0.003	0.005	0.001	7
平均値	0.020	0.013	0.016	0.011	0.005	0.002	0.009	0.011	0.020	0.002	
最高値	0.046	0.030	0.038	0.029	0.018	0.008	0.026		0.046		
最低値	0.005	0.003	0.004	0.002	0.001	0.001	0.001			0.001	
測定数	24	24	24	24	24	24	24				168

表1.1.12(4) 大氣質濃度測定結果 (沿道環境 一酸化窒素：秋季)

調査地点：中在宅家緑地入口

一酸化窒素 [ppm]

月日 時	10/20 (水)	10/21 (木)	10/22 (金)	10/23 (土)	10/24 (日)	10/25 (月)	10/26 (火)	平均值	最高値	最低値	測定数
1	0.003	0.005	0.006	0.003	0.002	0.004	0.003	0.004	0.006	0.002	7
2	0.003	0.004	0.002	0.002	0.005	0.005	0.003	0.003	0.005	0.002	7
3	0.007	0.006	0.006	0.002	0.004	0.002	0.006	0.005	0.007	0.002	7
4	0.004	0.009	0.004	0.005	0.003	0.003	0.005	0.005	0.009	0.003	7
5	0.003	0.008	0.006	0.006	0.004	0.002	0.008	0.005	0.008	0.002	7
6	0.009	0.014	0.007	0.016	0.008	0.004	0.009	0.010	0.016	0.004	7
7	0.017	0.028	0.018	0.017	0.006	0.007	0.030	0.018	0.030	0.006	7
8	0.016	0.038	0.022	0.012	0.008	0.014	0.023	0.019	0.038	0.008	7
9	0.011	0.021	0.018	0.010	0.008	0.014	0.020	0.015	0.021	0.008	7
10	0.016	0.032	0.026	0.011	0.004	0.036	0.027	0.022	0.036	0.004	7
11	0.019	0.018	0.014	0.011	0.004	0.025	0.027	0.017	0.027	0.004	7
12	0.014	0.020	0.019	0.007	0.004	0.019	0.037	0.017	0.037	0.004	7
13	0.010	0.006	0.017	0.005	0.002	0.009	0.022	0.010	0.022	0.002	7
14	0.007	0.011	0.015	0.005	0.001	0.016	0.024	0.011	0.024	0.001	7
15	0.013	0.006	0.015	0.005	0.002	0.025	0.015	0.012	0.025	0.002	7
16	0.010	0.008	0.019	0.008	0.002	0.015	0.010	0.010	0.019	0.002	7
17	0.011	0.004	0.006	0.006	0.001	0.010	0.009	0.007	0.011	0.001	7
18	0.007	0.007	0.006	0.006	0.002	0.012	0.011	0.007	0.012	0.002	7
19	0.005	0.003	0.006	0.007	0.003	0.009	0.015	0.007	0.015	0.003	7
20	0.004	0.003	0.008	0.003	0.004	0.003	0.006	0.004	0.008	0.003	7
21	0.005	0.002	0.004	0.003	0.008	0.005	0.004	0.004	0.008	0.002	7
22	0.006	0.005	0.003	0.004	0.004	0.002	0.004	0.004	0.006	0.002	7
23	0.006	0.005	0.003	0.002	0.003	0.002	0.004	0.004	0.006	0.002	7
24	0.003	0.006	0.002	0.002	0.005	0.003	0.008	0.004	0.008	0.002	7
平均值	0.009	0.011	0.011	0.007	0.004	0.010	0.014	0.009	0.014	0.004	
最高値	0.019	0.038	0.026	0.017	0.008	0.036	0.037		0.038		
最低値	0.003	0.002	0.002	0.002	0.001	0.002	0.003			0.001	
測定数	24	24	24	24	24	24	24				168

表1.1.13(1) 大氣質濃度測定結果 (沿道環境 窒素酸化物：冬季)

調査地点：中在宅家緑地入口

窒素酸化物 [ppm]

月日 時	2/2 (火)	2/3 (水)	2/4 (木)	2/5 (金)	2/6 (土)	2/7 (日)	2/8 (月)	平均值	最高値	最低値	測定数
1	0.047	0.009	0.038	0.044	0.062	0.048	0.023	0.039	0.062	0.009	7
2	0.026	0.012	0.050	0.047	0.052	0.033	0.030	0.036	0.052	0.012	7
3	0.017	0.015	0.042	0.049	0.057	0.031	0.043	0.036	0.057	0.015	7
4	0.021	0.017	0.035	0.044	0.053	0.029	0.030	0.033	0.053	0.017	7
5	0.021	0.013	0.022	0.042	0.054	0.027	0.026	0.029	0.054	0.013	7
6	0.025	0.016	0.025	0.057	0.058	0.033	0.026	0.034	0.058	0.016	7
7	0.042	0.022	0.048	0.061	0.100	0.038	0.045	0.051	0.100	0.022	7
8	0.060	0.035	0.076	0.060	0.092	0.042	0.047	0.059	0.092	0.035	7
9	0.051	0.041	0.096	0.062	0.083	0.039	0.049	0.060	0.096	0.039	7
10	0.057	0.036	0.066	0.098	0.078	0.036	0.051	0.060	0.098	0.036	7
11	0.051	0.039	0.045	0.058	0.067	0.027	0.046	0.048	0.067	0.027	7
12	0.036	0.034	0.048	0.043	0.058	0.020	0.057	0.042	0.058	0.020	7
13	0.022	0.024	0.028	0.029	0.042	0.016	0.036	0.028	0.042	0.016	7
14	0.031	0.026	0.036	0.044	0.032	0.017	0.037	0.032	0.044	0.017	7
15	0.038	0.022	0.034	0.051	0.029	0.018	0.054	0.035	0.054	0.018	7
16	0.032	0.027	0.035	0.052	0.035	0.009	0.038	0.033	0.052	0.009	7
17	0.036	0.022	0.040	0.055	0.035	0.013	0.030	0.033	0.055	0.013	7
18	0.030	0.029	0.040	0.062	0.043	0.013	0.024	0.034	0.062	0.013	7
19	0.031	0.027	0.040	0.045	0.055	0.015	0.024	0.034	0.055	0.015	7
20	0.016	0.028	0.042	0.039	0.045	0.014	0.019	0.029	0.045	0.014	7
21	0.019	0.025	0.028	0.038	0.063	0.013	0.021	0.030	0.063	0.013	7
22	0.023	0.023	0.014	0.042	0.069	0.016	0.015	0.029	0.069	0.014	7
23	0.014	0.034	0.023	0.044	0.073	0.022	0.009	0.031	0.073	0.009	7
24	0.014	0.042	0.036	0.056	0.061	0.023	0.006	0.034	0.061	0.006	7
平均值	0.032	0.026	0.041	0.051	0.058	0.025	0.033	0.038	0.058	0.025	
最高値	0.060	0.042	0.096	0.098	0.100	0.048	0.057		0.100		
最低値	0.014	0.009	0.014	0.029	0.029	0.009	0.006			0.006	
測定数	24	24	24	24	24	24	24				168

表1.1.13(2) 大氣質濃度測定結果 (沿道環境 窒素酸化物：春季)

調査地点：中在宅家緑地入口

窒素酸化物 [ppm]

月日 時	5/21 (金)	5/22 (土)	5/23 (日)	5/24 (月)	5/25 (火)	5/26 (水)	5/27 (木)	平均値	最高値	最低値	測定数
1	0.026	0.016	0.024	0.036	0.014	0.012	0.017	0.021	0.036	0.012	7
2	0.018	0.019	0.027	0.029	0.014	0.015	0.018	0.020	0.029	0.014	7
3	0.015	0.020	0.023	0.025	0.022	0.015	0.017	0.020	0.025	0.015	7
4	0.017	0.017	0.020	0.026	0.019	0.026	0.023	0.021	0.026	0.017	7
5	0.015	0.019	0.019	0.029	0.032	0.033	0.022	0.024	0.033	0.015	7
6	0.024	0.018	0.023	0.034	0.041	0.038	0.022	0.029	0.041	0.018	7
7	0.035	0.020	0.023	0.035	0.039	0.035	0.028	0.031	0.039	0.020	7
8	0.034	0.023	0.024	0.035	0.046	0.036	0.026	0.032	0.046	0.023	7
9	0.049	0.029	0.027	0.037	0.052	0.038	0.034	0.038	0.052	0.027	7
10	0.062	0.032	0.023	0.057	0.047	0.033	0.047	0.043	0.062	0.023	7
11	0.053	0.028	0.019	0.068	0.045	0.048	0.051	0.045	0.068	0.019	7
12	0.034	0.022	0.016	0.069	0.029	0.046	0.048	0.038	0.069	0.016	7
13	0.021	0.013	0.012	0.034	0.025	0.034	0.036	0.025	0.036	0.012	7
14	0.035	0.017	0.010	0.028	0.024	0.032	0.032	0.025	0.035	0.010	7
15	0.047	0.015	0.010	0.037	0.028	0.035	0.041	0.030	0.047	0.010	7
16	0.031	0.022	0.010	0.045	0.025	0.041	0.030	0.029	0.045	0.010	7
17	0.041	0.022	0.010	0.036	0.028	0.034	0.030	0.029	0.041	0.010	7
18	0.052	0.019	0.014	0.024	0.026	0.043	0.041	0.031	0.052	0.014	7
19	0.028	0.012	0.017	0.016	0.023	0.050	0.044	0.027	0.050	0.012	7
20	0.024	0.016	0.022	0.012	0.019	0.035	0.036	0.023	0.036	0.012	7
21	0.023	0.033	0.022	0.015	0.028	0.030	0.029	0.026	0.033	0.015	7
22	0.018	0.032	0.029	0.013	0.034	0.024	0.023	0.025	0.034	0.013	7
23	0.015	0.026	0.025	0.012	0.010	0.028	0.016	0.019	0.028	0.010	7
24	0.016	0.025	0.036	0.012	0.010	0.021	0.025	0.021	0.036	0.010	7
平均値	0.031	0.021	0.020	0.032	0.028	0.033	0.031	0.028	0.033	0.020	
最高値	0.062	0.033	0.036	0.069	0.052	0.050	0.051		0.069		
最低値	0.015	0.012	0.010	0.012	0.010	0.012	0.016			0.010	
測定数	24	24	24	24	24	24	24				168

表1.1.13(3) 大気質濃度測定結果 (沿道環境 窒素酸化物：夏季)

調査地点：中在宅家緑地入口

窒素酸化物 [ppm]

月日 時	8/24 (火)	8/25 (水)	8/26 (木)	8/27 (金)	8/28 (土)	8/29 (日)	8/30 (月)	平均値	最高値	最低値	測定数
1	0.030	0.013	0.012	0.018	0.019	0.017	0.014	0.018	0.030	0.012	7
2	0.022	0.012	0.013	0.023	0.020	0.009	0.016	0.016	0.023	0.009	7
3	0.028	0.012	0.014	0.035	0.018	0.008	0.019	0.019	0.035	0.008	7
4	0.032	0.014	0.015	0.041	0.016	0.008	0.034	0.023	0.041	0.008	7
5	0.030	0.022	0.020	0.038	0.021	0.009	0.015	0.022	0.038	0.009	7
6	0.050	0.027	0.038	0.046	0.033	0.010	0.025	0.033	0.050	0.010	7
7	0.059	0.032	0.051	0.049	0.031	0.011	0.035	0.038	0.059	0.011	7
8	0.060	0.042	0.053	0.047	0.036	0.007	0.051	0.042	0.060	0.007	7
9	0.049	0.044	0.054	0.056	0.039	0.012	0.055	0.044	0.056	0.012	7
10	0.039	0.041	0.057	0.047	0.029	0.021	0.049	0.040	0.057	0.021	7
11	0.036	0.031	0.041	0.037	0.025	0.014	0.033	0.031	0.041	0.014	7
12	0.038	0.028	0.035	0.035	0.018	0.015	0.032	0.029	0.038	0.015	7
13	0.030	0.025	0.023	0.029	0.014	0.010	0.024	0.022	0.030	0.010	7
14	0.035	0.029	0.043	0.027	0.013	0.008	0.028	0.026	0.043	0.008	7
15	0.040	0.031	0.041	0.037	0.013	0.009	0.033	0.029	0.041	0.009	7
16	0.035	0.028	0.040	0.030	0.013	0.009	0.028	0.026	0.040	0.009	7
17	0.025	0.025	0.031	0.032	0.015	0.012	0.031	0.024	0.032	0.012	7
18	0.032	0.029	0.037	0.038	0.023	0.010	0.040	0.030	0.040	0.010	7
19	0.028	0.020	0.038	0.031	0.019	0.012	0.032	0.026	0.038	0.012	7
20	0.017	0.019	0.034	0.041	0.021	0.028	0.025	0.026	0.041	0.017	7
21	0.017	0.016	0.034	0.049	0.018	0.031	0.016	0.026	0.049	0.016	7
22	0.019	0.015	0.045	0.040	0.011	0.029	0.013	0.025	0.045	0.011	7
23	0.014	0.013	0.041	0.021	0.007	0.021	0.013	0.019	0.041	0.007	7
24	0.013	0.012	0.021	0.019	0.010	0.021	0.009	0.015	0.021	0.009	7
平均値	0.032	0.024	0.035	0.036	0.020	0.014	0.028	0.027	0.036	0.014	
最高値	0.060	0.044	0.057	0.056	0.039	0.031	0.055		0.060		
最低値	0.013	0.012	0.012	0.018	0.007	0.007	0.009			0.007	
測定数	24	24	24	24	24	24	24				168

表1.1.13(4) 大気質濃度測定結果 (沿道環境 窒素酸化物：秋季)

調査地点：中在宅家緑地入口

窒素酸化物 [ppm]

月日 時	10/20 (水)	10/21 (木)	10/22 (金)	10/23 (土)	10/24 (日)	10/25 (月)	10/26 (火)	平均値	最高値	最低値	測定数
1	0.010	0.012	0.023	0.012	0.013	0.022	0.013	0.015	0.023	0.010	7
2	0.013	0.012	0.014	0.011	0.015	0.023	0.014	0.015	0.023	0.011	7
3	0.020	0.017	0.023	0.011	0.017	0.017	0.020	0.018	0.023	0.011	7
4	0.015	0.023	0.020	0.016	0.016	0.016	0.024	0.019	0.024	0.015	7
5	0.012	0.026	0.025	0.022	0.018	0.013	0.029	0.021	0.029	0.012	7
6	0.026	0.039	0.027	0.041	0.024	0.019	0.038	0.031	0.041	0.019	7
7	0.041	0.059	0.044	0.047	0.021	0.031	0.064	0.044	0.064	0.021	7
8	0.033	0.068	0.047	0.034	0.022	0.042	0.053	0.043	0.068	0.022	7
9	0.023	0.044	0.040	0.027	0.022	0.044	0.047	0.035	0.047	0.022	7
10	0.031	0.055	0.051	0.027	0.014	0.074	0.055	0.044	0.074	0.014	7
11	0.036	0.037	0.036	0.027	0.012	0.061	0.059	0.038	0.061	0.012	7
12	0.029	0.041	0.040	0.020	0.011	0.053	0.070	0.038	0.070	0.011	7
13	0.020	0.018	0.041	0.015	0.008	0.035	0.050	0.027	0.050	0.008	7
14	0.017	0.027	0.039	0.015	0.006	0.044	0.052	0.029	0.052	0.006	7
15	0.028	0.021	0.038	0.015	0.008	0.058	0.037	0.029	0.058	0.008	7
16	0.024	0.026	0.043	0.020	0.009	0.042	0.027	0.027	0.043	0.009	7
17	0.025	0.021	0.022	0.017	0.009	0.035	0.028	0.022	0.035	0.009	7
18	0.019	0.026	0.022	0.018	0.013	0.034	0.034	0.024	0.034	0.013	7
19	0.016	0.018	0.019	0.024	0.022	0.030	0.040	0.024	0.040	0.016	7
20	0.013	0.016	0.020	0.016	0.023	0.018	0.028	0.019	0.028	0.013	7
21	0.015	0.014	0.014	0.018	0.031	0.024	0.026	0.020	0.031	0.014	7
22	0.017	0.021	0.012	0.022	0.030	0.014	0.026	0.020	0.030	0.012	7
23	0.017	0.023	0.012	0.018	0.026	0.015	0.029	0.020	0.029	0.012	7
24	0.010	0.026	0.010	0.016	0.026	0.017	0.037	0.020	0.037	0.010	7
平均値	0.021	0.029	0.028	0.021	0.017	0.033	0.038	0.027	0.038	0.017	
最高値	0.041	0.068	0.051	0.047	0.031	0.074	0.070		0.074		
最低値	0.010	0.012	0.010	0.011	0.006	0.013	0.013			0.006	
測定数	24	24	24	24	24	24	24				168

表1.1.14(1) 大気質濃度測定結果（沿道環境 浮遊粒子状物質：冬季）

調査地点：中在宅家緑地入口

浮遊粒子状物質 [mg/m³]

月日 時	2/2 (火)	2/3 (水)	2/4 (木)	2/5 (金)	2/6 (土)	2/7 (日)	2/8 (月)	平均値	最高値	最低値	測定数
1	0.038	0.022	0.011	0.017	0.023	0.020	0.049	0.026	0.049	0.011	7
2	0.032	0.016	0.013	0.010	0.017	0.024	0.058	0.024	0.058	0.010	7
3	0.018	0.019	0.021	0.010	0.009	0.022	0.055	0.022	0.055	0.009	7
4	0.003	0.016	0.006	0.011	0.015	0.018	0.046	0.016	0.046	0.003	7
5	0.001	0.022	0.013	0.006	0.021	0.013	0.053	0.018	0.053	0.001	7
6	0.003	0.018	0.019	0.010	0.017	0.016	0.055	0.020	0.055	0.003	7
7	0.010	0.016	0.016	0.016	0.021	0.023	0.054	0.022	0.054	0.010	7
8	0.013	0.013	0.013	0.015	0.030	0.016	0.020	0.017	0.030	0.013	7
9	0.016	0.019	0.012	0.015	0.017	0.014	0.004	0.014	0.019	0.004	7
10	0.023	0.010	0.027	0.021	0.026	0.025	0.006	0.020	0.027	0.006	7
11	0.017	0.023	0.028	0.010	0.029	0.023	0.000	0.019	0.029	0.000	7
12	0.029	0.018	0.013	0.012	0.020	0.017	0.004	0.016	0.029	0.004	7
13	0.018	0.021	0.024	0.003	0.025	0.022	0.004	0.017	0.025	0.003	7
14	0.034	0.030	0.019	0.014	0.015	0.022	0.004	0.020	0.034	0.004	7
15	0.035	0.013	0.008	0.009	0.021	0.027	0.003	0.017	0.035	0.003	7
16	0.014	0.019	0.026	0.013	0.015	0.029	0.003	0.017	0.029	0.003	7
17	0.021	0.015	0.021	0.015	0.010	0.035	0.001	0.017	0.035	0.001	7
18	0.010	0.021	0.020	0.025	0.012	0.057	0.009	0.022	0.057	0.009	7
19	0.020	0.023	0.018	0.022	0.018	0.053	0.009	0.023	0.053	0.009	7
20	0.008	0.016	0.007	0.005	0.021	0.061	0.005	0.018	0.061	0.005	7
21	0.007	0.028	0.017	0.018	0.027	0.053	0.004	0.022	0.053	0.004	7
22	0.012	0.016	0.019	0.010	0.031	0.049	0.003	0.020	0.049	0.003	7
23	0.008	0.012	0.002	0.022	0.026	0.054	0.007	0.019	0.054	0.002	7
24	0.012	0.014	0.012	0.019	0.034	0.050	0.007	0.021	0.050	0.007	7
平均値	0.017	0.018	0.016	0.014	0.021	0.031	0.019	0.019	0.031	0.014	
最高値	0.038	0.030	0.028	0.025	0.034	0.061	0.058		0.061		
最低値	0.001	0.010	0.002	0.003	0.009	0.013	0.000			0.000	
測定数	24	24	24	24	24	24	24				168

表1. 1. 14(2) 大氣質濃度測定結果 (沿道環境 浮遊粒子状物質 : 春季)

調査地点 : 中在宅家緑地入口

浮遊粒子状物質 [mg/m³]

月日 時	5/21 (金)	5/22 (土)	5/23 (日)	5/24 (月)	5/25 (火)	5/26 (水)	5/27 (木)	平均值	最高値	最低値	測定数
1	0.027	0.020	0.039	0.031	0.009	0.032	0.037	0.028	0.039	0.009	7
2	0.028	0.020	0.022	0.024	0.004	0.031	0.039	0.024	0.039	0.004	7
3	0.025	0.020	0.023	0.023	0.013	0.022	0.043	0.024	0.043	0.013	7
4	0.032	0.020	0.028	0.023	0.022	0.029	0.033	0.027	0.033	0.020	7
5	0.019	0.020	0.022	0.025	0.023	0.031	0.035	0.025	0.035	0.019	7
6	0.023	0.019	0.016	0.021	0.022	0.028	0.024	0.022	0.028	0.016	7
7	0.017	0.011	0.021	0.021	0.016	0.028	0.029	0.020	0.029	0.011	7
8	0.019	0.022	0.029	0.019	0.018	0.037	0.028	0.025	0.037	0.018	7
9	0.037	0.015	0.029	0.014	0.020	0.018	0.015	0.021	0.037	0.014	7
10	0.022	0.019	0.031	0.017	0.010	0.013	0.011	0.018	0.031	0.010	7
11	0.023	0.023	0.031	0.030	0.010	0.024	0.013	0.022	0.031	0.010	7
12	0.025	0.021	0.021	0.033	0.018	0.029	0.006	0.022	0.033	0.006	7
13	0.024	0.025	0.013	0.023	0.020	0.026	0.003	0.019	0.026	0.003	7
14	0.024	0.013	0.007	0.023	0.018	0.025	0.001	0.016	0.025	0.001	7
15	0.018	0.014	0.012	0.018	0.013	0.031	0.002	0.015	0.031	0.002	7
16	0.026	0.022	0.014	0.019	0.027	0.025	0.006	0.020	0.027	0.006	7
17	0.025	0.022	0.017	0.012	0.021	0.034	0.005	0.019	0.034	0.005	7
18	0.018	0.018	0.018	0.014	0.017	0.025	0.005	0.016	0.025	0.005	7
19	0.009	0.008	0.024	0.018	0.021	0.029	0.010	0.017	0.029	0.008	7
20	0.009	0.009	0.027	0.010	0.020	0.029	0.019	0.018	0.029	0.009	7
21	0.021	0.011	0.024	0.008	0.026	0.027	0.011	0.018	0.027	0.008	7
22	0.019	0.015	0.029	0.006	0.038	0.030	0.014	0.022	0.038	0.006	7
23	0.020	0.027	0.025	0.006	0.041	0.023	0.011	0.022	0.041	0.006	7
24	0.013	0.037	0.029	0.011	0.026	0.024	0.019	0.023	0.037	0.011	7
平均值	0.022	0.019	0.023	0.019	0.020	0.027	0.017	0.021	0.027	0.017	
最高値	0.037	0.037	0.039	0.033	0.041	0.037	0.043		0.043		
最低値	0.009	0.008	0.007	0.006	0.004	0.013	0.001			0.001	
測定数	24	24	24	24	24	24	24				168

表1. 1. 14(3) 大気質濃度測定結果 (沿道環境 浮遊粒子状物質 : 夏季)

調査地点 : 中在宅家緑地入口

浮遊粒子状物質 [mg/m³]

月日 時	8/24 (火)	8/25 (水)	8/26 (木)	8/27 (金)	8/28 (土)	8/29 (日)	8/30 (月)	平均值	最高値	最低値	測定数
1	0.009	0.021	0.037	0.035	0.053	0.023	0.032	0.030	0.053	0.009	7
2	0.009	0.037	0.044	0.016	0.045	0.005	0.035	0.027	0.045	0.005	7
3	0.020	0.028	0.025	0.034	0.040	0.025	0.038	0.030	0.040	0.020	7
4	0.018	0.032	0.033	0.029	0.036	0.026	0.041	0.031	0.041	0.018	7
5	0.016	0.033	0.017	0.021	0.043	0.015	0.024	0.024	0.043	0.015	7
6	0.023	0.023	0.018	0.024	0.035	0.018	0.033	0.025	0.035	0.018	7
7	0.013	0.037	0.033	0.025	0.038	0.018	0.031	0.028	0.038	0.013	7
8	0.007	0.042	0.014	0.039	0.038	0.020	0.041	0.029	0.042	0.007	7
9	0.014	0.048	0.039	0.050	0.029	0.018	0.033	0.033	0.050	0.014	7
10	0.013	0.028	0.028	0.036	0.028	0.037	0.030	0.029	0.037	0.013	7
11	0.021	0.044	0.030	0.040	0.027	0.026	0.037	0.032	0.044	0.021	7
12	0.025	0.028	0.032	0.023	0.019	0.015	0.025	0.024	0.032	0.015	7
13	0.023	0.026	0.023	0.024	0.016	0.015	0.032	0.023	0.032	0.015	7
14	0.030	0.030	0.031	0.025	0.012	0.013	0.014	0.022	0.031	0.012	7
15	0.024	0.032	0.033	0.029	0.012	0.014	0.011	0.022	0.033	0.011	7
16	0.033	0.041	0.035	0.022	0.010	0.019	0.024	0.026	0.041	0.010	7
17	0.009	0.037	0.028	0.018	0.011	0.017	0.022	0.020	0.037	0.009	7
18	0.023	0.036	0.034	0.025	0.019	0.013	0.026	0.025	0.036	0.013	7
19	0.028	0.045	0.029	0.036	0.021	0.010	0.028	0.028	0.045	0.010	7
20	0.006	0.041	0.035	0.044	0.014	0.021	0.021	0.026	0.044	0.006	7
21	0.010	0.029	0.039	0.054	0.018	0.022	0.036	0.030	0.054	0.010	7
22	0.011	0.030	0.037	0.037	0.018	0.022	0.017	0.025	0.037	0.011	7
23	0.010	0.026	0.042	0.054	0.016	0.041	0.009	0.028	0.054	0.009	7
24	0.023	0.026	0.021	0.041	0.013	0.038	0.007	0.024	0.041	0.007	7
平均值	0.017	0.033	0.031	0.033	0.025	0.020	0.027	0.027	0.033	0.017	
最高値	0.033	0.048	0.044	0.054	0.053	0.041	0.041		0.054		
最低値	0.006	0.021	0.014	0.016	0.010	0.005	0.007			0.005	
測定数	24	24	24	24	24	24	24				168

表1. 1. 14(4) 大気質濃度測定結果 (沿道環境 浮遊粒子状物質 : 秋季)

調査地点 : 中在宅家緑地入口

浮遊粒子状物質 [mg/m³]

月日 時	10/20 (水)	10/21 (木)	10/22 (金)	10/23 (土)	10/24 (日)	10/25 (月)	10/26 (火)	平均値	最高値	最低値	測定数
1	0.010	0.005	0.007	0.001	0.002	0.007	0.000	0.005	0.010	0.000	7
2	0.001	0.002	0.008	0.001	0.006	0.006	0.002	0.004	0.008	0.001	7
3	0.011	0.002	0.012	0.000	0.010	0.010	0.002	0.007	0.012	0.000	7
4	0.004	0.005	0.011	0.005	0.019	0.006	0.000	0.007	0.019	0.000	7
5	0.000	0.001	0.015	0.010	0.000	0.005	0.000	0.004	0.015	0.000	7
6	0.000	0.000	0.011	0.008	0.009	0.014	0.000	0.006	0.014	0.000	7
7	0.000	0.005	0.005	0.015	0.007	0.021	0.000	0.008	0.021	0.000	7
8	0.007	0.000	0.017	0.006	0.012	0.010	0.000	0.007	0.017	0.000	7
9	0.007	0.001	0.006	0.008	0.020	0.007	0.000	0.007	0.020	0.000	7
10	0.000	0.000	0.000	0.004	0.000	0.026	0.003	0.005	0.026	0.000	7
11	0.000	0.001	0.001	0.003	0.010	0.029	0.002	0.007	0.029	0.000	7
12	0.004	0.008	0.001	0.004	0.007	0.017	0.001	0.006	0.017	0.001	7
13	0.004	0.005	0.007	0.010	0.010	0.021	0.002	0.008	0.021	0.002	7
14	0.000	0.002	0.000	0.009	0.002	0.016	0.002	0.004	0.016	0.000	7
15	0.004	0.001	0.007	0.003	0.005	0.003	0.002	0.004	0.007	0.001	7
16	0.009	0.004	0.010	0.005	0.003	0.002	0.001	0.005	0.010	0.001	7
17	0.016	0.009	0.010	0.000	0.003	0.000	0.000	0.005	0.016	0.000	7
18	0.008	0.006	0.017	0.005	0.000	0.005	0.005	0.007	0.017	0.000	7
19	0.004	0.003	0.011	0.003	0.011	0.001	0.000	0.005	0.011	0.000	7
20	0.009	0.005	0.006	0.010	0.005	0.000	0.001	0.005	0.010	0.000	7
21	0.003	0.007	0.013	0.005	0.010	0.005	0.000	0.006	0.013	0.000	7
22	0.001	0.004	0.006	0.006	0.011	0.000	0.000	0.004	0.011	0.000	7
23	0.001	0.004	0.004	0.009	0.026	0.002	0.010	0.008	0.026	0.001	7
24	0.002	0.005	0.001	0.008	0.008	0.003	0.001	0.004	0.008	0.001	7
平均値	0.004	0.004	0.008	0.006	0.008	0.009	0.001	0.006	0.009	0.001	
最高値	0.016	0.009	0.017	0.015	0.026	0.029	0.010		0.029		
最低値	0.000	0.000	0.000	0.000	0.000	0.000	0.000			0.000	
測定数	24	24	24	24	24	24	24				168

1.2 地 上 気 象

表1.2.1(1) 地上気象観測結果 (風向: 1月)

気象観測データ
 調査期間: 2021年1月1日(金)~1月31日(日)
 調査地点: 尼崎

単位: 16方位

観測項目: 風向 (WD)

日	1時	2時	3時	4時	5時	6時	7時	8時	9時	10時	11時	12時	13時	14時	15時	16時	17時	18時	19時	20時	21時	22時	23時	24時	最多風向	有効時間		
1月1日(金)	W	W	W	W	W	W	W	W	W	W	W	W	W	WSW	WSW	W	W	W	W	W	W	W	W	W	W	W	24	
2日(土)	W	W	W	W	W	WSW	W	W	W	W	WSW	WSW	W	W	W	W	W	W	W	W	W	W	W	W	W	W	24	
3日(日)	W	W	W	W	W	WSW	W	W	W	W	WSW	WSW	W	W	W	W	W	W	W	W	W	W	W	W	W	W	24	
4日(月)	ENE	NNE	NE	NE	NE	NE	NE	NE	NE	SSE	S	SW	SW	WSW	SW	WSW	W	WSW	SSE	E	NNE	NNE	ENE	ENE	ENE	NE	24	
5日(火)	NE	NNE	NE	NNE	NE	NE	NE	NE	E	SSE	S	SSW	SW	WSW	SW	WSW	WSW	WSW	S	NE	NNE	ENE	ENE	ENE	ENE	NE	24	
6日(水)	W	W	W	W	W	W	W	W	W	W	W	W	W	W	W	W	W	W	W	W	W	W	W	W	W	W	24	
7日(木)	WSW	WSW	WSW	WSW	W	W	W	W	SW	W	WSW	W	W	W	W	W	W	W	W	W	W	W	W	W	W	W	24	
8日(金)	W	W	W	W	W	WSW	W	W	W	W	W	W	W	WSW	WSW	WSW	WSW	WSW	W	W	W	W	W	W	W	W	24	
9日(土)	W	WSW	W	W	W	W	W	W	W	W	W	W	W	WSW	WSW	WSW	WSW	WSW	W	W	W	W	W	W	W	W	24	
10日(日)	WSW	W	W	W	W	W	W	ENE	W	WSW	WSW	WSW	WSW	WSW	WSW	WSW	WSW	W	W	W	W	W	W	W	WSW	24		
11日(月)	W	WSW	NNE	NE	NE	NE	NNE	SW	ENE	W	WSW	SSW	ENE	SSW	SSW	SSW	SSE	S	WSW	SE	ENE	NNE	ENE	ENE	NE	24		
12日(火)	NE	NNE	NE	NNE	NNE	NNE	ENE	ENE	ENE	NE	ENE	SSW	SSW	SSW	SSW	SSW	SSW	SSW	WSW	WSW	NNE	SSW	SSW	SSW	SSW	NE	24	
13日(水)	W	WSW	W	W	W	WSW	N	NE	ENE	SSW	SW	SW	SW	SW	WSW	WSW	SSW	SW	SW	SSE	NNE	NNE	ENE	ENE	ENE	SW	24	
14日(木)	NNE	NNE	NE	NE	E	NNE	NNE	NE	ENE	ENE	SSW	SSW	SSW	SSW	SSW	SSW	SSW	S	NNE	NNE	NNE	NNE	NNE	NNE	NNE	NNE	24	
15日(金)	NNE	NNE	NE	NE	NE	NNE	NNE	NNE	NE	ENE	E	SSW	SSW	SSW	SSW	SSW	SSW	SSW	SSW	SSW	ENE	ENE	ENE	ENE	ENE	NE	24	
16日(土)	NE	NE	NE	NE	NE	NE	NE	NE	ENE	NE	WNW	WSW	WSW	WSW	WSW	WSW	NNE	NNE	NNE	WNW	NNE	NNE	NNE	NNE	NNE	NE	24	
17日(日)	N	N	NE	N	N	WSW	W	WSW	WSW	WSW	WSW	WSW	WSW	WSW	WSW	WSW	WSW	W	W	W	WSW	WSW	WSW	WSW	WSW	WSW	24	
18日(月)	WSW	ENE	W	W	ENE	ENE	E	ENE	WSW	WSW	WSW	WSW	WSW	WSW	WSW	WSW	WSW	WSW	WSW	WSW	WSW	WSW	WSW	WSW	WSW	WSW	24	
19日(火)	W	W	W	W	W	W	W	N	N	N	N	N	N	NNE	NNE	NNE	N	N	N	N	N	N	N	N	N	N	N	24
20日(水)	W	N	W	W	W	NNW	N	N	NNE	NE	ENE	ENE	ENE	ENE	ENE	ENE	SSW	W	W	NNE	NNE	NNE	NNE	NNE	NNE	N	24	
21日(木)	NNE	NNE	NE	NNE	NNE	NNE	NE	NE	NE	ENE	E	SSE	SW	SSW	SSW	SSW	W	SW	SSW	W	NE	NNE	ENE	ENE	ENE	NE	24	
22日(金)	NE	NNE	NE	NE	NE	NE	NE	NE	NE	ENE	NE	ENE	ENE	ENE	ENE	ENE	NE	NE	NE	ENE	ENE	ENE	ENE	ENE	ENE	NE	24	
23日(土)	NE	NE	NE	NE	NE	NE	NE	NE	NE	NE	NNE	NNE	NNE	NNE	NNE	NNE	NE	NE	NE	ENE	ENE	ENE	ENE	ENE	ENE	NE	24	
24日(日)	NNE	NNE	NNE	NNE	NNE	NNE	NNE	NNE	NNE	N	N	N	N	N	N	N	NNE	NNE	NNE	NNE	N	N	NNE	NNE	NNE	NE	24	
25日(月)	NE	E	NW	W	W	NNE	NE	NNE	NE	ENE	NE	ENE	ENE	ENE	WSW	W	W	N	N	NNE	NNE	NNE	NNE	NNE	NNE	NE	24	
26日(火)	NNE	NNE	NNE	NNE	NNE	NNE	NE	NE	NE	ENE	ENE	ENE	ENE	ENE	SE	SSE	ESE	ENE	ENE	NE	NE	NE	NE	NE	NE	NE	24	
27日(水)	ENE	NE	NE	NE	NNE	NNE	N	N	N	N	N	NW	N	N	N	N	N	N	N	N	N	N	N	N	N	N	24	
28日(木)	NNE	NNE	NNE	NNE	NNE	NNE	NE	NE	NE	NE	ENE	ENE	SSW	SSW	SSW	SSW	SSW	SSW	SSW	SSW	SSW	SSW	SSW	SSW	SSW	SSW	24	
29日(金)	W	W	W	W	W	W	W	W	W	W	W	W	W	W	W	W	W	W	W	W	W	W	W	W	W	W	W	24
30日(土)	W	W	WSW	ENE	ENE	N	SW	W	SW	W	WSW	WSW	WSW	WSW	WSW	WSW	WSW	WSW	WSW	WSW	WSW	WSW	WSW	WSW	WSW	WSW	24	
31日(日)	W	W	WNW	ENE	NE	NNE	NNE	E	SE	N	N	NNE	NNE	NNW	W	W	W	N	NE	ENE	ENE	ENE	ENE	ENE	ENE	NNE	24	
最多風向	W	NNE	W	W	W	W	NE	NE	NE	W	WSW	WSW	WSW	WSW	WSW	WSW	WSW	W	W	W	W	W	W	W	W	W	744	
有効時間	31	31	31	31	31	31	31	31	31	31	31	31	31	31	31	31	31	31	31	31	31	31	31	31	31	31		

注) ca1mは0.2m/s以下を示す。

※ 欠測時間数 0 時間
 ※ 欠測率 0.0 %

表1.2.1(2) 地上気象観測結果 (風向: 2月)

気象観測データ
 調査期間: 2021年2月1日(月)~2月28日(日)
 調査地点: 尼崎

観測項目: 風向 (WD)

単位: 16方位

日	1時	2時	3時	4時	5時	6時	7時	8時	9時	10時	11時	12時	13時	14時	15時	16時	17時	18時	19時	20時	21時	22時	23時	24時	最多風向	有効時間	
2月1日(月)	N	NNE	NE	NNE	NNE	NE	NE	NE	NE	NE	NE	NE	ENE	W	SSW	SSW	SW	WSW	WSW	W	NE	NE	NNE	NE	NE	NE	
2月2日(火)	WSW	W	W	WSW	WSW	SSW	SW	W	WSW	WSW	WSW	W	WSW	WSW	NNW	N	N	N	N	N	NW	NW	NNE	W	WSW	24	
2月3日(水)	W	WSW	WSW	WSW	W	W	W	W	W	W	W	WSW	SW	WSW	WSW	WSW	WSW	WSW	WSW	W	W	W	W	WSW	W	24	
2月4日(木)	SW	WSW	W	WSW	WSW	W	WSW	W	WSW	WSW	W	WSW	WSW	WSW	WSW	WSW	W	W	W	N	NW	W	W	W	WSW	24	
2月5日(金)	NNE	ENE	ENE	ESE	ENE	ENE	ENE	ENE	ENE	SE	SW	SSW	SSW	SSW	WSW	WSW	SW	SSW	SSW	SSW	SW	SSE	ENE	ESE	SSW	24	
2月6日(土)	W	NNE	ENE	ENE	N	WSW	calm	NE	ENE	ENE	ENE	SSW	WSW	WSW	W	SSW	SSW	SW	SW	W	SE	ENE	calm	WSW	WSW	24	
2月7日(日)	NE	ENE	ENE	ENE	NNE	NNE	N	E	WSW	WSW	WSW	WSW	WSW	WSW	NNW	N	N	N	N	N	ESE	ENE	ENE	NE	N	24	
2月8日(月)	NE	NNE	NNE	SW	WSW	WSW	N	N	N	N	NNE	N	N	N	NNE	NNE	N	N	N	N	NW	NW	N	N	N	N	24
2月9日(火)	N	NNE	NNE	NNE	N	N	W	W	NNE	WSW	SW	SSW	SSW	SW	WSW	WSW	SW	SW	W	N	calm	NNE	calm	calm	NE	N	24
2月10日(水)	WSW	W	W	W	W	W	W	W	ENE	ESE	SSW	SSW	SSW	SSW	SSW	SSW	SW	W	WNW	N	calm	SW	WSW	WSW	W	24	
2月11日(木)	W	W	W	W	ENE	SSW	SW	N	NNE	N	N	N	N	N	N	NE	NE	NNE	NE	NE	NNE	NNE	NNE	ENE	NNE	24	
2月12日(金)	NNE	ENE	ENE	ENE	ENE	NE	NE	NE	NE	NE	NE	ENE	NE	E	ESE	SSW	SSW	SSW	W	W	ENE	NE	NNE	NNE	NE	24	
2月13日(土)	NNE	NNE	NNE	NNE	NNE	NNE	NNE	NNE	NNE	NE	ENE	ENE	SW	WSW	WSW	W	WSW	W	WSW	W	W	ESE	E	NE	NNE	24	
2月14日(日)	NNE	NE	NE	NNE	NNE	NE	NE	NE	NE	NE	E	ESE	SSW	WSW	WSW	WSW	W	WSW	WSW	S	E	NNE	NE	NNE	NNE	24	
2月15日(月)	NE	NNE	NE	NE	NNE	NE	NE	NE	NNE	N	N	WNW	WNW	W	WSW	WSW	WSW	WSW	SSW	W	W	W	W	W	W	24	
2月16日(火)	W	W	W	W	W	W	W	W	W	WSW	SW	SW	SW	WSW	WSW	SW	WSW	WSW	W	W	W	W	W	W	WSW	W	24
2月17日(水)	WSW	W	W	W	W	W	W	W	W	W	W	W	W	W	W	W	W	W	W	W	W	W	W	W	W	W	24
2月18日(木)	W	W	W	W	W	W	W	W	W	W	W	W	WSW	WSW	W	W	W	W	N	N	W	W	W	W	W	W	24
2月19日(金)	WSW	SW	W	W	W	E	NE	ENE	ESE	W	WSW	WSW	WSW	WSW	SSW	SSW	SSW	WSW	WSW	WSW	WSW	WSW	WSW	NNW	WSW	24	
2月20日(土)	ENE	ESE	NE	NNE	calm	NE	calm	calm	WSW	WSW	WSW	SSW	WSW	WSW	WSW	WSW	WSW	WSW	WSW	WSW	WSW	WSW	WSW	W	WSW	24	
2月21日(日)	WSW	ENE	ENE	ENE	SW	NE	N	NNE	SW	SSW	SW	WSW	WSW	SW	WSW	WSW	WSW	WSW	WSW	WSW	WSW	SW	SSW	SSW	WSW	24	
2月22日(月)	WSW	SW	SW	NNW	NNE	NE	E	NNE	ENE	SSW	SSW	SSW	SSW	SSW	SSW	SSW	SW	WSW	WSW	W	WSW	WSW	WSW	WSW	WSW	24	
2月23日(火)	WSW	SW	SW	WNW	N	N	N	N	N	N	N	N	N	N	N	N	N	N	N	N	N	NE	NE	NE	N	N	24
2月24日(水)	NE	NE	NE	NNE	N	N	N	N	NE	NE	NE	NE	NNE	NNE	NE	NNE	NNE	NNE	N	N	NE	NE	NE	N	NNE	24	
2月25日(木)	NE	NNE	NE	NNE	NNE	NNE	NE	NE	ENE	E	ENE	E	ENE	S	SSW	WSW	WSW	SSW	SSW	SW	ESE	NE	NE	NE	NE	24	
2月26日(金)	NE	NNE	NE	NNE	NNE	NNE	N	NNE	NNE	NNE	NE	NE	NE	ENE	ENE	ENE	NE	NE	NNE	NNE	NE	NE	NE	NE	NE	24	
2月27日(土)	NE	NNE	NNE	NNE	NNE	NE	NNE	NNE	NNE	N	N	NNE	N	N	N	N	N	N	N	N	N	NNE	NNE	NNE	NNE	24	
2月28日(日)	NNE	NNE	NNE	NNE	NNE	NNE	NNE	NNE	ENE	ENE	ENE	ENE	ENE	ENE	ENE	WSW	WSW	W	ENE	NE	NE	NE	ENE	ENE	ENE	24	
最多風向	WSW	NNE	W	NNE	NNE	NE	NNE	NNE	NE	WSW	WSW	WSW	WSW	WSW	WSW	WSW	WSW	WSW	WSW	W	W	W	W	W	WSW		
有効時間	28	28	28	28	28	28	28	28	28	28	28	28	28	28	28	28	28	28	28	28	28	28	28	28	28	672	

注) calmは0.2m/s以下を示す。

※ 欠測時間数 0 時間
 ※ 欠測率 0.0 %

表1.2.1(3) 地上気象観測結果 (風向: 3月)

気象観測データ

調査期間: 2021年3月1日(月)~3月31日(水)

調査地点: 尼崎

観測項目: 風向 (WD)

単位: 16方位

日	1時	2時	3時	4時	5時	6時	7時	8時	9時	10時	11時	12時	13時	14時	15時	16時	17時	18時	19時	20時	21時	22時	23時	24時	最多風向	有効時間	
3月1日(月)	NE	NE	NNE	NE	NE	NNE	NE	NE	NE	ENE	ENE	S	S	SSW	WSW	WSW	SW	WSW	WSW	SSW	NNE	ESE	E	E	NE	24	
2日(火)	NE	NW	NNE	NE	NE	NE	NE	NE	NE	N	N	N	N	N	N	N	N	N	N	N	N	N	N	N	N	N	24
3日(水)	N	N	N	NNE	N	N	N	N	N	NNE	NNE	NNE	NNE	NNE	NNW	NNE	NNE	NNE	N	N	NNE	NNE	NNE	NNE	N	24	
4日(木)	NNE	NNE	NNE	NNE	NNE	NNE	NNE	NNE	NNE	ENE	ENE	ENE	SW	WSW	WSW	WSW	SW	WSW	calm	NE	NE	NE	NE	NE	NNE	24	
5日(金)	NE	NE	NE	NE	NE	NE	NE	NE	NE	NNE	NNE	NE	NE	NE	NE	NE	NE	NE	NE	NE	NE	NE	NE	NE	NE	24	
6日(土)	NE	NE	NE	NE	NE	ENE	ENE	ENE	ENE	NNE	N	ENE	ENE	ENE	NNE	N	N	ENE	ENE	NE	NNE	NNE	NNE	NNE	N	24	
7日(日)	N	N	N	NNE	NNE	NE	NNE	NNE	NNE	NE	ENE	ENE	ENE	ENE	ENE	ENE	NE	ENE	NE	NE	NNE	NNE	NNE	NNE	N	24	
8日(月)	NNE	NNE	NNE	NNE	NNE	NNE	NNE	NNE	NNE	NNE	NNE	NNE	NNE	NNE	NNE	NNE	NNE	NNE	NNE	NNE	NNE	NNE	NNE	NNE	NNE	24	
9日(火)	NNE	NNE	NNE	NNE	NNE	NNE	NNE	NNE	ENE	ENE	ESE	SSW	SSW	SSW	SSW	WSW	SW	SSW	WSW	W	SSE	E	NE	N	24		
10日(水)	NNE	NNE	NNE	NNE	NNE	NNE	NNE	NNE	NNE	NNE	N	NW	NNE	N	N	N	NNE	NNE	NNE	NNE	NNE	NNE	NNE	NNE	NNE	24	
11日(木)	NNE	NNE	NNE	NNE	NNE	NE	NNE	NNE	NE	ENE	SSE	SW	WSW	WSW	S	SSW	SSW	WSW	WSW	SW	ESE	calm	N	NNE	24		
12日(金)	W	NE	NE	NE	NE	NE	NE	NE	NE	NE	NNE	ENE	ENE	NE	NE	NE	NE	NE	NE	NE	ENE	ENE	ENE	ENE	NE	24	
13日(土)	NE	NW	NNE	NNE	NNE	N	N	N	N	N	W	W	W	N	NW	W	NW	W	W	W	W	W	W	W	W	24	
14日(日)	NW	NW	NW	NW	NNE	NNW	W	W	W	W	WSW	WSW	WSW	SW	SSW	SSW	SW	WSW	WSW	NNE	NNE	NE	NE	NW	24		
15日(月)	E	NE	NE	NE	NE	NE	WSW	SSE	SW	SSW	SSW	SSW	SSW	WSW	SW	SW	SW	SW	SSW	SSW	SSW	E	SW	WSW	SW	24	
16日(火)	ENE	NE	NE	E	NNE	NE	NE	ENE	ENE	SE	WSW	WSW	WSW	W	W	W	WSW	WSW	WSW	WSW	ENE	ENE	N	WSW	24		
17日(水)	NNE	NNE	NNE	NNE	N	NNE	NNE	NNE	NE	NNE	N	N	N	N	N	NNE	NNE	NNE	NNE	NNE	NNE	NNE	NNE	NNE	NNE	24	
18日(木)	NNE	N	NNE	NNE	NNE	NNE	NNE	NE	ENE	NNE	ENE	E	E	WSW	WSW	SW	SW	SSW	SW	NW	NNE	NNE	NNE	NNE	NNE	24	
19日(金)	NNE	NNE	NNE	NNE	NE	NE	NE	NE	NE	NNE	ENE	ENE	E	W	WSW	SW	SW	SSW	SSW	N	NNE	NNE	NNE	NNE	NNE	24	
20日(土)	NE	NNE	NE	NE	NNE	NNE	NNE	NE	NE	NE	ENE	E	E	WSW	W	WSW	WSW	WSW	WSW	NNE	NNE	NNE	NNE	NNE	NNE	24	
21日(日)	NNE	NNE	NNE	NE	NNE	NE	NE	NE	NE	NNE	WSW	WSW	WSW	SW	SW	SW	NNE	NNE	NNE	NNE	NNE	NE	NE	NE	NE	24	
22日(月)	W	N	NNE	NNE	NNE	N	N	NNE	NNE	N	N	N	N	WSW	WSW	WSW	NNE	NNE	N	NW	NNE	NNE	NNE	W	NNE	24	
23日(火)	N	N	NW	NNE	NNE	NNE	NNE	ENE	E	SSE	SSW	SSW	SSW	SW	SW	SW	SSW	SSW	WSW	W	W	WSW	NE	calm	SW	24	
24日(水)	NW	NNE	NNE	NNE	NNE	NNE	NNE	NNE	ENE	E	S	WSW	WSW	WSW	WSW	WSW	WSW	WSW	WSW	WSW	WSW	SW	SW	SE	WSW	24	
25日(木)	N	NE	NNE	NNE	NE	NE	NE	NNE	NE	NNE	NNE	NNE	SSW	SSW	S	S	WSW	WSW	WSW	W	N	SSW	calm	NNE	NE	24	
26日(金)	NNE	NNW	N	NNE	N	NNE	N	N	N	WSW	SW	S	S	N	N	NNE	N	NNE	NNE	NNE	NNE	NNE	NNE	NNE	N	N	24
27日(土)	NNE	NNE	NNE	NNE	NNE	NNE	NNE	NNE	ENE	ENE	ENE	S	S	WSW	WSW	W	W	W	W	W	W	W	W	E	NNE	24	
28日(日)	NNE	W	ENE	E	E	SW	E	NNE	ENE	NNE	ENE	NE	ENE	N	ENE	SSE	NNE	ENE	ENE	ENE	ENE	ENE	ENE	ENE	ENE	24	
29日(月)	SW	SW	SSW	SSW	SSW	S	SSW	S	SSW	SSW	SSW	SSW	SSW	SSW	SSW	SSW	SSW	SSW	SSW	SSW	ESE	ENE	ENE	ENE	ENE	24	
30日(火)	NE	NNE	NNE	NNE	NNE	NE	NE	NE	ENE	SSW	SSW	SSW	SSW	SSW	SSW	SSW	SSW	SSW	SSW	S	NNE	ENE	ENE	ENE	ENE	24	
31日(水)	NNE	NNE	NNE	NNE	NNE	NNE	NNE	NE	NE	ENE	SSW	SSW	SSW	SSW	SSW	SSW	SSW	SSW	SSW	N	NNE	NNE	NNE	NNE	NNE	24	
最多風向	NNE	NNE	NNE	NNE	NNE	NNE	NNE	NNE	NE	NNE	NE	SW	WSW	WSW	WSW	WSW	WSW	WSW	WSW	N	NNE	NNE	NNE	NNE	NNE	NNE	
有効時間	31	31	31	31	31	31	31	31	31	31	31	31	31	31	31	31	31	31	31	31	31	31	31	31	31	744	

注) calmは0.2m/s以下を示す。

※ 欠測時間数 0 時間

※ 欠測率 0.0 %

表1.2.1(5) 地上気象観測結果 (風向: 5月)

気象観測データ
 調査期間: 2021年5月1日(土)~5月31日(月)
 調査地点: 尼崎

観測項目: 風向 (WD)

単位: 16方位

日	1時	2時	3時	4時	5時	6時	7時	8時	9時	10時	11時	12時	13時	14時	15時	16時	17時	18時	19時	20時	21時	22時	23時	24時	最多風向	有効時間	
5月1日(土)	NNE	N	NNE	N	NE	ENE	NE	ENE	N	WSW	WSW	SSW	SSW	SSW	WSW	WSW	WSW	WSW	WSW	WSW	WSW	WSW	WSW	WSW	WSW	WSW	24
2日(日)	W	W	W	W	W	W	W	W	WSW	WSW	W	W	W	W	W	N	N	N	N	W	NNE	NNE	W	N	W	WSW	24
3日(月)	W	W	W	W	NE	NNE	E	WSW	SSW	WSW	SW	SSW	SSW	SSW	SSW	SSW	SSW	SSW	SSW	SSW	SSW	SSW	SSW	SSW	SSW	SSW	24
4日(火)	N	NE	N	N	NNE	NNE	NNE	ENE	S	S	SW	SW	WSW	WSW	W	W	W	W	WSW	WSW	WSW	WSW	WSW	WSW	WSW	WSW	24
5日(水)	SW	WSW	SSW	SSW	SSW	SSW	SSW	S	SSW	SE	ENE	ENE	ENE	ENE	ENE	NNE	NNE	NNE	NNE	NE	NE	SSW	SSW	SSW	SSW	SSW	24
6日(木)	WSW	calm	NW	NNE	NNE	NNE	calm	calm	SSW	SSW	SSW	SSW	SSW	SSW	SSW	SSW	SSW	SSW	SSW	SSW	SSW	SSW	SSW	SSW	SSW	SSW	24
7日(金)	W	calm	W	NNE	NNE	NE	NNE	NNE	E	SSW	SSW	SSW	SSW	SSW	SSW	SSW	SSW	SSW	SSW	SSW	SSW	SSW	SSW	SSW	SSW	SSW	24
8日(土)	WSW	WSW	WSW	WSW	WSW	WSW	WSW	WSW	WSW	WSW	WSW	WSW	WSW	WSW	WSW	WSW	WSW	WSW	WSW	WSW	WSW	WSW	WSW	WSW	WSW	WSW	24
9日(日)	W	W	W	W	W	W	WSW	WSW	WSW	WSW	WSW	WSW	WSW	WSW	WSW	WSW	WSW	WSW	WSW	WSW	WSW	WSW	WSW	WSW	WSW	WSW	24
10日(月)	N	NNE	NNE	NNE	NE	NE	NE	NW	S	SSW	SSW	SSW	SSW	SSW	SSW	SSW	SSW	SSW	N	N	NNE	NNE	W	ENE	WSW	24	
11日(火)	NE	NNE	NE	NE	NE	ENE	NE	ENE	NE	E	E	E	NNE	NNE	NNE	NNE	NNE	NNE	NNE	NNE	NNE	NNE	NNE	NNE	NNE	NNE	24
12日(水)	NNE	NNE	NNE	NNE	NNE	NE	NE	NE	ENE	ENE	ENE	ENE	ENE	ENE	ENE	ENE	ENE	ENE	ENE	NE	NE	NNE	NNE	NNE	NNE	NNE	24
13日(木)	NNE	NE	NE	NE	NE	NE	NE	NE	NE	ENE	ENE	ENE	ENE	ENE	ENE	ENE	ENE	ENE	NE	NE	NNE	NNE	NNE	NNE	NNE	NNE	24
14日(金)	SW	WSW	WSW	SSW	SSW	W	SW	SSW	SSW	SSW	SSW	SSW	SSW	SSW	SSW	SSW	SSW	SSW	SSW	SSW	SSW	SSW	SSW	SSW	SSW	SSW	24
15日(土)	W	W	SW	W	SW	SSW	WSW	E	E	SSW	SSW	SSW	SSW	SSW	SSW	SSW	SSW	SSW	SSW	SSW	SSW	SSW	SSW	SSW	SSW	SSW	24
16日(日)	NNE	NNE	NE	NE	NE	ENE	NE	NE	NE	ENE	ENE	ENE	ENE	ENE	ENE	ENE	ENE	ENE	NE	NE	NNE	NNE	NNE	NNE	NNE	NNE	24
17日(月)	NE	SW	WSW	WSW	WSW	WSW	WSW	WSW	WSW	WSW	WSW	WSW	WSW	WSW	WSW	WSW	WSW	WSW	WSW	WSW	S	SSW	SSW	SSW	SSW	SSW	24
18日(火)	WSW	WSW	NNE	SSE	SSW	S	SSW	S	S	SSW	SSW	SSW	SSW	SSW	SSW	SSW	SSW	SSW	SSW	SSW	S	SSW	SSW	SSW	SSW	SSW	24
19日(水)	WSW	W	SSW	SSW	SSW	WSW	ENE	ENE	ENE	ENE	ENE	ENE	ENE	ENE	ENE	ENE	ENE	ENE	ENE	ENE	ENE	ENE	ENE	ENE	ENE	ENE	24
20日(木)	NE	NE	NNE	NNE	NNE	NE	NE	NE	NE	NE	NE	NE	NE	NE	NE	NE	NE	NE	NE	NE	SSW	SSW	SSW	SSW	SSW	SSW	24
21日(金)	WSW	WSW	SSW	SSW	SSW	WSW	WSW	WSW	WSW	WSW	WSW	WSW	WSW	WSW	WSW	WSW	WSW	WSW	WSW	WSW	S	SSW	SSW	SSW	SSW	SSW	24
22日(土)	SW	WSW	WSW	WSW	W	WSW	WSW	WSW	WSW	WSW	WSW	WSW	WSW	WSW	WSW	WSW	WSW	WSW	WSW	WSW	calm	calm	calm	calm	calm	calm	24
23日(日)	SW	SW	SW	N	NNE	NE	NE	SSW	SSW	SSW	SSW	SSW	SSW	SSW	SSW	SSW	SSW	SSW	SSW	SSW	SSW	SSW	SSW	SSW	SSW	SSW	24
24日(月)	WSW	W	W	NW	NE	NE	NE	NE	NE	ESE	SSW	SSW	SSW	SSW	SSW	SSW	SSW	SSW	SSW	SSW	SSW	SSW	SSW	SSW	SSW	SSW	24
25日(火)	NE	calm	S	SW	SW	ESE	SSW	SSW	SSW	SSW	SSW	SSW	SSW	SSW	SSW	SSW	SSW	SSW	SSW	SSW	SSW	SSW	SSW	SSW	SSW	SSW	24
26日(水)	N	NW	WSW	ENE	NNE	ENE	ENE	ENE	W	S	S	S	SSW	SSW	SSW	SSW	SSW	SSW	SSW	SSW	SSW	SSW	SSW	SSW	SSW	SSW	24
27日(木)	W	SSW	ENE	ENE	NE	ENE	NE	NE	NE	NE	NNE	NE	NNE	NNE	NNE	NNE	NNE	NNE	NNE	NNE	SSW	SSW	SSW	SSW	SSW	SSW	24
28日(金)	SW	SW	SW	SW	WSW	W	W	S	S	SSW	SSW	SSW	SSW	SSW	SSW	SSW	SSW	SSW	SSW	SSW	SSW	SSW	SSW	SSW	SSW	SSW	24
29日(土)	SW	W	SW	W	W	WSW	WSW	WSW	WSW	W	WSW	WSW	WSW	WSW	WSW	WSW	WSW	WSW	WSW	WSW	N	N	NNE	NNE	NNE	NNE	24
30日(日)	N	N	N	N	NNE	NNE	ENE	ESE	ESE	SSW	SSW	SSW	SSW	SSW	SSW	SSW	SSW	SSW	SSW	SSW	SSW	SSW	SSW	SSW	SSW	SSW	24
31日(月)	NNE	NNE	NNE	N	NNE	NNE	NNE	NNE	E	E	SSW	SSW	SSW	SSW	SSW	SSW	SSW	SSW	SSW	SSW	SSW	SSW	SSW	SSW	SSW	SSW	24
最多風向	WSW	W	WSW	NNE	NNE	NE	NE	WSW	SSW	SSW	SSW	SSW	SSW	SSW	SSW	SSW	SSW	SSW	SSW	SSW	SSW	SSW	SSW	SSW	SSW	SSW	744
有効時間	31	31	31	31	31	31	31	31	31	31	31	31	31	31	31	31	31	31	31	31	31	31	31	31	31	31	

注) calmは0.2m/s以下を示す。

※ 欠測時間数 0 時間
 ※ 欠測率 0.0 %

表1.2.1(6) 地上気象観測結果 (風向: 6月)

気象観測データ
 調査期間: 2021年6月1日(火)~6月30日(水)
 調査地点: 尼崎

単位: 16方位

観測項目: 風向 (WD)

日	1時	2時	3時	4時	5時	6時	7時	8時	9時	10時	11時	12時	13時	14時	15時	16時	17時	18時	19時	20時	21時	22時	23時	24時	最多風向	有効時間	
6月1日(火)	N	N	NNE	NNE	NNE	N	NNE	NE	NE	ENE	SSW	SW	WSW	WSW	WSW	WSW	WSW	WSW	WSW	WSW	WSW	WSW	W	WSW	WSW	24	
2日(水)	W	W	N	NE	NE	NNE	NE	ENE	NE	SE	SSW	SSW	SSW	SSW	SSW	SSW	SSW	SSW	SSW	SSW	SSW	SSW	SSW	SSW	WSW	24	
3日(木)	W	NNE	NE	NE	NE	ENE	ENE	ENE	ENE	ENE	SSW	SSW	SSW	SSW	SSW	SSW	SSW	SSW	SSW	SSW	SSW	SSW	SSW	SSW	ENE	24	
4日(金)	NNE	NNE	NNE	NNE	NE	NNE	NE	NE	NNE	ENE	WSW	WSW	WSW	WSW	WSW	WSW	WSW	WSW	WSW	WSW	WSW	WSW	WSW	WSW	NNE	24	
5日(土)	NNE	N	N	NNE	NE	NNE	NE	SSW	SSW	SSW	SSW	SSW	SSW	SSW	SSW	SSW	SSW	SSW	SSW	SSW	SSW	SSW	SSW	SSW	SSW	24	
6日(日)	WSW	W	SSW	SSW	SSW	SSW	N	NE	—	—	—	—	—	—	—	—	—	—	—	—	—	—	—	—	SSW	15	
7日(月)	W	WSW	SW	W	NNE	NNE	NW	SSW	SSW	SSW	SSW	SSW	SSW	SSW	SSW	SSW	SSW	SSW	SSW	SSW	SSW	SSW	SSW	SSW	WSW	24	
8日(火)	W	W	W	W	N	NNE	SE	SSW	SSW	SSW	SSW	SSW	SSW	SSW	SSW	SSW	SSW	SSW	SSW	SSW	SSW	SSW	SSW	SSW	WSW	24	
9日(水)	NNE	NE	NE	NNE	NNE	N	NNE	NE	NE	ENE	E	NE	WSW	WSW	WSW	WSW	WSW	WSW	WSW	WSW	WSW	WSW	WSW	WSW	WSW	24	
10日(木)	WSW	WSW	WSW	WSW	WSW	ENE	NNE	ENE	ENE	NNE	NNE	WSW	WSW	WSW	WSW	WSW	WSW	WSW	WSW	WSW	WSW	WSW	WSW	WSW	WSW	24	
11日(金)	W	SW	N	caIm	NNE	NE	NE	W	SSW	SSW	SSW	SSW	SSW	SSW	SSW	SSW	SSW	SSW	SSW	SSW	SSW	SSW	SSW	SSW	W	24	
12日(土)	NE	NE	NNE	NE	NNE	NNE	ENE	ENE	S	SSW	SSW	SSW	SSW	SSW	SSW	SSW	SSW	SSW	SSW	SSW	SSW	SSW	SSW	SSW	W	24	
13日(日)	WSW	WSW	SW	caIm	ENE	ENE	NNE	NNE	ENE	ENE	ENE	ENE	ENE	ENE	ENE	ENE	ENE	ENE	ENE	ENE	ENE	ENE	ENE	ENE	ENE	W	24
14日(月)	E	SW	SW	W	W	SW	NNE	E	SSW	SSW	SSW	SSW	SSW	SSW	SSW	SSW	SSW	SSW	SSW	SSW	SSW	SSW	SSW	SSW	SSW	W	24
15日(火)	W	WSW	WSW	W	SW	WSW	WSW	WSW	SW	SSW	SSW	SSW	SSW	SSW	SSW	SSW	SSW	SSW	SSW	SSW	SSW	SSW	SSW	SSW	SSW	W	24
16日(水)	SSW	NE	NE	NNE	NNE	NE	NNE	NNE	NE	ENE	ENE	ENE	ENE	ENE	ENE	ENE	ENE	ENE	ENE	ENE	ENE	ENE	ENE	ENE	ENE	W	24
17日(木)	SSW	NNE	NNE	NNE	NNE	NNE	NNE	ENE	ENE	ENE	ENE	ENE	ENE	ENE	ENE	ENE	ENE	ENE	ENE	ENE	ENE	ENE	ENE	ENE	ENE	W	24
18日(金)	W	W	W	WSW	WSW	SW	SW	ENE	SSW	SSW	SSW	SSW	SSW	SSW	SSW	SSW	SSW	SSW	SSW	SSW	SSW	SSW	SSW	SSW	SSW	W	24
19日(土)	SE	SE	NNE	ENE	E	NE	ENE	NE	ENE	ENE	ENE	ENE	ENE	ENE	ENE	ENE	ENE	ENE	ENE	ENE	ENE	ENE	ENE	ENE	ENE	W	24
20日(日)	NNE	N	NNE	NE	NNE	NE	NNE	N	N	NNE	N	W	WSW	WSW	WSW	WSW	WSW	WSW	WSW	WSW	WSW	WSW	WSW	WSW	WSW	W	24
21日(月)	NNE	NNE	N	NNE	NNE	NNE	NE	NE	E	S	SSW	SSW	SSW	SSW	SSW	SSW	SSW	SSW	SSW	SSW	SSW	SSW	SSW	SSW	SSW	W	24
22日(火)	W	W	W	SW	NNE	NE	NNE	NNE	NE	ENE	ENE	ENE	ENE	ENE	ENE	ENE	ENE	ENE	ENE	ENE	ENE	ENE	ENE	ENE	ENE	W	24
23日(水)	N	NNE	NNE	NNE	NNE	NNE	NNE	NNE	ENE	E	SSW	SSW	SSW	SSW	SSW	SSW	SSW	SSW	SSW	SSW	SSW	SSW	SSW	SSW	SSW	W	24
24日(木)	N	NNE	ENE	NE	NE	ENE	ENE	NE	NE	S	SSW	SSW	SSW	SSW	SSW	SSW	SSW	SSW	SSW	SSW	SSW	SSW	SSW	SSW	SSW	W	24
25日(金)	WSW	W	ENE	N	NNE	ENE	ENE	ENE	S	SSW	SSW	SSW	SSW	SSW	SSW	SSW	SSW	SSW	SSW	SSW	SSW	SSW	SSW	SSW	SSW	W	24
26日(土)	SSE	NNE	ENE	ENE	NNE	NE	NE	ENE	ENE	S	SSW	SSW	SSW	SSW	SSW	SSW	SSW	SSW	SSW	SSW	SSW	SSW	SSW	SSW	SSW	W	24
27日(日)	SSW	W	NE	N	NNE	N	ENE	ENE	NE	ENE	ENE	ENE	ENE	ENE	ENE	ENE	ENE	ENE	ENE	ENE	ENE	ENE	ENE	ENE	ENE	W	24
28日(月)	NE	NE	NNE	NNE	NNE	NE	ENE	ENE	SSW	SSW	SSW	SSW	SSW	SSW	SSW	SSW	SSW	SSW	SSW	SSW	SSW	SSW	SSW	SSW	SSW	W	24
29日(火)	NNE	NNE	N	NNE	NNE	NNE	N	NE	NE	W	W	WSW	WSW	WSW	WSW	WSW	WSW	WSW	WSW	WSW	WSW	WSW	WSW	WSW	WSW	W	24
30日(水)	NE	NNE	NNE	ENE	NE	NE	NE	NNE	ENE	ENE	S	WSW	WSW	WSW	WSW	WSW	WSW	WSW	WSW	WSW	WSW	WSW	WSW	WSW	WSW	W	24
最多風向	W	NNE	NNE	NNE	NNE	NNE	NNE	ENE	NE	SSW	SSW	SSW	SSW	SSW	SSW	SSW	SSW	SSW	SSW	SSW	SSW	SSW	SSW	SSW	SSW	W	
有効時間	30	30	30	30	30	30	30	30	29	29	29	29	29	29	29	29	29	29	29	29	29	29	29	29	29	30	711

注) caImは0.2m/s以下を示す。一は欠測を示す。

※ 欠測時間数 9 時間
 ※ 欠測率 1.3 %

表1.2.1(7) 地上気象観測結果 (風向: 7月)

気象観測データ

調査期間: 2021年7月1日(木)~7月31日(土)

調査地点: 尼崎

観測項目: 風向 (WD)

単位: 16方位

日	1時	2時	3時	4時	5時	6時	7時	8時	9時	10時	11時	12時	13時	14時	15時	16時	17時	18時	19時	20時	21時	22時	23時	24時	最多風向	有効時間
7月1日(木)	NE	ENE	NE	NNE	NE	NE	NE	NE	NNE	ENE	NNE	ENE	NE	ENE	NE	ENE	NE	ENE	ENE	NE	NE	NE	NE	NNE	NE	24
2日(金)	NE	NE	NE	NNE	NNE	NE	ENE	NE	NE	SSW	SSW	NE	NNE	NE	ENE	SW	WSW	WSW	WSW	WSW	WSW	WSW	WSW	WSW	NE	24
3日(土)	WSW	W	W	WSW	WSW	ENE	ENE	NE	NNE	WSW	WSW	SSW	WSW	SW	SW	WSW	WSW	WSW	WSW	WSW	WSW	WSW	WSW	WSW	WSW	24
4日(日)	W	WSW	SSW	ENE	ENE	NNE	NNE	ENE	ENE	calm	W	W	W	W	W	W	W	W	W	W	W	W	W	W	W	24
5日(月)	WSW	WSW	W	W	WSW	W	W	W	WSW	WSW	WSW	WSW	WSW	WSW	WSW	WSW	WSW	WSW	WSW	WSW	WSW	WSW	WSW	WSW	WSW	24
6日(火)	WSW	WSW	WSW	SSW	SSW	SSW	WSW	WSW	SSW	SSW	SSW	SSW	SSW	SSW	SSW	SSW	SSW	SSW	SSW	SSW	SSW	SSW	SSW	SSW	SSW	24
7日(水)	WSW	WSW	WSW	WSW	WSW	WSW	W	WSW	WSW	WSW	WSW	WSW	WSW	WSW	WSW	WSW	WSW	WSW	WSW	WSW	WSW	WSW	WSW	WSW	WSW	24
8日(木)	SSW	SSW	SSW	SSW	SSW	SSW	ENE	NNE	ENE	ENE	ENE	ENE	ENE	ENE	ENE	ENE	ENE	ENE	ENE	ENE	ENE	ENE	ENE	ENE	ENE	24
9日(金)	SSW	SSW	SSW	SSW	SSW	SSW	SSW	SSW	SSW	SSW	SSW	SSW	SSW	SSW	SSW	SSW	SSW	SSW	SSW	SSW	SSW	SSW	SSW	SSW	SSW	24
10日(土)	WSW	W	WSW	WSW	WSW	S	WSW	SSW	SSW	SSW	SSW	SSW	SSW	SSW	SSW	SSW	SSW	SSW	SSW	SSW	SSW	SSW	SSW	SSW	SSW	24
11日(日)	WSW	WSW	WSW	SSW	SSW	SSW	SSW	SSW	SSW	SSW	SSW	SSW	SSW	SSW	SSW	SSW	SSW	SSW	SSW	SSW	SSW	SSW	SSW	SSW	SSW	24
12日(月)	NNE	N	N	NNE	N	NNE	N	NNE	N	NNE	N	NNE	N	NNE	N	NNE	N	NNE	N	NNE	N	NNE	N	NNE	N	24
13日(火)	SW	SW	SW	NNE	N	NNE	S	SSW	SSW	SSW	SSW	SSW	SSW	SSW	SSW	SSW	SSW	SSW	SSW	SSW	SSW	SSW	SSW	SSW	SSW	24
14日(水)	calm	calm	calm	calm	calm	calm	S	SSW	SSW	SSW	SSW	SSW	SSW	SSW	SSW	SSW	SSW	SSW	SSW	SSW	SSW	SSW	SSW	SSW	SSW	24
15日(木)	calm	calm	calm	calm	calm	calm	W	WSW	WSW	WSW	WSW	WSW	WSW	WSW	WSW	WSW	WSW	WSW	WSW	WSW	WSW	WSW	WSW	WSW	WSW	24
16日(金)	NE	NNE	ENE	ENE	ENE	ENE	NE	NE	NE	NE	NE	NE	NE	NE	NE	NE	NE	NE	NE	NE	NE	NE	NE	NE	NE	24
17日(土)	NNE	NE	NE	NE	NE	NE	ENE	ENE	ENE	ENE	ENE	ENE	ENE	ENE	ENE	ENE	ENE	ENE	ENE	ENE	ENE	ENE	ENE	ENE	ENE	24
18日(日)	NE	NE	NE	NE	NE	NE	NE	NE	NE	ENE	ENE	ENE	ENE	ENE	ENE	ENE	ENE	ENE	ENE	ENE	ENE	ENE	ENE	ENE	ENE	24
19日(月)	NNE	NE	NE	NNE	NNE	NNE	NNE	NNE	NNE	SSW	SSW	SSW	SSW	SSW	SSW	SSW	SSW	SSW	SSW	SSW	SSW	SSW	SSW	SSW	SSW	24
20日(火)	WSW	W	W	WSW	NNE	W	WSW	SSW	S	WSW	WSW	WSW	WSW	WSW	WSW	WSW	WSW	WSW	WSW	WSW	WSW	WSW	WSW	WSW	WSW	24
21日(水)	W	W	WSW	NNE	ENE	ENE	NE	ENE	ENE	ENE	ENE	ENE	ENE	ENE	ENE	ENE	ENE	ENE	ENE	ENE	ENE	ENE	ENE	ENE	ENE	24
22日(木)	W	WSW	ENE	ENE	ENE	ENE	ENE	ENE	ENE	ENE	ENE	ENE	ENE	ENE	ENE	ENE	ENE	ENE	ENE	ENE	ENE	ENE	ENE	ENE	ENE	24
23日(金)	WSW	WSW	SSW	WSW	WSW	NNE	NE	NE	NNE	ENE	ENE	ENE	ENE	ENE	ENE	ENE	ENE	ENE	ENE	ENE	ENE	ENE	ENE	ENE	ENE	24
24日(土)	WSW	WSW	W	W	W	W	N	ENE	SSW	SSW	SSW	SSW	SSW	SSW	SSW	SSW	SSW	SSW	SSW	SSW	SSW	SSW	SSW	SSW	SSW	24
25日(日)	W	N	N	N	N	N	NNE	E	SSW	SSW	SSW	SSW	SSW	SSW	SSW	SSW	SSW	SSW	SSW	SSW	SSW	SSW	SSW	SSW	SSW	24
26日(月)	WSW	WSW	SSW	SSW	SSW	SSW	W	SSW	SSW	SSW	SSW	SSW	SSW	SSW	SSW	SSW	SSW	SSW	SSW	SSW	SSW	SSW	SSW	SSW	SSW	24
27日(火)	N	N	N	N	N	N	N	NNE	N	N	N	N	N	N	N	N	N	N	N	N	N	N	N	N	N	24
28日(水)	N	N	N	N	N	N	NNE	NNE	NE	WSW	WSW	WSW	WSW	WSW	WSW	WSW	WSW	WSW	WSW	WSW	WSW	WSW	WSW	WSW	WSW	24
29日(木)	WSW	WSW	WSW	WSW	WSW	W	WSW	WSW	WSW	WSW	WSW	WSW	WSW	WSW	WSW	WSW	WSW	WSW	WSW	WSW	WSW	WSW	WSW	WSW	WSW	24
30日(金)	W	W	WSW	WSW	WSW	WSW	WSW	WSW	WSW	WSW	WSW	WSW	WSW	WSW	WSW	WSW	WSW	WSW	WSW	WSW	WSW	WSW	WSW	WSW	WSW	24
31日(土)	W	WSW	W	WSW	WSW	WSW	NNE	SSW	SSW	SSW	SSW	SSW	SSW	SSW	SSW	SSW	SSW	SSW	SSW	SSW	SSW	SSW	SSW	SSW	SSW	24
最多風向	WSW	WSW	WSW	WSW	WSW	WSW	NE	ENE	SSW	SSW	SSW	SSW	SSW	SSW	SSW	SSW	SSW	SSW	SSW	SSW	SSW	SSW	SSW	SSW	SSW	744
有効時間	31	31	31	31	31	31	31	31	31	31	31	31	31	31	31	31	31	31	31	31	31	31	31	31	31	

注) calmは0.2m/s以下を示す。

※ 欠測時間数 0 時間

※ 欠測率 0.0 %

表1.2.1(8) 地上気象観測結果 (風向: 8月)

気象観測データ
 調査期間: 2021年8月1日(日)~8月31日(火)
 調査地点: 尼崎

観測項目: 風向 (WD) 単位: 16方位

日	1時	2時	3時	4時	5時	6時	7時	8時	9時	10時	11時	12時	13時	14時	15時	16時	17時	18時	19時	20時	21時	22時	23時	24時	最多風向	有効時間
8月1日(日)	NE	NE	NNE	NE	NNE	NE	NE	ENE	ENE	SSW	WSW	WSW	WSW	WSW	WSW	SW	WSW	WSW	WSW	WSW	W	WSW	SW	SW	WSW	24
2日(月)	SSW	W	N	NE	ESE	NE	ENE	NNE	NE	S	WSW	WSW	WSW	WSW	WSW	WSW	WSW	WSW	WSW	WSW	W	ENE	ENE	WSW	24	
3日(火)	NE	ENE	NNE	NE	NNE	N	N	SW	SSW	SW	WSW	WSW	SSW	SSW	W	WSW	SSW	SSW	SSW	SSW	NE	NE	WSW	WSW	24	
4日(水)	NNE	NNE	NNE	NE	NE	NE	NNE	ENE	E	SSE	S	WSW	WSW	WSW	WSW	WSW	WSW	WSW	WSW	WSW	W	W	W	WSW	24	
5日(木)	W	W	W	WSW	NNE	N	NNE	NW	SSW	SSW	S	WSW	WSW	WSW	ENE	SSW	SSW	SSW	SSW	SSW	W	W	W	W	24	
6日(金)	NE	NE	NNE	NE	ENE	NE	NE	ENE	ENE	ENE	NE	ENE	E	ENE	ENE	ENE	ENE	ENE	ENE	ENE	E	ENE	ENE	ENE	ENE	24
7日(土)	NE	NE	ENE	ENE	ENE	ENE	ENE	ENE	ENE	ENE	NE	ENE	ENE	ENE	ENE	ENE	ENE	ENE	ENE	ENE	NE	NE	NE	ENE	ENE	24
8日(日)	WWSW	SSW	ENE	ENE	SSW	SW	SSE	SSW	SSW	SSW	SSW	SSW	SSW	SSW	SSW	SSW	SSW	SSW	SSW	SSW	W	W	WSW	WSW	24	
9日(月)	NE	ENE	NE	ENE	ESE	E	S	S	SSW	SSW	SSW	SSW	SSW	SSW	SSW	SSW	SSW	SSW	SSW	SSW	W	WSW	WSW	WSW	24	
10日(火)	WSW	WSW	WSW	WSW	W	WSW	WSW	WSW	WSW	WSW	WSW	WSW	WSW	WSW	WSW	WSW	WSW	WSW	WSW	WSW	N	NNE	NNE	WSW	WSW	24
11日(水)	NNE	NNE	NNE	NNE	NNE	NE	NNE	NE	E	SSW	SSW	SSW	SSW	SSW	SSW	SSW	SSW	SSW	SSW	SSW	W	W	W	WSW	WSW	24
12日(木)	WSW	WSW	WSW	WSW	W	caIm	caIm	SW	W	N	E	SSE	SW	SW	SW	SW	SW	SW	SW	SW	W	WSW	caIm	caIm	SW	24
13日(金)	ENE	NNE	ENE	ENE	E	ENE	NE	caIm	SE	E	E	ENE	SSE	SSW	SSW	SSW	SSW	SSW	SSW	SSW	W	WSW	SW	ENE	ENE	24
14日(土)	SW	SSW	S	SSW	SSW	SSW	SSW	SSW	SSW	SSW	SSW	SSW	SSW	SSW	SSW	SSW	SSW	SSW	SSW	SSW	W	WSW	SSW	SSW	SSW	24
15日(日)	SW	W	N	N	NNE	NNE	NNE	NE	NNE	N	E	WSW	SSW	SSW	SSW	SSW	SSW	SSW	SSW	SSW	N	NNE	NNE	N	N	24
16日(月)	NNE	NNE	NNE	NNE	NNE	NNE	NNE	NE	E	NNE	SSE	S	S	SE	W	WSW	SSW	SSW	SSW	SSW	W	WSW	SSW	SSW	SSW	24
17日(火)	NNE	NNE	NNE	NNE	NE	NE	ENE	ENE	S	SSW	SSW	SSW	SSW	SSW	SSW	SSW	SSW	SSW	SSW	SSW	SSW	SSW	SSW	SSW	SSW	24
18日(水)	E	SSE	SW	SSW	SSW	S	SSW	W	SSW	SSW	SSW	SSW	SSW	SSW	SSW	SSW	SSW	SSW	SSW	SSW	SSW	SSW	SSW	SSW	SSW	24
19日(木)	NE	NNE	NNE	NNE	NNE	NNE	NE	NE	E	W	S	ENE	ENE	ENE	NE	ENE	ENE	ENE	ENE	ENE	N	NNE	NNE	NNE	NNE	24
20日(金)	NNE	NNE	NNE	NNE	NNE	NNE	NNE	NE	NE	ENE	SSW	SSW	SSW	SSW	S	E	E	ENE	ENE	ENE	NNE	NNE	NNE	NNE	NNE	24
21日(土)	NNE	NE	NNE	NE	NE	NE	ENE	ENE	NE	NNE	NE	ENE	ENE	S	WSW	SSW	SSW	SSW	SSW	SSW	SSW	SSW	SSW	SSW	SSW	24
22日(日)	WSW	caIm	SSW	caIm	ENE	ENE	ENE	ESE	SSW	WSW	WSW	WSW	WSW	WSW	WSW	WSW	WSW	WSW	WSW	WSW	W	WSW	W	W	W	24
23日(月)	WSW	WSW	W	WSW	W	WSW	SSW	SSW	SSW	SSW	SSW	SSW	SSW	SSW	SSW	SSW	SSW	SSW	SSW	SSW	W	W	S	SSW	SSW	24
24日(火)	WSW	SSW	SSW	SSW	SSW	SSW	SSW	SSW	SSW	SSW	SSW	SSW	SSW	SSW	SSW	SSW	SSW	SSW	SSW	SSW	W	W	W	W	W	24
25日(水)	WSW	SSW	SSW	SSW	SSW	SSW	SSW	SSW	SSW	SSW	SSW	SSW	SSW	SSW	SSW	SSW	SSW	SSW	SSW	SSW	W	W	W	W	W	24
26日(木)	W	W	W	W	WSW	SSW	SSW	SSW	SSW	SSW	SSW	SSW	SSW	SSW	SSW	SSW	SSW	SSW	SSW	SSW	SSW	SSW	SSW	SSW	SSW	24
27日(金)	SSW	SSW	SSW	SSW	SSW	SSW	SSW	SSW	SSW	SSW	SSW	SSW	SSW	SSW	SSW	SSW	SSW	SSW	SSW	SSW	SSW	SSW	SSW	SSW	SSW	24
28日(土)	SSW	SSW	SSW	SSW	SSW	SSW	SSW	SSW	SSW	SSW	SSW	SSW	SSW	SSW	SSW	SSW	SSW	SSW	SSW	SSW	SSW	SSW	SSW	SSW	SSW	24
29日(日)	SSW	N	NE	NE	NNE	NNE	ENE	SSE	SSW	SSW	SSW	SSW	SSW	SSW	SSW	SSW	SSW	SSW	SSW	SSW	S	SSW	SSW	SSW	SSW	24
30日(月)	SSW	WSW	WSW	WSW	WSW	WSW	WSW	WSW	WSW	WSW	WSW	WSW	WSW	WSW	WSW	WSW	WSW	WSW	WSW	WSW	N	N	N	N	N	24
31日(火)	NNE	NNE	NNE	NNE	NNE	NNE	NNE	NNE	NNE	ENE	SSW	SSW	SSW	SSW	SSW	SSW	SSW	SSW	SSW	SSW	N	N	NE	NE	NNE	24
最多風向	NNE	NNE	NNE	NE	NNE	NE	ENE	NE	SSW	SSW	SSW	SSW	SSW	SSW	SSW	SSW	SSW	SSW	SSW	SSW	W	W	SSW	SSW	SSW	
有効時間	31	31	31	31	31	31	31	31	31	31	31	31	31	31	31	31	31	31	31	31	31	31	31	31	31	744

注) caImは0.2m/s以下を示す。

※ 欠測時間数 0 時間
 ※ 欠測率 0.0 %

表1.2.1(9) 地上気象観測結果 (風向: 9月)

気象観測データ
 調査期間: 2021年9月1日(水)~9月30日(木)
 調査地点: 尼崎

単位: 16方位

観測項目: 風向 (WD)

日	1時	2時	3時	4時	5時	6時	7時	8時	9時	10時	11時	12時	13時	14時	15時	16時	17時	18時	19時	20時	21時	22時	23時	24時	最多風向	有効時間
9月1日(水)	NNE	NE	NE	NE	NE	NE	ENE	ENE	SW	WSW	WSW	WSW	WSW	WSW	WSW	WSW	WSW	WSW	WSW	WSW	WSW	SSW	SSW	SSW	WSW	WSW
2日(木)	SW	SW	SW	SW	SW	W	WSW	W	WSW	WSW	WSW	WSW	WSW	WSW	WSW	NNW	NNE	NNE	NE	NNE	NNE	NNE	NNE	NNE	WSW	WSW
3日(金)	NNE	NNE	NNE	NNE	NNE	NNE	NE	NE	NNE	NNE	ENE	ENE	ENE	E	ESE	NE	NNE	NNE	NE	NNE	NE	NE	NE	NE	NE	NE
4日(土)	NNE	NNE	NNE	NNE	NNE	NE	NNE	NNE	NE	ENE	NE	NE	SSE	SW	WSW	W	N	N	NNE	NNE	NNE	NNE	NNE	NNE	NNE	NNE
5日(日)	NNE	NE	NE	NNE	NNE	NNE	NE	NE	S	WSW	WSW	WSW	WSW	WSW	WSW	WSW	WSW	WSW	WSW	WSW	N	N	NNE	NNE	NNE	NNE
6日(月)	NNE	N	NNE	N	NNE	NE	NE	ENE	ENE	ENE	ENE	ENE	ENE	WSW	N	N	N	N	NNE	NNE	NNE	NNE	NNE	NNE	NNE	NNE
7日(火)	NNE	NNE	NNE	NNE	NNE	NNE	NNE	ENE	ENE	ESE	WSW	WSW	WSW	WSW	W	W	WSW	NNW	NNE	NNE	NNE	NNE	NNE	NNE	NNE	NNE
8日(水)	NNE	NNE	NNE	ENE	NE	NE	NE	NE	ENE	NNE	ENE	ENE	NNE	SSE	ESE	ESE	NE	NNE	NNE	NNE	NE	NE	NE	NE	NE	NNE
9日(木)	NNE	NNE	NNE	NE	NE	NE	NE	ENE	ENE	ENE	E	E	NE	WSW	WSW	WSW	WSW	NNW	NNE	NNE	NNE	NNE	NNE	NNE	NE	NNE
10日(金)	NNE	NNE	NNE	NNE	NNE	NNE	NNE	ENE	ENE	ENE	ENE	ENE	ENE	WSW	WSW	WSW	WSW	WSW	WSW	WSW	N	N	NNE	NNE	NNE	NNE
11日(土)	WSW	calm	SSW	WSW	WSW	SW	SW	WSW	SSW	SSW	SSW	SSW	SSW	SSW	SSW	SSW	SSW	SSW	SSW	SSW	SSW	SSW	SSW	SSW	SSW	SSW
12日(日)	W	W	W	NNE	NNE	NNE	NNE	NE	SSW	SSW	E	S	S	SSW	SSW	SSW	SSW	SSW	SSW	SSW	SSW	SSW	SSW	SSW	SSW	SSW
13日(月)	NNE	NNE	NNE	NNE	NNE	NNE	NNE	NE	NNE	NNE	N	N	N	N	NNW	WSW	N	N	NNE	NNE	NNE	NNE	NNE	NNE	NNE	NNE
14日(火)	NNE	NNE	NNE	NNE	NNE	NNE	NE	NE	NNE	NNE	NNE	NE	NNE	NNE	NNE	NE	NNE	NNE	NNE	NNE	NNE	NNE	NNE	NNE	NNE	NNE
15日(水)	NNE	NE	NE	NE	NE	NE	NE	NE	N	NE	NE	NE	NNE	NNE	NNE	NE	NNE	NNE	NNE	NNE	NNE	NNE	NNE	NNE	NNE	NNE
16日(木)	NNE	NE	NE	NE	NE	NE	NE	NE	NE	ENE	E	ESE	SSW	WSW	WSW	WSW	W	WSW	SSW	SSW	SSW	SSW	SSW	SSW	SSW	NNE
17日(金)	NE	NE	NE	ENE	NE	ENE	NE	ENE	SSE	SE	ENE	E	E	NNE	NE	ENE	ENE	ENE	ENE	NE	NE	NE	NE	NE	NE	NNE
18日(土)	NNE	ENE	NNE	NNE	NE	NE	NNE	NNE	N	N	NNW	W	WSW	N	N	N	N	N	NNE	NNE	NNE	NNE	NNE	NNE	NNE	NNE
19日(日)	N	N	N	N	N	N	N	N	NNE	NNE	NNE	NNE	NNE	NNE	NNE	NNE	NNE	NNE	NNE	NNE	NNE	NNE	NNE	NNE	NNE	NNE
20日(月)	NNE	NNE	NNE	NNE	NNE	NE	NE	NE	NE	ENE	E	WSW	WSW	WSW	SW	SW	WSW	WSW	WSW	WSW	WSW	WSW	WSW	WSW	WSW	NNE
21日(火)	NE	NE	NE	NE	NE	NE	NE	NE	ENE	ENE	ENE	ENE	ENE	NE	NE	NE	NE	NE	NE	NE	NE	NE	NE	NE	NE	NE
22日(水)	NE	ENE	NE	NE	NE	NE	NE	ENE	E	SSW	W	W	WSW	WSW	WSW	WSW	WSW	SSW	SSW	SSW	SSW	SSW	SSW	SSW	SSW	NE
23日(木)	SW	SW	SW	S	SSE	SW	calm	SSW	SSW	SSW	SSW	SSW	SSW	SSW	SSW	SSW	SSW	SSW	SSW	SSW	SSW	SSW	SSW	SSW	SSW	SSW
24日(金)	NNE	NNE	NNE	NNE	NNE	N	N	NNE	ENE	NNE	NNE	NNE	NNE	NNE	NNE	NNE	NNE	NNE	NNE	NNE	NNE	NNE	NNE	NNE	NNE	NNE
25日(土)	N	NNE	NNE	NNE	NNE	NNE	NE	NE	NE	ENE	S	S	W	WSW	WSW	SW	E	ENE	ENE	ENE	ENE	ENE	ENE	ENE	ENE	NNE
26日(日)	E	NE	NE	NE	NE	NE	NE	NE	NE	NE	NE	NE	NE	NE	ENE	ENE	ENE	ENE	ENE	ENE	ENE	ENE	ENE	ENE	ENE	ENE
27日(月)	NE	NE	NE	NE	NE	NE	NE	ENE	ENE	ENE	ENE	ENE	ENE	NE	NE	NE	NE	NE	NE	NE	NE	NE	NE	NE	NE	NE
28日(火)	NE	NE	NE	NE	NE	NE	NE	NE	NE	ENE	ENE	ENE	ENE	NE	NE	NE	NE	NE	NE	NE	NE	NE	NE	NE	NE	NE
29日(水)	NNE	NE	NE	NE	NNE	NE	ENE	ENE	ENE	ENE	E	E	WSW	WSW	WSW	WSW	WSW	WSW	WSW	WSW	WSW	WSW	WSW	WSW	WSW	NE
30日(木)	NE	NE	NE	NE	NE	NNE	NE	NNE	ENE	ENE	ENE	ENE	ENE	ENE	ENE	ENE	ENE	ENE	ENE	ENE	ENE	ENE	ENE	ENE	ENE	NE
最多風向	NNE	NNE	NNE	NNE	NE	NNE	NE	NE	ENE	ENE	ENE	ENE	ENE	WSW	WSW	WSW	WSW	WSW	WSW	WSW	WSW	WSW	WSW	WSW	WSW	NE
有効時間	30	30	30	30	30	30	30	30	30	30	30	30	30	30	30	30	30	30	30	30	30	30	30	30	30	720

注) calmは0.2m/s以下を示す。

※ 欠測時間数 0 時間
 ※ 欠測率 0.0 %

表1.2.1(10) 地上気象観測結果 (風向: 10月)

気象観測データ
 調査期間: 2021年10月1日(金)~10月31日(日)
 調査地点: 尼崎

単位: 16方位

観測項目: 風向 (WD)

日	1時	2時	3時	4時	5時	6時	7時	8時	9時	10時	11時	12時	13時	14時	15時	16時	17時	18時	19時	20時	21時	22時	23時	24時	最多風向	有効時間
10月1日(金)	NNE	NNE	NE	NNE	NNE	NNE	N	N	N	N	N	N	N	N	N	N	N	N	N	N	N	N	N	N	N	N
2日(土)	WNW	W	W	NW	N	N	NE	N	NNE	NNE	SW	SW	SW	SW	SW	SW	SW	SW	SW	SW	SW	SW	SW	SW	SW	N
3日(日)	NE	NE	NE	N	N	NE	NE	NE	ENE	ENE	E	E	ENE	SE	ENE	NE	ENE	NE	NE	NE	NE	NE	NE	NE	NE	N
4日(月)	ENE	ENE	NE	ENE	NE	ENE	NNE	NE	ENE	SE	SW	SW	SW	SW	SW	SW	W	W	WSW	WSW	W	WSW	WSW	WSW	WSW	NE
5日(火)	SW	WSW	WSW	WSW	SW	WSW	NE	SSE	SSW	WSW	SSW	SSW	SSW	SSW	SSW	SSW	SSW	SSW	SSW	SSW	ESE	caIm	caIm	caIm	caIm	WSW
6日(水)	NE	NNE	NE	N	NNE	NE	NE	ENE	NNE	N	N	N	N	N	N	N	N	N	N	N	N	N	N	N	N	WSW
7日(木)	NNE	NNE	NE	NNE	NE	NE	NNE	NE	NE	E	S	WSW	WSW	WSW	WSW	WSW	WSW	WSW	WSW	WSW	WSW	WSW	WSW	WSW	WSW	NNE
8日(金)	SW	SW	NE	SW	NNE	NNE	NE	NE	ENE	ENE	ENE	ENE	ENE	ENE	ENE	ENE	ENE	ENE	ENE	ENE	ENE	ENE	ENE	ENE	ENE	WSW
9日(土)	NE	NE	NE	NNE	NNE	NE	NE	NE	ENE	ENE	ENE	ENE	ENE	ENE	ENE	ENE	ENE	ENE	ENE	ENE	ENE	ENE	ENE	ENE	ENE	N
10日(日)	NE	NE	NE	NE	NE	NE	NE	ENE	ENE	E	S	WSW	WSW	WSW	WSW	WSW	WSW	WSW	WSW	WSW	WSW	WSW	WSW	WSW	WSW	NE
11日(月)	NE	NE	NE	NE	NE	NE	NE	ENE	ENE	ENE	S	W	W	W	W	W	W	W	W	W	W	W	W	W	W	NE
12日(火)	NNE	NNE	NE	NNE	NNE	NNE	NNE	NNE	NNE	NNE	ENE	ENE	ENE	ENE	ENE	ENE	ENE	ENE	ENE	ENE	ENE	ENE	ENE	ENE	ENE	NE
13日(水)	NNE	NNE	NE	NNE	NNE	NNE	NNE	NNE	NNE	NNE	N	N	N	N	N	N	N	N	N	N	N	N	N	N	N	N
14日(木)	NNE	NNE	N	NNE	NNE	N	NNE	NNE	NNE	N	NE	NE	N	N	N	N	N	N	N	N	N	N	N	N	N	N
15日(金)	NNE	NE	NE	NNE	NNE	NNE	NNE	NNE	ENE	ENE	ESE	SSW	SSW	SSW	SSW	SSW	SSW	SSW	SSW	SSW	SSW	SSW	SSW	SSW	SSW	NNE
16日(土)	NE	NE	NE	NE	NE	NE	NE	NNE	NNE	NNE	SW	SW	SW	SW	SW	SW	SW	SW	SW	SW	SW	SW	SW	SW	SW	N
17日(日)	N	N	N	N	N	N	W	WNW	N	NNE	N	N	N	N	N	N	N	N	N	N	N	N	N	N	N	N
18日(月)	NNE	NNE	N	NNE	N	N	NNE	ENE	NE	ENE	NE	NE	NNE	NE	NE	NE	SE	SSE	ENE	ENE	ENE	ENE	ENE	ENE	ENE	NNE
19日(火)	NE	NE	NE	NE	ENE	NE	NE	NNE	NE	NE	NE	SSW	SSW	S	S	S	SSW	S	SE	SE	SE	SE	SE	SE	SE	NNE
20日(水)	W	NNE	NW	NNE	NW	N	NW	N	N	N	N	N	N	N	N	N	N	N	N	N	N	N	N	N	N	N
21日(木)	N	N	N	WNW	W	W	N	N	NE	NE	NE	NE	ENE	ENE	ENE	ENE	ENE	ENE	ENE	ENE	ENE	ENE	ENE	ENE	ENE	N
22日(金)	NE	NNE	NE	NE	NNE	NNE	NE	NE	ENE	ESE	ESE	ESE	SSW	SSW	SSW	SSW	SSW	SSW	SSW	SSW	SSW	SSW	SSW	SSW	SSW	NE
23日(土)	NNE	NE	NE	NNE	NNE	NNE	NNE	NNE	ENE	N	NNE	NNE	N	N	N	N	N	N	N	N	N	N	N	N	N	N
24日(日)	NNE	NNE	NE	NNE	NE	NE	NE	NE	NE	ENE	ENE	ENE	ENE	ENE	ENE	ENE	ENE	ENE	ENE	ENE	ENE	ENE	ENE	ENE	ENE	NNE
25日(月)	NNE	NE	NE	NE	NE	NE	NE	NE	NE	NE	NE	NE	NE	NE	NE	NE	NE	NE	NE	NE	NE	NE	NE	NE	NE	NNE
26日(火)	NNE	NNE	NE	NNE	NE	NNE	ENE	NNE	N	NW	NW	SSW	SSW	SSW	SSW	SSW	SSW	SSW	SSW	SSW	SSW	SSW	SSW	SSW	SSW	NNE
27日(水)	NW	NE	NE	NE	NE	NE	NE	NE	NE	ENE	ENE	ENE	SSW	SSW	SSW	SSW	SSW	SSW	SSW	SSW	SSW	SSW	SSW	SSW	SSW	NNE
28日(木)	NE	NE	NE	NE	NE	E	E	ENE	WSW	NNE	N	N	N	N	N	N	N	N	N	N	N	N	N	N	N	NNE
29日(金)	NNE	N	NE	NNE	NE	NE	NE	NW	NE	NNE	NNE	NNE	NNE	NNE	NNE	NNE	NNE	NNE	NNE	NNE	NNE	NNE	NNE	NNE	NNE	NNE
30日(土)	NNE	NNE	NE	NNE	NNE	NNE	NNE	NNE	NE	ENE	ENE	ENE	ENE	ENE	ENE	ENE	ENE	ENE	ENE	ENE	ENE	ENE	ENE	ENE	ENE	NNE
31日(日)	NNE	NNE	NE	NNE	NNE	NNE	NNE	NNE	NE	ENE	ENE	ENE	ENE	ENE	ENE	ENE	ENE	ENE	ENE	ENE	ENE	ENE	ENE	ENE	ENE	NNE
最多風向	NNE	NNE	NE	NNE	NNE	NNE	NE	NE	NE	NE	NE	NE	NE	NE	NE	NE	NE	NE	NE	NE	NE	NE	NE	NE	NE	NNE
有効時間	31	31	31	31	31	31	31	31	31	31	31	31	31	31	31	31	31	31	31	31	31	31	31	31	31	744

注) caImは0.2m/s以下を示す。

※ 欠測時間数 0 時間
 ※ 欠測率 0.0 %

表1.2.1(11) 地上気象観測結果 (風向: 11月)

気象観測データ
 調査期間: 2021年11月1日(月)~11月30日(火)
 調査地点: 尼崎

単位: 16方位

観測項目: 風向 (WD)

日	1時	2時	3時	4時	5時	6時	7時	8時	9時	10時	11時	12時	13時	14時	15時	16時	17時	18時	19時	20時	21時	22時	23時	24時	最多風向	有効時間	
11月1日(月)	NNE	NNE	NNE	NNE	NNE	NNE	NNE	NNE	ENE	ENE	ENE	SSW	WSW	SSW	WSW	SSW	SSW	SSW	WSW	NNE	NNE	NNE	NNE	NNE	NNE	NNE	24
2日(火)	NNE	NNE	NNE	NNE	NNE	NNE	NNE	NNE	ENE	ENE	ENE	W	WSW	WSW	WSW	N	NNE	NNE	NNE	NNE	NNE	NNE	NNE	NNE	NNE	NNE	24
3日(水)	NE	N	N	N	NNE	N	N	NNE	S	SSW	SSW	SSW	SSW	SSW	SSW	SSW	N	NNE	NNE	NNE	NNE	NNE	NNE	NNE	NNE	24	
4日(木)	NNE	N	NNE	NNE	NNE	NNE	NNE	ENE	ENE	NNE	WSW	WSW	WSW	WSW	WSW	NNE	N	NNE	NNE	NNE	NNE	NNE	NNE	NNE	NNE	24	
5日(金)	NE	NNE	NNE	NNE	NNE	NNE	ENE	ENE	ENE	SSE	WSW	WSW	WSW	SSW	SSW	SSW	NNE	NNE	NNE	NNE	NNE	NNE	NNE	NNE	NNE	24	
6日(土)	NNE	NNE	NNE	NNE	NNE	NNE	NNE	NNE	ENE	ENE	ENE	ENE	ENE	SSE	ENE	ENE	NNE	NNE	NNE	NNE	NNE	NNE	NNE	NNE	NNE	24	
7日(日)	NNE	NNE	NNE	NNE	NNE	NNE	NNE	NNE	ENE	ENE	ENE	ENE	ENE	ENE	ENE	ENE	ENE	ENE	ENE	ENE	ENE	ENE	ENE	ENE	ENE	23	
8日(月)	ENE	NE	ENE	ENE	ENE	ENE	ENE	ENE	ENE	ENE	ENE	ENE	ENE	ENE	ENE	ENE	ENE	ENE	ENE	ENE	ENE	ENE	ENE	ENE	ENE	24	
9日(火)	NNE	NE	ENE	ENE	ENE	N	SW	WSW	W	N	NNE	N	N	ENE	ENE	NNE	N	WSW	W	WSW	W	W	W	W	W	24	
10日(水)	W	NNE	W	W	W	W	W	WSW	W	W	WSW	WSW	WSW	WSW	WSW	WSW	WSW	WSW	WSW	WSW	WSW	WSW	WSW	WSW	WSW	24	
11日(木)	WSW	W	W	W	WSW	W	W	N	W	W	W	WSW	WSW	WSW	WSW	WSW	W	W	W	W	W	W	WSW	WSW	WSW	24	
12日(金)	NNE	N	NNE	NNE	NE	WSW	W	W	W	W	W	W	WSW	W	WSW	WSW	W	W	W	W	W	W	WSW	WSW	WSW	24	
13日(土)	NNE	N	ENE	ENE	N	NNE	NE	NE	ENE	WSW	SW	SW	WSW	WSW	WSW	WSW	SW	SW	SW	N	ESE	SE	N	N	N	24	
14日(日)	NNE	NE	NNE	NNE	NE	NE	NE	NE	NE	NNE	NE	E	SSW	SSW	SSW	SSW	SSW	SSW	SSW	W	NNE	N	N	N	NNE	24	
15日(月)	NNE	N	NE	NE	NNE	NNE	NNE	NNE	NE	S	SSW	S	SSW	SSW	SSW	SSW	SSW	SSW	SSW	N	NNE	N	N	N	NNE	24	
16日(火)	N	N	NNE	NNE	NNE	ENE	ENE	ENE	ENE	S	S	SSW	SSW	SSW	SSW	SSW	SSW	SSW	SSW	NNE	NNE	NNE	NNE	NNE	NNE	24	
17日(水)	NNE	NNE	NNE	NNE	NNE	NNE	NNE	NNE	NE	ENE	ENE	ENE	ENE	ENE	ENE	ENE	ENE	ENE	ENE	NNE	NNE	NNE	NNE	NNE	NNE	NNE	24
18日(木)	NNE	NNE	NNE	NNE	NNE	NNE	NNE	NNE	NE	NE	NE	E	SSW	SSW	SSW	SSW	SSW	SSW	SSW	N	N	N	N	N	NNE	24	
19日(金)	NNE	NNE	NNE	NNE	NNE	NNE	NNE	NNE	NNE	ENE	ENE	E	SSW	SSW	SSW	SSW	SSW	SSW	SSW	N	NNE	N	N	N	NNE	24	
20日(土)	NNE	NNE	NNE	NNE	NNE	NE	NE	NE	NE	ESE	SSW	SSW	SSW	SSW	SSW	SSW	N	N	N	NNE	NNE	NNE	NNE	NNE	NNE	24	
21日(日)	N	NNE	NE	NE	NE	N	NE	NE	NE	NNE	NNE	ENE	SSW	SSW	SSW	SSW	SSE	calm	NNE	NNE	NNE	NNE	NNE	NNE	NNE	24	
22日(月)	NNE	NNE	NE	NE	NNE	NNE	N	NNE	NE	NE	NE	NE	NE	ENE	W	NE	W	W	W	N	N	N	W	W	W	24	
23日(火)	W	W	W	W	W	W	W	W	W	WSW	W	W	W	W	W	W	W	W	W	W	W	W	W	W	W	W	24
24日(水)	W	W	W	W	W	W	W	W	W	WSW	W	WSW	WSW	WSW	WSW	WSW	W	W	W	W	W	W	W	W	W	W	24
25日(木)	NE	calm	NNE	NNE	N	W	WSW	W	W	WSW	WSW	WSW	WSW	WSW	WSW	WSW	W	W	W	W	W	W	W	W	W	24	
26日(金)	WSW	WSW	W	NNE	NNE	WSW	ENE	NNE	WSW	WSW	WSW	WSW	WSW	WSW	WSW	WSW	W	W	W	N	NNE	N	W	WSW	WSW	24	
27日(土)	NE	NNE	N	N	NNE	N	N	N	W	NNE	NNE	N	N	N	N	N	N	N	N	N	NNE	N	N	N	N	N	24
28日(日)	NNE	S	NE	NE	N	NNE	NNE	NNE	NE	SE	ENE	ENE	ENE	ENE	ENE	ENE	N	N	N	NNE	NNE	NNE	NNE	NNE	NNE	24	
29日(月)	NE	NNE	NNE	NNE	NNE	NNE	NE	NE	NE	ENE	ENE	ENE	ENE	ENE	ENE	ENE	WSW	WSW	WSW	N	N	N	N	N	N	24	
30日(火)	NNE	NNE	NNE	NNE	NNE	NNE	NNE	NNE	NNE	ENE	ENE	ENE	ENE	ENE	SSE	SE	SE	SE	SE	ENE	ENE	ENE	ENE	ENE	ENE	24	
最多風向	NNE	NNE	NNE	NNE	NNE	NNE	NNE	NNE	NE	NE	WSW	SSW	WSW	WSW	WSW	WSW	W	W	N	NNE	NNE	NNE	NNE	NNE	NNE		
有効時間	30	30	30	30	30	30	30	30	30	30	30	30	30	29	30	30	30	30	30	30	30	30	30	30	30	719	

注) calmは0.2m/s以下を示す。一は欠測を示す。

※ 欠測時間数 1 時間
 ※ 欠測率 0.1 %

表1.2.1 (12) 地上気象観測結果 (風向: 12月)

気象観測データ

調査期間: 2021年12月1日(水)~12月31日(金)

調査地点: 尼崎

観測項目: 風向 (WD)

単位: 16方位

日	1時	2時	3時	4時	5時	6時	7時	8時	9時	10時	11時	12時	13時	14時	15時	16時	17時	18時	19時	20時	21時	22時	23時	24時	最多風向	有効時間
12月1日(水)	S	SW	WSW	WSW	W	W	W	W	W	WSW	W	W	W	W	WSW	W	W	W	W	W	W	W	W	W	W	W
2日(木)	W	W	W	W	W	W	NE	NNE	E	SW	S	SSW	SW	SW	SW	SW	SW	SW	SW	SW	NE	NNE	W	W	W	W
3日(金)	NNE	NNE	NNE	NE	NNE	NNE	N	NE	NE	ENE	S	WSW	WSW	WSW	WSW	WSW	W	W	W	WSW	W	W	W	W	WSW	W
4日(土)	W	W	W	W	W	N	W	W	WSW	W	W	W	W	W	W	W	W	W	W	N	N	N	N	N	N	W
5日(日)	WNW	NW	NNE	NNE	NE	calm	N	NNE	NE	NE	ENE	N	NNE	NE	ENE	N	NNE	NNE	NNE	NNE	NNE	NNE	NNE	NNE	NNE	NNE
6日(月)	NE	NNE	NNE	NE	NE	NE	NNE	NNE	NE	NE	ENE	E	ENE	E	ENE	NE	NE	NE	NE	NE	NE	NE	NE	NE	NE	NE
7日(火)	ENE	NNE	NNE	N	N	N	N	N	N	NNE	N	N	N	N	NNE	N	N	N	N	N	NNE	NNE	NNE	NNE	NNE	NE
8日(水)	NNE	N	N	N	N	N	NW	N	N	N	N	N	N	N	N	N	N	N	N	N	NNE	NNE	NNE	NNE	NNE	N
9日(木)	N	NNE	E	NE	E	ENE	SE	E	E	SSW	SSW	S	SSW	S	SSW	W	W	W	W	N	N	N	N	N	N	N
10日(金)	N	NNE	NNE	NNE	NNE	NNE	NNE	NE	NNE	ENE	ESE	ESE	S	WSW	W	SW	SW	SW	SW	W	W	W	W	W	W	NNE
11日(土)	NW	NNE	N	NE	NNE	NNE	N	NE	NNE	E	S	WSW	SSW	SSW	SSW	SSE	SSE	SSE	W	NNE	NNE	NNE	NNE	NNE	NNE	NNE
12日(日)	NE	NNE	NNE	NE	NNE	NNE	NNE	NNE	NE	E	S	S	SSW	SSW	SSW	SSW	SSW	SSW	SSW	WSW	W	W	W	W	W	NNE
13日(月)	N	N	N	N	N	N	NW	NNE	NNE	N	N	N	N	N	N	N	N	N	N	N	NNE	NNE	NNE	NNE	NNE	N
14日(火)	NNE	NE	NNE	NNE	N	N	N	NNE	NE	E	SW	S	SSW	SSW	SSW	SW	SW	SW	SW	N	NNE	NNE	NNE	NNE	NNE	NNE
15日(水)	NNE	NNE	NE	NNE	NNE	ENE	NNE	NNE	ENE	E	S	WSW	WSW	WSW	WSW	WSW	WSW	WSW	WSW	NNE	NNE	NNE	NNE	NNE	NNE	NNE
16日(木)	NE	N	NNE	NNE	NNE	NNE	NNE	NNE	ENE	NE	ENE	ENE	WSW	WSW	WSW	WSW	WSW	WSW	WSW	ENE	ENE	ENE	ENE	ENE	ENE	NNE
17日(金)	NE	NE	NNE	NNE	NNE	SE	ENE	SE	WSW	WSW	W	W	WSW	WSW	WSW	WSW	WSW	WSW	WSW	ENE	ENE	ENE	ENE	ENE	ENE	NNE
18日(土)	N	SW	W	W	W	W	W	W	W	W	W	W	W	W	NNW	WSW	WSW	WSW	WSW	W	W	W	W	W	W	W
19日(日)	WSW	WSW	W	W	W	W	W	W	W	W	WSW	W	W	W	WSW	W	W	W	W	W	W	W	W	W	W	W
20日(月)	W	WSW	W	W	W	W	WNW	W	W	W	W	W	WSW	WSW	WSW	WSW	WSW	WSW	WSW	WNW	W	W	W	W	W	W
21日(火)	WSW	ENE	NE	NNE	N	NE	NNE	NE	ENE	S	SSW	SSW	SW	SW	SW	SW	WSW	WSW	WSW	SSE	NE	NE	NE	NE	NE	W
22日(水)	NNE	NE	NE	NNE	calm	ENE	ENE	NE	ENE	N	N	N	N	NNE	N	N	NNE	NNE	NNE	NNE	NE	ENE	ENE	ENE	ENE	NE
23日(木)	NE	NE	NE	NE	NE	NE	NE	NNE	NE	E	ESE	ENE	ENE	ENE	WSW	SW	SW	SW	SW	W	N	ENE	ENE	ENE	ENE	NE
24日(金)	N	NNE	NNE	NNE	NNE	NE	NE	NE	NE	NE	ENE	E	E	E	SSE	SE	S	SSE	WSW	W	N	ENE	ENE	ENE	NE	
25日(土)	NE	WSW	ENE	WSW	WSW	WSW	W	WSW	WSW	W	WSW	W	W	W	N	N	N	N	N	N	N	NNW	N	N	N	N
26日(日)	N	N	N	WNW	W	W	W	W	W	W	W	W	W	W	W	W	W	W	W	W	W	W	W	W	W	W
27日(月)	W	W	W	W	W	W	W	W	W	W	W	WSW	W	W	W	W	W	W	W	W	W	W	W	W	W	W
28日(火)	W	W	W	W	W	NW	E	NE	NNE	SE	N	N	WNW	N	NNE	NNE	NE	NE	NE	NE	NE	NE	NE	NE	NE	NNE
29日(水)	NNE	NE	NNE	NNE	NNE	NE	NE	NNE	NE	ENE	NE	S	SSW	SSW	WSW	W	W	W	W	E	SE	WNW	N	ENE	NE	NE
30日(木)	SW	NE	WSW	WSW	W	W	W	W	W	W	W	W	SSW	SSW	WSW	W	W	W	W	W	W	W	W	W	W	W
31日(金)	W	W	W	W	W	W	W	W	W	W	W	W	W	W	W	W	W	W	W	W	W	W	W	W	W	W
最多風向	W	NNE	NNE	W	W	W	W	W	W	W	W	WSW	W	W	W	W	W	W	W	W	W	W	W	W	W	W
有効時間	31	31	31	31	31	31	31	31	31	31	31	31	31	31	31	31	31	31	31	31	31	31	31	31	31	744

注) calmは0.2m/s以下を示す。

※ 欠測時間数 0 時間
 ※ 欠測率 0.0 %

表1.2.2(1) 地上気象観測結果 (風速：1月)

気象観測データ
 調査期間：2021年1月1日(金)～1月31日(日)
 調査地点：尾崎

観測項目：風速 (WS)

単位：m/s

日	1時	2時	3時	4時	5時	6時	7時	8時	9時	10時	11時	12時	13時	14時	15時	16時	17時	18時	19時	20時	21時	22時	23時	24時	平均値	最大値	最小値	有効時間		
1月1日(金)	7.3	5.2	4.4	5.7	6.4	4.4	4.9	6.4	6.6	6.8	6.0	5.3	5.1	3.9	5.1	4.6	5.2	4.8	4.2	3.3	4.9	3.0	3.3	3.0	5.0	7.3	3.0	24		
2日(土)	2.7	3.3	3.6	4.5	3.6	3.3	5.0	3.8	2.4	5.4	4.0	5.1	5.8	5.7	6.4	5.0	4.6	4.1	5.1	2.6	5.0	5.0	5.8	3.8	4.4	6.4	2.4	24		
3日(日)	2.7	5.4	3.5	5.7	5.4	5.2	4.7	5.7	6.8	5.5	5.8	4.7	4.4	3.1	3.7	1.7	0.9	2.3	1.9	2.8	2.6	0.9	0.3	1.5	3.6	6.8	0.3	24		
4日(月)	1.7	1.5	0.8	1.7	1.2	0.3	1.1	0.7	1.8	0.8	1.8	3.8	2.9	3.3	3.5	1.6	1.8	1.6	1.5	1.6	0.5	1.6	1.3	1.4	1.7	3.8	0.3	24		
5日(火)	1.6	1.5	1.8	2.8	2.2	1.3	2.2	1.6	1.3	0.3	1.1	1.8	2.2	3.2	3.2	2.0	1.2	1.0	0.7	0.6	0.4	1.1	0.8	0.2	1.5	3.2	0.2	24		
6日(水)	1.4	0.9	1.6	1.8	0.9	2.3	0.8	1.5	3.6	3.5	5.3	4.5	5.4	6.4	5.3	3.7	5.0	5.8	5.7	5.3	3.9	5.1	3.2	4.0	3.6	6.4	0.8	24		
7日(木)	3.2	1.5	3.3	5.8	2.1	2.8	2.6	5.1	6.1	5.9	7.7	10.3	10.0	7.8	6.1	6.3	5.8	6.2	7.8	6.5	6.5	6.4	6.0	3.8	5.7	10.3	1.5	24		
8日(金)	2.8	4.6	5.1	4.1	4.4	5.5	6.0	7.7	6.3	6.2	6.6	6.0	6.8	6.9	4.3	4.4	3.9	5.2	4.0	5.7	6.9	5.3	5.7	4.9	5.4	7.7	2.8	24		
9日(土)	4.5	4.5	2.7	3.6	4.5	3.3	4.4	4.2	6.4	5.3	5.4	6.1	5.4	6.0	6.2	5.8	5.7	5.7	6.0	6.4	5.3	3.4	4.6	5.4	5.0	6.4	2.7	24		
10日(日)	4.6	5.7	3.5	4.9	3.6	4.8	2.6	1.5	4.3	3.3	3.3	4.3	5.6	5.6	5.0	4.9	4.6	5.4	4.9	5.2	2.9	2.3	2.7	3.5	4.1	5.7	1.5	24		
11日(月)	1.9	3.2	0.6	1.8	1.4	1.5	1.4	1.2	1.0	3.4	3.1	1.9	1.2	2.8	1.9	2.6	1.7	1.1	1.2	0.5	0.7	2.1	2.0	2.7	1.8	3.4	0.5	24		
12日(火)	2.8	3.0	2.5	2.1	0.9	1.2	1.6	1.2	0.5	0.7	1.0	0.8	1.3	1.3	1.6	1.7	0.9	1.1	1.1	1.0	1.5	0.3	0.9	0.7	1.3	3.0	0.3	24		
13日(水)	3.4	3.2	2.3	2.2	2.6	2.2	0.8	1.6	1.1	1.8	2.8	5.0	5.0	4.3	3.9	4.6	3.4	2.9	1.5	0.7	0.6	0.4	0.9	0.9	2.4	5.0	0.4	24		
14日(木)	1.2	1.9	2.1	1.8	1.3	0.9	2.3	1.8	1.3	1.5	2.4	2.6	4.4	3.6	2.7	2.6	1.3	0.7	3.1	3.9	3.5	2.9	2.8	2.4	2.3	4.4	0.7	24		
15日(金)	2.2	2.5	1.8	2.3	2.2	2.9	2.9	2.7	2.7	3.5	2.5	1.6	2.4	1.4	1.4	1.9	1.5	1.3	1.1	0.7	0.5	0.1	1.5	2.0	1.9	3.5	0.1	24		
16日(土)	1.9	2.1	1.6	2.2	2.4	2.0	2.0	1.3	1.1	0.8	0.9	2.4	2.8	4.4	2.6	3.6	2.5	2.4	2.6	1.5	2.1	2.1	0.5	1.3	2.0	4.4	0.5	24		
17日(日)	1.4	2.3	2.0	1.6	1.1	2.1	3.9	3.0	3.9	3.8	6.4	5.0	6.3	5.8	6.2	5.6	3.7	2.3	1.3	1.0	2.2	3.4	2.6	3.0	3.3	6.4	1.0	24		
18日(月)	0.7	0.8	1.3	0.6	1.8	1.6	1.0	0.8	1.4	4.4	5.3	5.3	5.4	5.1	4.9	4.1	3.8	3.3	3.6	4.9	5.0	5.6	5.0	3.7	3.3	5.6	0.6	24		
19日(火)	4.4	4.9	5.2	4.1	4.1	3.8	2.8	1.8	2.1	1.2	2.4	3.1	3.2	2.3	3.5	3.7	2.4	3.2	2.8	0.6	2.2	1.5	1.0	0.4	2.8	5.2	0.4	24		
20日(水)	1.4	0.9	0.9	2.0	0.8	1.0	0.3	0.5	1.1	1.1	1.8	2.8	2.5	3.7	2.3	1.9	0.9	0.6	1.1	2.2	3.1	2.5	1.7	1.9	1.6	3.7	0.3	24		
21日(木)	2.2	2.2	2.6	2.8	2.3	1.8	2.4	2.8	2.0	2.4	1.4	0.8	1.8	1.7	2.1	1.1	0.8	1.6	1.8	0.7	1.3	0.7	1.6	1.9	1.8	2.8	0.7	24		
22日(金)	2.4	2.7	2.4	2.3	2.4	3.0	3.5	3.1	2.4	2.8	2.5	3.2	2.0	1.6	1.9	2.1	1.3	2.1	2.2	2.5	2.1	3.0	2.2	2.7	2.4	3.5	1.3	24		
23日(土)	2.8	2.8	3.4	2.6	3.1	2.9	2.6	2.2	2.5	2.4	4.5	3.3	3.8	3.8	4.4	3.8	4.3	4.2	3.4	3.0	2.5	3.0	3.7	4.8	3.3	4.8	2.2	24		
24日(日)	4.9	4.2	4.4	5.1	4.0	4.6	3.6	3.4	3.0	2.1	1.6	1.3	2.8	1.5	1.3	2.6	1.7	0.7	2.6	0.7	2.3	2.6	2.2	0.3	2.6	5.1	0.3	24		
25日(月)	1.9	0.3	0.3	0.6	1.6	1.1	2.0	2.5	2.6	3.0	2.9	3.4	2.4	1.3	3.3	2.6	1.5	2.4	2.6	2.7	3.2	2.6	2.7	3.1	2.2	3.4	0.3	24		
26日(火)	3.0	3.3	3.4	2.6	3.0	2.6	2.9	3.2	3.9	4.0	4.7	3.4	3.1	2.8	3.9	3.4	2.8	2.6	2.8	2.8	1.7	2.7	2.0	2.3	3.0	4.7	1.7	24		
27日(水)	2.5	1.8	2.1	0.7	2.0	2.0	3.1	2.9	4.4	4.2	4.0	1.2	2.6	2.1	3.8	2.7	3.4	2.2	3.2	2.3	3.0	3.7	4.3	2.5	2.8	4.4	0.7	24		
28日(木)	3.1	3.9	1.3	2.5	2.9	2.4	1.6	1.6	1.7	3.1	2.6	1.6	2.1	2.7	3.0	3.5	3.5	2.9	3.1	2.2	2.4	3.8	6.0	6.4	2.9	6.4	1.3	24		
29日(金)	6.2	6.0	6.8	5.0	5.1	6.5	5.3	6.4	6.9	7.4	7.6	7.2	7.6	6.5	7.1	8.6	8.7	7.8	6.4	7.2	6.8	6.9	6.6	5.9	6.8	8.7	5.0	24		
30日(土)	5.9	2.7	4.2	0.5	1.3	0.6	0.9	2.2	1.1	3.9	4.3	3.7	4.1	4.3	6.2	4.2	4.3	4.3	3.8	3.8	2.8	2.6	4.7	4.5	3.4	6.2	0.5	24		
31日(日)	4.3	3.3	1.5	0.5	1.3	1.7	3.0	1.2	0.5	1.8	1.3	1.0	3.0	1.5	1.5	1.2	2.3	2.9	1.8	3.2	1.9	2.0	2.5	2.4	2.0	4.3	0.5	24		
平均値	3.0	3.0	2.7	2.8	2.6	2.6	2.7	2.8	3.0	3.3	3.6	3.6	4.0	3.8	3.8	3.5	3.1	3.1	3.1	2.8	2.9	2.9	2.9	2.8	3.1	3.1	10.3			
最大値	7.3	6.0	6.8	5.8	6.4	6.5	6.0	7.7	6.9	7.4	7.7	10.3	10.0	7.8	7.1	8.6	8.7	7.8	7.8	7.2	6.9	6.9	6.6	6.4	6.8	10.3				
最小値	0.7	0.3	0.3	0.5	0.8	0.3	0.3	0.5	0.5	0.3	0.9	0.8	1.2	0.8	1.3	1.1	0.8	0.6	0.4	0.5	0.4	0.1	0.3	0.2	1.3		0.1			
有効時間	31	31	31	31	31	31	31	31	31	31	31	31	31	31	31	31	31	31	31	31	31	31	31	31	31	31	31	744		

※ 欠測時間数 0 時間
 ※ 欠測率 0.0 %

表1.2.2(2) 地上気象観測結果 (風速：2月)

気象観測データ
 調査期間：2021年2月1日(月)～2月28日(日)
 調査地点：尾崎

観測項目：風速 (WS)

単位：m/s

日	1時	2時	3時	4時	5時	6時	7時	8時	9時	10時	11時	12時	13時	14時	15時	16時	17時	18時	19時	20時	21時	22時	23時	24時	平均値	最大値	最小値	有効時間	
2月1日(月)	1.5	2.6	2.1	2.7	3.2	2.7	2.0	3.0	2.9	3.2	2.5	2.4	1.3	1.2	1.2	2.2	2.2	1.3	1.1	3.0	3.1	2.7	2.1	1.4	2.2	3.2	1.1	24	
2日(火)	2.2	5.1	4.0	1.3	4.0	3.5	2.5	3.2	3.9	4.0	5.7	6.3	6.7	6.8	2.9	1.9	3.6	3.8	2.6	1.5	0.6	0.8	1.2	4.4	3.4	6.8	0.6	24	
3日(水)	4.7	3.1	4.2	5.3	5.4	5.2	5.3	5.8	5.7	4.6	4.9	5.0	4.5	5.0	5.3	4.3	5.0	4.5	3.6	4.3	3.7	2.2	1.5	0.9	4.3	5.8	0.9	24	
4日(木)	1.4	1.8	2.7	1.9	3.4	3.1	2.8	1.4	1.8	4.1	3.8	3.8	4.7	5.6	4.2	3.6	3.8	1.6	3.6	4.0	1.0	3.9	2.2	1.3	3.0	5.6	1.0	24	
5日(金)	1.1	1.1	0.5	1.6	0.9	1.5	1.2	1.4	0.7	2.8	2.6	2.9	4.0	3.4	3.6	2.7	2.5	2.7	2.2	1.5	1.3	0.5	0.4	1.2	1.8	4.0	0.4	24	
6日(土)	0.3	0.4	0.1	0.4	0.3	0.2	0.7	1.4	1.3	0.8	2.4	3.4	3.5	3.1	2.8	3.6	2.4	2.8	1.1	1.2	0.6	0.5	0.1	0.8	1.4	3.6	0.1	24	
7日(日)	0.8	0.6	0.7	0.7	0.9	0.5	0.6	0.2	0.5	1.8	3.3	5.5	5.2	4.9	2.1	1.4	1.4	2.9	2.7	2.8	0.4	0.9	1.4	1.1	1.8	5.5	0.2	24	
8日(月)	0.5	0.6	0.5	1.9	3.7	3.3	3.0	2.0	2.8	2.8	3.0	3.0	3.5	2.3	2.9	1.3	3.5	2.3	2.3	2.8	1.2	1.1	1.4	4.4	2.3	4.4	0.5	24	
9日(火)	0.7	0.6	1.1	1.0	1.7	2.3	1.5	1.6	0.9	1.0	1.7	3.1	3.9	3.6	4.5	3.7	3.2	2.0	1.4	1.0	0.1	0.5	0.2	0.3	1.7	4.5	0.1	24	
10日(水)	1.6	0.7	2.4	3.7	2.1	1.7	1.0	2.2	1.3	0.9	4.8	3.8	4.6	4.7	4.4	3.3	3.3	3.8	0.7	2.5	0.2	1.8	0.9	2.6	2.5	4.8	0.2	24	
11日(木)	4.2	2.4	0.6	2.1	1.3	1.4	2.0	1.7	2.3	1.3	1.4	0.9	3.7	3.5	3.1	3.1	2.9	4.0	3.4	3.2	3.9	3.6	2.5	1.8	2.5	4.2	0.6	24	
12日(金)	2.6	1.7	2.3	1.8	1.3	1.6	2.9	2.4	2.8	3.7	3.3	3.0	0.8	1.2	0.7	1.2	1.4	1.1	0.6	2.0	0.3	2.0	0.1	0.5	1.8	3.7	0.3	24	
13日(土)	1.2	2.0	2.5	2.6	2.0	3.1	2.8	2.4	3.0	2.7	2.0	1.1	2.3	3.0	3.8	4.5	4.3	4.7	3.5	2.6	1.3	0.7	0.9	0.4	2.5	4.7	0.4	24	
14日(日)	1.4	1.8	1.6	1.3	2.0	2.2	2.5	2.6	2.7	1.8	1.3	1.0	2.1	1.9	2.1	3.7	2.6	3.6	1.8	1.4	0.4	2.6	2.5	3.2	2.1	3.7	0.4	24	
15日(月)	3.1	4.0	4.3	4.1	3.7	3.0	4.3	5.4	4.3	4.3	2.6	3.3	2.0	3.0	3.3	4.8	4.3	4.2	3.2	5.4	8.8	10.2	4.5	6.4	4.3	10.2	1.2	24	
16日(火)	5.0	5.7	5.5	6.2	5.9	6.2	5.4	4.7	6.7	5.9	4.9	7.4	6.5	5.8	5.9	5.4	4.1	4.7	6.6	5.9	3.8	2.6	3.7	5.2	5.4	7.4	2.6	24	
17日(水)	6.1	5.1	5.8	4.9	3.2	5.6	5.3	5.1	4.3	6.9	7.5	6.7	6.8	6.0	8.6	7.4	5.3	6.6	6.0	5.7	4.5	6.5	5.2	3.2	5.8	8.6	3.2	24	
18日(木)	2.9	3.7	3.0	4.1	2.2	3.8	3.8	4.6	6.7	5.5	5.5	5.3	6.5	7.2	5.9	3.8	3.6	3.6	0.9	0.3	2.6	2.7	3.3	3.6	4.0	7.2	0.3	24	
19日(金)	2.9	1.4	1.7	2.0	0.4	0.3	0.6	1.3	1.2	2.6	2.9	3.5	4.9	4.3	4.0	3.7	2.3	3.6	2.8	2.6	2.3	1.5	1.7	1.5	2.3	4.9	0.3	24	
20日(土)	0.8	0.4	0.3	0.6	0.1	0.8	0.2	0.1	2.8	4.0	4.2	3.9	4.0	3.4	4.3	4.5	2.1	3.4	4.2	2.7	2.4	2.0	2.4	2.2	2.3	4.5	0.1	24	
21日(日)	1.9	2.0	0.9	0.3	2.6	0.7	0.8	0.6	2.2	4.2	4.1	4.0	4.9	4.4	4.6	4.0	2.5	2.9	3.1	2.9	2.3	0.6	1.1	1.3	2.5	4.9	0.3	24	
22日(月)	2.2	1.3	0.9	0.9	0.3	0.6	0.6	0.5	1.8	3.6	4.9	5.4	4.5	4.0	4.6	4.3	4.6	3.4	2.5	2.2	2.0	2.3	2.8	2.8	2.6	5.4	0.3	24	
23日(火)	3.7	2.5	0.5	2.7	4.1	2.7	1.1	1.9	1.7	3.4	3.0	4.1	4.2	3.5	4.6	4.5	5.3	4.7	4.2	4.9	4.2	3.8	2.4	2.5	3.3	5.3	0.5	24	
24日(水)	2.1	1.6	2.9	2.3	2.9	2.0	1.7	2.5	2.9	2.7	3.7	3.3	2.5	4.1	3.5	3.6	3.3	4.7	4.7	3.9	2.5	2.8	1.7	1.1	2.9	4.7	1.1	24	
25日(木)	1.3	1.9	1.8	2.8	1.8	3.0	1.6	1.6	1.8	2.5	2.4	1.7	2.2	2.4	2.4	2.7	1.2	1.5	2.6	1.4	0.8	1.4	1.9	1.3	1.9	3.0	0.8	24	
26日(金)	1.9	3.2	1.8	2.1	3.5	3.7	4.0	3.5	3.7	4.6	3.7	3.2	2.9	2.1	2.0	3.6	2.8	3.7	3.5	4.0	3.5	4.0	4.3	3.1	3.3	4.6	1.8	24	
27日(土)	3.7	4.9	3.5	4.6	4.8	3.6	4.8	5.1	4.6	4.8	3.8	5.8	3.9	3.4	3.8	4.1	3.5	3.7	3.2	2.9	3.5	3.3	4.0	3.8	4.0	5.8	2.9	24	
28日(日)	3.5	3.2	3.5	2.3	1.9	3.1	3.0	3.3	3.2	4.2	3.6	2.8	2.1	1.5	2.9	3.5	1.8	1.4	0.8	1.7	2.1	3.1	3.5	3.1	2.7	4.2	0.8	24	
平均値	2.3	2.3	2.2	2.4	2.5	2.6	2.4	2.6	2.9	3.3	3.6	3.7	3.9	3.8	3.7	3.6	3.2	3.3	2.8	2.9	2.3	2.5	2.2	2.3	2.9				
最大値	6.1	5.7	5.8	6.2	5.9	6.2	5.4	5.8	6.7	6.9	7.5	7.4	6.8	7.2	8.6	7.4	5.3	6.6	6.6	5.9	8.8	10.2	5.2	6.4	5.8	10.2			
最小値	0.3	0.4	0.1	0.3	0.1	0.2	0.2	0.1	0.5	0.8	1.3	0.9	0.8	1.2	0.7	1.2	1.2	1.1	0.6	0.3	0.1	0.5	0.1	0.3	1.4		0.1		
有効時間	28	28	28	28	28	28	28	28	28	28	28	28	28	28	28	28	28	28	28	28	28	28	28	28	28				672

※ 欠測時間数 0 時間
 ※ 欠測率 0.0 %

表1.2.2(3) 地上気象観測結果 (風速 : 3月)

気象観測データ
 調査期間 : 2021年3月1日(月)~3月31日(水)
 調査地点 : 尾崎

観測項目 : 風速 (WS)

単位 : m/s

日	時																															平均値	最大値	最小値	有効時間
	1時	2時	3時	4時	5時	6時	7時	8時	9時	10時	11時	12時	13時	14時	15時	16時	17時	18時	19時	20時	21時	22時	23時	24時											
3月1日(月)	2.6	3.1	3.6	3.3	3.3	3.3	2.4	3.0	2.5	2.3	2.5	1.0	1.3	2.5	2.5	2.8	3.2	1.6	1.0	0.6	1.2	2.4	1.9	2.1	2.3	3.6	0.6	24							
2日(火)	1.5	0.6	2.3	2.3	1.4	1.8	1.5	1.7	2.3	3.1	4.3	4.3	4.0	3.4	2.0	2.8	2.4	1.3	3.1	3.0	3.9	2.4	3.9	3.3	2.6	4.3	0.6	24							
3日(水)	2.9	1.9	2.6	2.7	3.0	2.8	3.0	2.9	4.3	3.4	3.7	4.3	3.1	3.3	2.5	2.9	3.3	2.7	3.0	2.6	3.9	3.2	3.2	2.8	3.1	4.3	1.9	24							
4日(木)	3.4	3.2	3.3	3.3	3.3	2.9	3.4	2.8	3.2	3.1	2.7	1.7	1.0	2.5	2.9	2.1	2.3	1.5	0.1	2.4	2.6	3.1	3.0	3.0	2.6	3.4	0.1	24							
5日(金)	3.1	3.0	3.0	3.3	2.9	4.4	4.2	4.4	3.2	3.9	4.9	3.3	3.6	4.0	3.4	4.6	4.3	3.8	3.7	4.1	3.9	3.4	4.2	3.6	3.8	4.9	2.9	24							
6日(土)	3.4	2.6	2.2	1.3	1.0	1.3	1.4	1.9	2.2	3.1	3.0	5.4	6.2	4.7	4.3	4.6	4.9	3.6	2.9	3.9	3.5	4.6	4.2	3.5	3.3	6.2	1.0	24							
7日(日)	3.6	3.5	2.8	2.8	3.7	2.6	2.5	2.0	2.5	3.0	2.1	3.5	3.2	2.7	2.9	2.6	2.7	4.7	3.5	3.0	3.9	3.7	3.6	3.1	3.1	4.7	2.0	24							
8日(月)	3.5	2.9	3.3	3.4	3.4	2.4	2.8	3.0	3.0	3.3	3.8	3.1	4.5	4.1	4.2	4.0	5.2	4.7	3.6	3.3	3.6	2.9	2.8	2.2	3.5	5.2	2.2	24							
9日(火)	2.8	2.3	2.7	2.6	3.2	2.7	2.4	2.3	2.7	2.8	1.4	2.0	2.6	2.5	2.7	2.4	1.5	1.4	1.6	1.6	2.5	0.9	0.3	0.5	2.1	3.2	0.3	24							
10日(水)	1.7	0.6	1.0	1.2	2.2	4.2	3.0	2.2	4.5	3.2	4.3	1.9	4.5	4.3	4.5	4.1	4.2	3.6	3.8	5.3	3.2	4.0	2.5	3.2	3.2	5.3	0.6	24							
11日(木)	1.9	1.7	2.3	2.2	2.7	2.1	2.4	2.9	2.5	2.3	2.0	2.8	2.9	2.7	1.3	3.0	2.7	1.2	0.8	0.4	0.9	0.2	0.5	1.4	1.9	3.0	0.2	24							
12日(金)	0.3	2.0	1.6	1.9	2.2	2.6	2.6	3.4	2.4	2.8	4.9	3.4	2.9	3.0	3.9	4.2	4.8	4.8	4.5	5.0	5.1	6.6	6.7	6.3	3.7	6.7	0.3	24							
13日(土)	6.3	2.2	5.4	3.7	2.4	3.2	3.1	3.4	2.8	0.9	2.1	2.5	2.0	4.2	2.4	3.0	1.9	1.7	1.5	1.2	2.0	2.1	2.1	1.6	2.7	6.3	0.9	24							
14日(日)	0.8	0.9	1.1	1.1	1.6	0.4	1.2	1.0	2.9	1.1	3.7	4.4	5.2	5.3	5.2	3.8	4.5	1.7	3.4	5.3	2.2	2.1	1.4	1.4	2.6	5.3	0.4	24							
15日(月)	1.4	1.4	0.3	0.9	0.9	0.7	0.4	1.0	2.2	3.8	4.4	5.0	4.0	3.7	3.4	3.3	3.0	1.5	2.0	1.8	1.2	0.5	0.4	1.0	2.0	5.0	0.3	24							
16日(火)	0.8	1.0	0.2	0.6	1.3	2.1	1.9	1.1	1.4	0.5	1.8	4.2	3.6	4.5	4.0	4.9	2.5	3.0	3.5	2.3	0.8	1.5	2.7	2.5	2.2	4.9	0.2	24							
17日(水)	3.7	2.6	3.6	2.3	1.4	2.8	3.7	3.4	2.7	3.7	2.5	2.3	3.5	3.1	3.7	3.8	4.9	4.8	4.8	4.3	3.9	2.9	3.0	4.2	3.4	4.9	1.4	24							
18日(木)	2.8	2.4	2.9	3.3	4.3	4.3	2.9	3.2	4.2	3.4	3.3	2.2	1.9	4.1	2.5	2.8	2.6	2.4	1.0	0.9	3.3	3.5	4.1	3.4	3.0	4.3	0.9	24							
19日(金)	3.6	3.1	3.6	2.9	2.3	3.1	2.6	3.8	2.8	2.6	2.4	2.2	1.8	1.6	3.4	2.8	1.7	3.5	4.1	2.9	2.9	2.8	2.6	2.1	2.8	4.1	1.6	24							
20日(土)	2.5	3.1	2.5	2.9	3.0	2.5	3.0	3.5	3.6	2.3	3.5	1.7	1.3	1.0	2.2	2.7	2.1	2.1	1.0	1.6	2.4	2.8	2.0	2.7	2.4	3.6	1.0	24							
21日(日)	2.2	2.3	1.7	1.5	1.6	1.2	1.4	1.6	1.7	2.0	4.1	4.3	5.2	4.9	5.5	4.1	4.2	3.2	2.4	2.5	2.3	2.3	1.5	0.6	2.7	5.5	0.6	24							
22日(月)	3.2	2.3	0.6	1.8	2.6	2.5	3.1	1.4	1.5	2.5	2.8	2.4	3.0	4.6	4.7	3.2	1.9	1.2	2.6	0.9	2.0	2.0	0.7	0.7	2.3	4.7	0.6	24							
23日(火)	2.0	1.6	0.3	0.6	1.5	1.6	1.8	1.2	1.8	3.5	3.8	4.1	4.8	5.8	5.4	4.6	3.2	2.1	2.4	1.6	2.1	0.6	0.7	0.2	2.4	5.8	0.2	24							
24日(水)	1.4	1.5	1.9	2.2	2.8	2.4	2.1	2.7	2.0	1.4	2.1	3.6	4.4	4.0	3.9	4.5	4.9	4.1	2.6	2.8	2.7	2.0	0.9	1.7	2.7	4.9	0.9	24							
25日(木)	1.0	1.0	1.6	1.1	2.3	1.7	2.0	2.3	0.5	1.5	1.1	0.6	1.8	1.5	1.9	2.0	2.1	1.7	1.0	0.5	1.1	1.4	0.1	0.5	1.3	2.3	0.1	24							
26日(金)	1.5	0.6	1.0	1.3	1.0	0.3	0.6	0.8	2.0	3.0	4.4	5.4	2.2	3.2	4.3	5.7	5.0	2.4	4.1	3.0	3.1	2.2	0.8	2.3	2.5	5.7	0.3	24							
27日(土)	1.9	1.9	1.7	1.4	1.9	2.9	2.2	2.6	3.3	3.3	1.5	1.4	1.6	2.3	3.8	4.8	3.7	2.7	2.2	0.9	1.3	1.2	0.4	2.3	2.2	4.8	0.4	24							
28日(日)	1.6	1.3	1.7	1.1	1.2	0.3	1.8	1.6	2.4	2.2	1.7	1.1	1.0	0.5	2.1	0.7	1.4	3.5	2.3	2.0	1.8	1.5	0.5	1.1	1.5	3.5	0.3	24							
29日(月)	3.6	3.1	4.3	2.6	2.3	1.2	1.8	1.7	3.4	5.1	4.9	3.5	4.1	6.0	4.7	4.6	3.0	2.7	2.1	0.7	1.0	1.3	2.0	1.7	3.0	6.0	0.7	24							
30日(火)	1.7	1.8	2.1	1.7	1.6	1.2	1.5	1.7	2.1	1.9	2.6	3.0	2.6	3.4	3.9	3.1	2.1	1.8	1.6	4.8	4.3	4.5	4.0	2.4	2.6	4.8	1.2	24							
31日(水)	2.6	2.5	3.2	2.4	2.3	3.7	2.8	3.1	2.2	1.4	2.6	3.2	4.3	4.3	3.6	3.1	2.3	4.9	4.3	4.7	4.4	4.2	4.3	3.6	3.3	4.9	1.4	24							
平均値	2.4	2.1	2.3	2.1	2.3	2.3	2.3	2.4	2.6	2.7	3.1	3.0	3.2	3.5	3.5	3.5	3.2	2.8	2.6	2.6	2.6	2.5	2.3	2.3	2.7										
最大値	6.3	3.5	5.4	3.7	4.3	4.4	4.2	4.4	4.5	5.1	4.9	5.4	6.2	6.0	5.5	5.7	5.2	4.9	4.8	5.3	5.1	6.6	6.7	6.3	3.8	6.7									
最小値	0.3	0.5	0.2	0.6	0.9	0.3	0.4	0.8	0.5	0.5	1.1	0.6	1.0	0.5	1.3	0.7	1.4	1.2	0.1	0.4	0.7	0.2	0.1	0.2	1.3		0.1								
有効時間	31	31	31	31	31	31	31	31	31	31	31	31	31	31	31	31	31	31	31	31	31	31	31	31	31	31		744							

※ 欠測時間数 0 時間
 ※ 欠測率 0.0 %

表1.2.2(4) 地上気象観測結果 (風速：4月)

気象観測データ
 調査期間：2021年4月1日(木)～4月30日(金)
 調査地点：尾崎

観測項目：風速 (WS)

単位：m/s

日	1時	2時	3時	4時	5時	6時	7時	8時	9時	10時	11時	12時	13時	14時	15時	16時	17時	18時	19時	20時	21時	22時	23時	24時	平均値	最大値	最小値	有効時間	
4月1日(木)	3.1	2.8	3.1	3.5	2.9	2.2	2.4	3.0	2.9	2.9	3.1	3.1	4.3	4.3	2.5	2.9	2.6	3.1	4.7	4.3	4.8	3.7	3.0	2.4	2.7	3.2	4.8	2.2	24
2日(金)	2.4	2.0	2.0	2.2	2.5	2.4	2.8	3.5	4.6	4.1	2.4	4.1	4.3	4.3	2.8	2.2	2.6	1.9	2.5	4.9	3.6	2.2	3.9	3.4	2.8	3.0	4.9	1.9	24
3日(土)	2.7	2.1	2.2	2.9	2.3	3.0	2.5	3.2	2.0	1.9	1.9	1.7	1.4	2.0	3.7	4.6	4.2	3.0	1.8	0.6	0.6	0.6	0.3	0.4	2.0	2.2	4.6	0.3	24
4日(日)	1.9	1.6	1.7	2.0	2.0	1.9	1.9	2.3	3.0	2.3	1.8	2.4	2.3	1.5	3.2	3.6	3.0	1.6	1.6	1.9	1.7	4.6	5.1	4.9	2.5	5.1	1.5	24	
5日(月)	4.3	3.1	3.8	4.4	3.4	4.2	4.2	4.8	3.9	4.3	4.2	5.9	4.5	5.1	4.6	5.3	5.4	4.3	3.9	4.9	2.9	2.5	2.5	2.2	4.1	5.9	2.2	24	
6日(火)	2.4	2.3	2.7	2.0	2.5	2.0	3.3	3.4	3.0	2.6	1.8	2.8	4.2	3.3	2.5	2.8	3.4	2.9	3.8	2.2	1.5	1.6	1.2	1.0	2.6	4.1	1.0	24	
7日(水)	0.1	0.9	0.9	1.9	2.1	3.0	2.1	1.8	3.5	1.5	1.1	3.3	4.3	4.4	4.3	3.9	3.2	1.9	1.3	1.2	4.1	3.6	2.1	1.6	1.6	2.4	4.4	0.1	24
8日(木)	0.2	1.3	2.4	1.4	1.3	1.3	2.3	1.9	1.9	2.0	2.5	4.0	2.4	2.7	3.4	3.6	3.5	2.7	0.8	3.3	3.9	2.2	4.0	3.3	2.4	4.0	0.2	24	
9日(金)	2.1	2.9	3.0	1.8	1.6	2.0	1.7	3.7	3.4	4.1	3.9	4.6	1.9	4.8	5.2	3.3	6.6	7.4	4.9	4.4	3.4	3.4	3.2	2.1	3.6	7.4	1.6	24	
10日(土)	2.0	1.3	2.0	1.9	1.6	1.3	1.5	1.7	3.5	3.2	2.1	3.0	4.7	3.9	3.8	1.8	1.1	3.6	3.7	4.5	3.9	3.6	3.4	2.5	2.7	4.7	1.1	24	
11日(日)	2.0	2.4	2.3	2.1	1.8	2.1	2.7	2.6	1.9	0.8	1.2	2.6	2.6	3.5	3.5	3.8	3.5	3.5	3.6	1.9	1.4	1.9	0.2	1.1	2.3	3.8	0.2	24	
12日(月)	1.4	1.7	2.4	2.4	2.5	2.6	3.2	3.0	3.7	3.0	1.4	2.9	3.4	4.4	2.8	2.3	1.5	0.9	1.3	2.1	2.2	2.6	3.0	3.0	2.5	4.4	0.9	24	
13日(火)	2.6	2.7	2.1	1.4	2.7	3.7	3.3	3.9	4.4	2.9	1.8	2.6	3.7	3.9	3.9	1.9	1.5	0.7	1.6	1.6	1.5	2.8	2.4	1.8	2.4	4.4	0.5	24	
14日(水)	1.7	0.4	1.6	0.4	0.8	2.6	0.7	1.8	1.8	3.9	3.9	5.5	5.2	4.2	3.1	6.8	4.3	5.5	4.5	5.1	4.1	0.8	2.4	1.7	3.0	6.8	0.4	24	
15日(木)	0.8	0.5	2.1	1.5	0.8	1.2	0.6	2.1	1.8	1.9	2.5	2.3	2.3	1.8	3.6	4.3	3.6	2.8	2.3	1.2	1.0	0.8	2.1	2.6	1.9	4.3	0.5	24	
16日(金)	2.6	2.6	2.2	2.4	1.7	3.5	3.0	3.5	4.1	3.1	4.0	4.1	3.5	4.2	5.7	4.9	4.0	3.9	1.3	3.2	3.0	2.2	4.4	4.1	3.4	5.7	1.3	24	
17日(土)	3.7	3.2	3.0	3.7	3.0	2.6	2.9	1.9	2.5	3.6	4.7	2.1	1.4	1.6	1.5	1.1	0.5	0.4	0.5	0.3	1.7	3.8	3.0	4.0	2.4	4.7	0.3	24	
18日(日)	6.8	3.6	2.0	0.7	2.7	2.9	4.2	5.0	4.5	5.2	5.8	5.0	5.1	1.0	5.8	4.2	1.5	1.3	1.6	2.8	4.1	2.1	2.3	2.3	3.4	6.8	0.7	24	
19日(月)	0.7	0.9	0.4	1.9	1.7	1.5	1.3	1.3	3.0	3.7	3.3	5.0	5.0	5.1	4.1	3.9	4.1	3.0	2.4	1.2	3.0	2.1	2.5	1.1	2.1	2.6	5.1	0.4	24
20日(火)	1.4	1.2	1.0	1.2	0.8	1.4	1.7	1.0	1.8	3.1	4.1	4.0	3.9	4.5	3.8	4.2	2.2	2.9	1.5	0.7	1.4	0.9	1.1	1.1	2.1	4.5	0.7	24	
21日(水)	2.7	2.2	1.9	2.5	1.8	2.1	2.5	2.4	1.3	1.3	1.9	2.8	3.2	3.4	3.9	3.0	2.4	1.2	3.8	3.5	1.4	2.2	1.7	2.6	2.4	3.9	1.2	24	
22日(木)	1.4	2.6	1.4	1.2	2.6	1.8	3.1	1.4	1.6	2.2	3.1	3.4	3.3	2.8	3.2	2.5	4.2	3.1	4.0	4.8	4.0	2.5	3.4	2.8	2.8	4.8	1.2	24	
23日(金)	1.7	2.1	2.6	2.4	2.9	3.6	2.5	4.4	4.6	3.6	3.0	1.7	5.0	5.3	5.6	4.5	4.7	5.3	5.0	5.3	5.3	3.7	2.1	1.2	3.7	5.6	1.2	24	
24日(土)	0.3	1.9	0.5	1.3	2.3	1.7	2.0	2.0	1.2	2.8	2.7	3.4	3.6	4.2	4.6	4.0	3.8	3.6	2.6	3.4	4.7	4.2	3.7	3.0	2.8	4.7	0.3	24	
25日(日)	2.9	2.4	2.0	1.0	0.7	1.5	2.5	3.4	3.6	3.1	1.7	2.8	3.1	3.9	2.8	5.5	5.0	4.4	4.9	5.3	3.5	5.1	4.4	2.7	3.3	5.5	0.7	24	
26日(月)	2.6	4.7	2.1	1.7	2.1	1.6	1.3	2.9	4.0	2.7	3.1	4.0	3.8	2.9	3.7	3.6	5.2	5.0	5.4	4.9	4.5	3.4	2.9	3.6	3.4	5.4	1.3	24	
27日(火)	4.0	2.1	2.5	2.0	2.1	2.1	3.0	3.5	1.8	2.3	1.8	3.5	4.4	4.8	4.6	5.7	6.2	4.3	3.4	3.6	2.0	2.3	1.5	1.3	3.1	6.2	1.3	24	
28日(水)	1.9	0.5	1.6	1.5	1.5	1.4	1.9	1.7	2.3	2.9	1.7	1.4	1.3	1.8	1.4	0.9	1.5	1.1	2.0	1.8	2.9	0.9	0.8	0.8	1.6	2.9	0.5	24	
29日(木)	1.4	1.2	1.4	0.3	1.5	2.8	2.1	1.5	1.8	1.0	1.9	3.1	2.9	2.3	1.6	1.9	2.8	3.7	1.4	0.7	3.3	0.4	4.2	4.1	2.1	4.2	0.3	24	
30日(金)	3.2	3.2	2.4	2.8	1.8	2.9	2.9	2.7	2.5	2.9	3.1	4.1	4.9	5.3	4.8	4.4	4.1	3.2	1.7	2.6	1.0	2.7	2.3	1.0	3.0	5.3	1.0	24	
平均値	2.2	2.1	2.0	1.9	2.0	2.3	2.4	2.7	2.9	2.8	2.7	3.4	3.5	3.5	3.6	3.6	3.4	3.1	2.9	2.9	2.8	2.5	2.6	2.4	2.8				
最大値	6.8	4.7	3.8	4.4	3.4	4.2	4.2	5.0	4.6	5.2	5.8	5.9	5.2	5.3	5.8	6.8	6.6	7.4	5.4	5.3	5.3	5.1	5.1	4.9	4.1	7.4			
最小値	0.1	0.4	0.4	0.3	0.7	1.2	0.6	1.0	1.2	0.8	1.1	1.4	1.3	1.0	1.4	0.9	0.5	0.4	0.5	0.3	0.6	0.3	0.2	0.8	1.6		0.1		
有効時間	30	30	30	30	30	30	30	30	30	30	30	30	30	30	30	30	30	30	30	30	30	30	30	30	30	30			720

※ 欠測時間数 0 時間
 ※ 欠測率 0.0 %

表1.2.2(5) 地上気象観測結果 (風速 : 5月)

気象観測データ
 調査期間 : 2021年5月1日(土)~5月31日(月)
 調査地点 : 尾崎

観測項目 : 風速 (WS)

単位 : m/s

日	1時	2時	3時	4時	5時	6時	7時	8時	9時	10時	11時	12時	13時	14時	15時	16時	17時	18時	19時	20時	21時	22時	23時	24時	平均値	最大値	最小値	有効時間	
5月1日(土)	2.1	1.4	1.5	1.4	2.4	3.6	2.1	2.8	1.5	1.3	2.7	9.0	8.0	6.8	6.5	2.9	2.7	2.7	3.5	2.3	3.5	5.7	5.2	7.6	3.7	9.0	1.3	24	
2日(日)	6.2	5.3	5.6	5.9	5.5	7.4	5.8	8.3	5.9	6.0	5.4	7.2	4.9	5.4	1.5	1.9	2.7	2.8	1.1	1.1	1.0	1.1	1.2	1.1	4.2	8.3	1.0	24	
3日(月)	1.5	1.9	1.6	2.0	1.3	1.0	1.3	2.1	3.2	3.3	5.6	5.8	5.3	5.3	5.9	4.3	4.7	3.9	2.8	3.0	2.0	2.5	1.7	1.2	3.1	5.9	1.0	24	
4日(火)	0.7	0.8	1.5	1.3	1.9	1.7	1.8	2.0	0.7	1.9	2.1	2.0	3.5	5.4	6.0	5.6	5.0	3.0	2.7	4.2	2.6	2.6	4.0	2.8	2.7	6.0	0.7	24	
5日(水)	4.8	4.4	4.8	4.5	3.1	3.6	2.9	1.0	1.0	0.6	1.6	1.4	1.5	1.7	1.0	2.0	2.0	2.2	2.6	2.1	2.3	2.0	0.9	1.2	2.3	4.8	0.6	24	
6日(木)	0.7	0.2	0.3	0.8	0.4	2.1	0.6	0.2	2.4	2.5	3.2	3.7	3.9	3.4	3.1	3.0	3.1	3.0	2.6	1.1	1.8	2.5	1.4	1.7	2.0	3.9	0.2	24	
7日(金)	0.8	0.0	1.1	1.4	1.2	2.3	1.2	2.7	1.5	1.0	2.2	2.5	2.2	1.2	3.2	3.2	4.0	2.8	2.5	1.7	1.8	1.9	3.2	2.8	2.0	4.0	0.0	24	
8日(土)	1.8	2.6	2.4	1.7	1.5	1.0	1.0	2.0	2.9	3.4	4.1	3.3	3.5	3.0	3.1	3.0	3.2	4.3	4.2	4.8	2.6	3.6	4.3	2.4	2.9	4.8	1.0	24	
9日(日)	2.2	2.7	2.6	3.1	2.6	3.0	2.9	2.9	3.8	5.8	6.6	5.1	5.4	4.6	5.2	4.8	4.0	4.8	4.3	5.0	3.2	3.0	1.8	0.7	3.8	6.6	0.7	24	
10日(月)	2.5	1.5	2.4	2.4	1.9	1.4	1.7	0.9	1.7	2.5	3.0	5.2	4.1	5.1	4.3	2.9	3.4	3.4	2.9	3.1	3.5	3.1	3.0	3.1	2.9	5.2	0.9	24	
11日(火)	3.5	4.0	3.4	2.7	3.3	3.0	2.8	2.6	2.8	2.4	2.2	1.8	2.4	4.4	3.1	3.1	3.4	3.4	3.2	3.4	3.8	3.6	2.4	4.0	3.1	4.4	1.8	24	
12日(水)	3.5	3.8	3.4	3.5	3.0	3.7	3.6	4.5	4.6	4.5	3.3	3.7	3.9	4.4	3.0	3.9	3.6	4.2	4.1	4.5	4.1	4.0	4.2	3.6	3.9	4.6	3.0	24	
13日(木)	4.7	5.6	4.4	5.3	4.7	5.3	5.3	6.3	5.5	6.4	5.8	4.9	4.7	4.4	4.8	4.7	3.7	2.6	2.5	3.0	1.9	2.2	2.4	1.6	4.3	6.4	1.6	24	
14日(金)	1.7	1.6	1.9	2.1	1.7	1.7	1.6	2.2	2.3	3.0	3.1	3.1	3.8	3.4	3.5	2.8	1.9	3.7	3.0	3.5	3.8	3.2	2.5	3.5	2.7	3.8	1.6	24	
15日(土)	3.2	1.4	1.4	1.4	0.4	0.9	1.2	0.9	2.1	2.4	4.3	4.9	4.0	4.1	3.2	3.0	3.2	3.0	3.1	3.1	1.3	1.5	1.9	0.6	2.4	4.9	0.4	24	
16日(日)	3.3	3.5	2.7	2.7	3.5	2.4	2.9	3.1	3.1	3.2	3.1	3.3	3.1	3.3	3.1	2.7	3.7	3.4	3.1	2.4	2.0	2.4	2.9	1.0	2.9	3.7	1.0	24	
17日(月)	1.6	1.2	3.5	4.0	3.4	5.0	5.8	5.6	4.3	5.9	7.5	4.0	4.7	4.9	4.3	5.8	4.5	4.4	3.3	3.1	1.7	3.0	3.4	3.8	4.1	7.5	1.2	24	
18日(火)	2.1	1.9	1.8	1.4	1.1	1.4	0.6	1.0	2.3	2.2	2.9	3.1	2.6	2.4	3.3	2.9	2.6	1.3	2.0	0.9	0.9	1.3	1.3	0.6	1.8	3.3	0.6	24	
19日(水)	1.6	1.5	1.3	2.0	1.5	0.5	1.5	1.1	1.7	1.7	2.0	1.2	1.6	1.3	2.5	1.8	2.4	2.1	0.7	0.9	0.7	0.1	1.6	2.1	1.5	2.5	0.1	24	
20日(木)	2.5	2.6	2.6	3.9	3.8	2.5	3.1	3.3	3.2	2.5	3.1	3.1	3.1	4.6	2.2	1.5	2.7	2.3	1.7	1.8	3.6	7.0	2.7	1.9	3.0	7.0	1.5	24	
21日(金)	3.6	4.0	5.9	3.9	7.6	3.0	3.7	4.5	1.6	4.2	4.0	6.2	4.5	3.8	3.9	4.1	2.6	3.6	5.5	4.6	5.0	4.3	3.5	2.8	4.2	7.6	1.6	24	
22日(土)	2.4	4.0	3.3	2.6	3.3	3.6	4.0	4.2	3.9	3.4	4.9	5.5	4.8	4.3	5.2	2.9	2.1	1.7	1.0	0.4	0.1	1.4	2.6	2.1	3.1	5.5	0.1	24	
23日(日)	2.9	2.0	2.2	1.3	0.8	1.3	1.3	1.6	2.6	3.6	4.2	4.1	4.6	4.6	3.2	3.0	2.6	2.3	2.3	1.2	1.3	1.8	0.1	1.9	2.4	4.6	0.1	24	
24日(月)	1.9	1.9	0.9	1.3	1.2	2.4	2.3	1.9	1.7	1.1	2.4	3.6	3.5	6.2	1.9	1.3	2.7	2.8	3.0	4.0	4.0	2.4	2.2	1.4	2.3	6.2	0.9	24	
25日(火)	1.5	0.2	1.5	1.4	1.2	0.4	2.2	2.4	3.7	4.5	4.0	5.4	4.6	3.7	3.9	4.7	4.0	3.8	3.7	3.2	2.4	1.3	2.7	1.1	2.8	5.4	0.2	24	
26日(水)	0.8	1.1	0.3	1.7	1.7	1.6	1.8	1.1	1.5	2.5	2.8	3.4	3.2	3.2	3.1	2.5	2.1	1.3	2.7	2.8	1.5	0.9	2.0	1.8	2.0	3.4	0.3	24	
27日(木)	2.1	0.8	1.5	3.1	3.2	4.6	3.4	3.3	3.3	3.8	4.6	4.6	3.8	2.3	2.2	0.6	1.9	3.3	3.3	2.8	2.4	1.1	2.2	2.2	2.8	4.6	0.6	24	
28日(金)	3.5	3.6	2.9	2.6	1.8	1.8	1.1	1.9	1.7	2.4	3.3	1.8	1.5	2.0	2.8	2.7	2.3	3.1	1.8	0.7	0.3	0.9	5.0	0.7	2.2	5.0	0.3	24	
29日(土)	2.5	2.4	4.0	4.0	4.1	2.2	3.4	3.6	3.8	6.5	6.2	4.5	6.3	5.6	6.4	5.2	5.6	4.7	3.3	2.8	3.1	3.6	3.4	3.3	4.2	6.5	2.2	24	
30日(日)	3.2	2.1	0.8	1.0	1.8	1.2	1.4	0.6	2.1	2.8	3.8	5.1	4.8	3.8	3.6	4.0	3.3	2.9	3.4	3.7	4.0	3.6	2.5	2.1	2.8	5.1	0.6	24	
31日(月)	2.2	2.9	2.1	2.5	2.3	2.3	2.5	2.6	1.7	1.2	2.6	1.8	3.4	3.3	4.7	4.0	3.8	4.2	3.6	3.1	4.3	2.8	3.6	3.1	2.9	4.7	1.2	24	
平均値	2.5	2.4	2.4	2.5	2.5	2.5	2.5	2.7	2.7	3.2	3.8	4.0	3.9	3.9	3.7	3.3	3.2	3.1	2.9	2.7	2.4	2.6	2.6	2.6	2.9	2.9	2.3		
最大値	6.2	5.6	5.9	7.6	7.4	5.8	8.3	5.9	6.5	7.5	9.0	8.0	8.0	6.8	6.5	5.8	5.6	4.8	5.5	5.0	5.0	7.0	5.2	7.6	4.3	9.0			
最小値	0.7	0.0	0.3	0.8	0.4	0.4	0.6	0.2	0.7	0.6	1.6	1.2	1.5	1.2	1.0	0.6	1.9	1.3	0.7	0.4	0.1	0.1	0.1	0.5	1.5		0.0		
有効時間	31	31	31	31	31	31	31	31	31	31	31	31	31	31	31	31	31	31	31	31	31	31	31	31	31	31	31	744	

※ 欠測時間数 0 時間
 ※ 欠測率 0.0 %

表1.2.2(6) 地上気象観測結果 (風速 : 6月)

気象観測データ
 調査期間 : 2021年6月1日(火)~6月30日(水)
 調査地点 : 尾崎

観測項目 : 風速 (W/S)

単位 : m/s

日	1時	2時	3時	4時	5時	6時	7時	8時	9時	10時	11時	12時	13時	14時	15時	16時	17時	18時	19時	20時	21時	22時	23時	24時	平均値	最大値	最小値	有効時間	
6月1日(火)	0.7	1.8	1.6	1.4	1.9	2.1	2.6	2.7	3.0	1.8	2.0	2.3	3.1	4.0	4.9	4.8	4.8	4.7	4.1	3.9	3.8	4.6	3.2	2.9	3.0	4.9	0.7	24	
2日(水)	2.1	2.6	0.8	1.9	1.8	2.8	2.9	2.9	2.1	2.2	2.1	2.7	3.0	3.3	2.3	3.1	2.2	3.1	3.4	4.4	2.8	1.9	3.2	0.4	2.5	4.4	0.4	24	
3日(木)	1.2	1.4	2.0	2.3	2.5	2.4	2.9	2.8	1.6	1.6	4.9	5.0	4.5	3.7	2.5	1.4	1.6	3.2	2.4	2.8	3.9	3.0	2.5	1.6	2.7	5.0	1.2	24	
4日(金)	1.2	1.3	2.1	1.9	2.3	2.0	1.6	1.6	2.4	1.8	3.6	4.8	0.3	3.1	3.9	2.8	2.3	1.3	1.2	2.6	2.7	2.7	2.1	2.2	2.2	4.8	0.3	24	
5日(土)	1.7	0.7	0.7	1.3	1.3	0.4	0.7	1.7	2.2	2.9	3.0	4.3	3.9	2.4	2.2	2.9	2.7	1.8	1.3	1.1	0.3	1.5	1.2	0.9	1.8	4.3	0.3	24	
6日(日)	1.7	1.5	2.5	3.0	1.3	1.0	1.4	1.4	—	—	—	—	—	—	—	—	—	2.5	2.4	2.3	2.8	2.9	2.6	3.5	—	—	—	15	
7日(月)	2.7	2.5	1.7	0.9	0.7	0.3	0.3	2.1	1.6	2.4	3.1	3.5	3.7	2.1	2.3	2.9	3.2	1.7	2.5	1.2	1.9	2.3	2.4	2.7	2.1	3.7	0.3	24	
8日(火)	1.9	2.4	0.4	1.1	0.6	0.6	0.3	1.6	1.7	1.5	3.3	3.5	3.9	3.9	3.4	3.4	2.8	2.0	3.5	4.2	4.4	4.2	2.8	2.3	2.5	4.4	0.3	24	
9日(水)	2.4	2.2	2.0	2.1	1.5	1.6	3.0	1.9	2.5	2.6	2.3	1.6	3.8	3.5	3.4	2.9	2.6	1.9	4.4	5.2	4.2	3.2	3.0	1.9	2.7	5.2	1.5	24	
10日(木)	2.8	2.8	2.3	1.8	0.8	1.3	2.3	2.7	1.7	1.1	2.0	3.4	4.8	6.7	6.6	5.2	6.7	5.7	6.0	5.1	5.2	3.4	2.9	2.5	3.6	6.7	0.8	24	
11日(金)	1.0	0.6	0.9	0.2	1.7	1.6	0.6	0.8	1.6	2.0	3.3	4.3	4.5	5.1	5.8	6.5	5.7	5.0	4.7	3.0	3.0	0.2	0.9	1.3	2.7	6.5	0.2	24	
12日(土)	1.7	1.6	1.6	1.4	1.2	1.7	2.6	1.6	0.7	1.9	3.9	4.5	3.2	2.6	3.9	4.6	4.3	3.9	2.8	2.2	1.3	1.1	1.9	1.5	2.4	4.6	0.7	24	
13日(日)	1.0	1.4	0.7	0.1	1.2	1.3	1.3	1.4	0.9	1.1	0.6	0.8	0.7	2.6	0.5	0.6	3.4	3.0	3.3	3.5	3.4	2.5	1.7	2.0	1.6	3.5	0.1	24	
14日(月)	1.2	1.4	1.4	3.0	1.4	1.5	2.2	1.8	1.5	2.5	2.8	3.9	3.3	4.2	4.4	4.4	6.3	4.7	3.1	3.4	2.3	1.8	2.5	2.4	2.8	6.3	1.2	24	
15日(火)	2.3	1.2	1.6	2.3	1.5	1.7	2.2	1.4	2.0	1.8	2.3	2.5	2.9	4.3	5.1	5.4	6.3	6.1	3.8	4.3	3.4	3.3	1.9	0.1	2.9	6.3	0.1	24	
16日(水)	0.9	2.2	2.4	3.0	2.5	2.5	2.0	2.2	2.8	3.0	2.9	2.2	2.8	2.7	4.0	2.3	3.4	2.8	2.2	3.5	4.3	3.4	2.5	3.7	2.8	4.3	0.9	24	
17日(木)	3.3	2.5	2.7	3.5	2.4	3.0	4.2	4.7	4.5	4.1	2.8	1.3	3.2	4.2	4.0	4.0	5.0	4.8	3.7	3.5	3.1	2.3	3.3	4.0	3.5	5.0	1.3	24	
18日(金)	3.6	2.1	2.3	2.3	0.8	0.7	0.9	1.3	1.9	2.3	2.3	2.0	1.7	2.7	1.7	1.3	1.0	1.5	0.9	1.2	0.5	0.6	0.9	0.9	1.6	3.6	0.5	24	
19日(土)	0.7	0.9	1.1	2.3	1.3	1.2	3.2	2.3	3.3	1.9	2.2	1.9	1.5	3.5	1.8	2.5	1.6	1.6	1.7	1.3	1.4	0.5	1.0	1.0	1.7	3.5	0.5	24	
20日(日)	1.3	1.3	0.8	1.1	1.1	1.2	1.9	1.4	1.6	3.0	1.9	2.0	1.7	1.4	2.0	3.7	3.0	3.4	3.6	2.4	3.0	2.1	1.4	1.7	2.0	3.7	0.8	24	
21日(月)	1.7	1.8	0.7	1.6	1.7	2.5	2.0	1.4	1.3	1.7	2.8	3.8	3.5	3.8	3.9	4.1	5.7	5.0	4.3	5.6	4.7	5.3	4.7	4.1	3.2	5.7	0.7	24	
22日(火)	3.4	2.9	2.2	1.5	1.3	1.6	1.5	0.8	1.3	1.2	0.8	2.3	2.4	2.5	2.4	3.6	2.9	2.9	2.3	2.9	2.3	2.7	3.0	2.6	2.2	3.6	0.8	24	
23日(水)	2.5	2.3	2.1	2.6	2.6	2.7	2.1	2.4	1.8	1.2	1.6	3.0	3.4	4.5	4.3	2.9	2.7	0.7	2.7	4.0	2.2	2.6	2.7	2.3	2.6	4.5	0.7	24	
24日(木)	1.3	1.4	2.8	2.8	1.7	2.7	2.4	3.0	1.8	0.4	1.9	3.2	4.0	4.1	4.0	5.1	5.0	4.4	4.4	4.1	3.0	3.0	1.9	1.6	2.9	5.1	0.4	24	
25日(金)	2.6	2.9	0.4	0.5	2.2	2.3	2.0	1.2	1.8	3.0	2.3	3.8	4.0	5.1	5.5	5.5	4.9	4.5	4.8	3.5	3.6	2.8	1.9	1.4	3.0	5.5	0.4	24	
26日(土)	1.1	1.7	1.9	1.6	1.7	1.8	1.6	1.2	1.1	0.8	2.0	2.5	3.0	3.3	3.9	4.7	2.7	3.0	2.0	2.9	1.9	2.8	1.4	2.1	2.2	4.7	0.8	24	
27日(日)	1.3	0.6	1.8	1.2	2.3	1.7	2.6	3.3	2.2	2.6	2.4	0.5	1.3	1.1	2.6	3.5	3.9	3.7	2.9	2.5	1.5	2.5	2.3	1.4	2.2	3.9	0.5	24	
28日(月)	1.8	2.1	1.7	1.5	1.7	1.3	2.1	2.1	2.2	2.5	2.7	3.9	2.6	2.9	2.2	3.9	2.9	2.3	1.3	0.6	3.6	4.9	4.6	5.4	2.6	5.4	0.6	24	
29日(火)	3.9	3.0	3.3	2.2	2.6	2.2	2.7	2.4	2.3	1.0	2.2	4.0	3.9	4.3	3.0	3.5	1.5	2.3	3.1	3.1	2.6	2.6	1.9	2.5	2.8	4.3	1.0	24	
30日(水)	2.3	1.7	1.8	1.5	1.2	2.0	1.7	2.1	1.8	1.1	2.4	3.5	3.7	4.7	4.5	5.0	4.3	4.7	1.6	2.6	2.1	1.9	3.7	2.9	2.7	5.0	1.1	24	
平均値	1.9	1.8	1.7	1.8	1.6	1.7	2.0	2.0	2.0	2.0	2.5	3.0	3.0	3.5	3.5	3.7	3.6	3.3	3.0	3.1	2.8	2.6	2.4	2.2	2.5	—	—	—	
最大値	3.9	3.0	3.3	3.5	2.6	3.0	4.2	4.7	4.5	4.1	4.9	5.0	4.8	6.7	6.6	6.5	6.7	6.1	6.0	5.6	5.2	5.3	4.7	5.4	3.6	6.7	—	—	
最小値	0.7	0.6	0.4	0.1	0.6	0.3	0.3	0.8	0.7	0.4	0.6	0.5	0.3	1.1	0.5	0.6	1.0	0.7	0.9	0.6	0.3	0.2	0.9	0.1	1.6	—	—	—	
有効時間	30	30	30	30	30	30	30	30	29	29	29	29	29	29	29	29	29	29	30	30	30	30	30	30	30	—	—	—	711

(注) ーは欠測を示す。

※ 欠測時間数 9時間
 ※ 欠測率 1.3%

表1.2.2(7) 地上気象観測結果 (風速：7月)

気象観測データ
 調査期間：2021年7月1日(木)～7月31日(土)
 調査地点：尼崎

観測項目：風速 (WS)

単位：m/s

日	1時	2時	3時	4時	5時	6時	7時	8時	9時	10時	11時	12時	13時	14時	15時	16時	17時	18時	19時	20時	21時	22時	23時	24時	平均値	最大値	最小値	有効時間	
7月1日(木)	2.8	4.5	5.0	3.9	4.3	4.7	3.5	3.0	2.1	2.8	3.5	5.8	4.3	5.3	4.6	3.3	3.1	2.7	2.2	2.5	3.0	3.4	3.1	3.1	2.6	3.6	5.8	2.1	24
2日(金)	3.6	3.0	2.5	3.0	2.6	2.5	1.9	2.6	1.2	1.6	2.4	0.7	1.3	1.9	2.6	3.4	2.7	2.2	2.6	3.3	3.0	3.1	1.8	2.1	2.1	2.4	3.6	0.7	24
3日(土)	2.3	1.5	1.7	2.5	1.0	1.5	1.3	1.6	2.8	2.8	3.7	2.9	2.5	3.2	2.2	2.3	3.2	1.8	2.9	3.3	3.6	2.1	2.1	2.0	2.4	2.4	3.7	1.0	24
4日(日)	2.6	1.6	1.0	0.6	0.9	1.3	1.3	0.8	0.2	1.9	3.5	3.3	4.0	3.6	4.5	3.4	3.9	4.2	2.9	2.9	3.1	3.4	3.5	3.4	2.6	4.5	0.2	24	
5日(月)	2.4	3.4	4.3	3.3	3.8	3.9	4.3	4.5	4.0	4.0	4.1	3.8	3.7	2.5	2.4	3.6	2.5	3.3	4.0	3.3	2.4	3.0	3.6	4.0	3.5	4.5	2.4	24	
6日(火)	3.6	2.0	2.3	2.5	2.0	1.8	2.0	2.9	2.0	2.5	2.6	1.6	2.7	2.5	2.5	2.5	3.9	3.3	3.2	3.2	3.7	4.5	3.2	3.6	3.6	2.8	4.5	1.6	24
7日(水)	4.7	3.1	2.7	3.0	2.8	2.5	2.5	3.1	4.4	3.7	2.3	2.4	1.5	1.8	3.2	2.0	2.8	1.3	1.6	0.6	0.4	0.2	0.4	0.8	2.2	4.7	0.2	24	
8日(木)	1.9	1.2	1.4	0.9	0.8	1.1	0.3	1.2	1.1	1.8	3.8	3.7	3.6	3.8	2.3	2.5	1.0	0.5	1.7	1.0	2.6	2.4	1.8	2.4	1.9	3.8	0.3	24	
9日(金)	1.8	1.5	1.1	1.7	2.3	2.2	2.0	2.1	3.2	3.8	3.5	4.0	2.2	3.8	3.7	3.1	2.3	1.6	2.0	1.3	0.4	1.9	1.3	1.5	2.3	4.0	0.4	24	
10日(土)	1.4	2.5	2.2	2.1	2.2	1.9	1.8	3.0	2.3	2.9	3.3	2.4	2.7	3.0	4.2	4.1	4.6	3.2	3.4	3.0	2.4	2.9	3.4	2.4	2.8	4.6	1.4	24	
11日(日)	2.7	3.5	1.4	1.5	2.4	1.6	2.1	3.2	3.2	4.2	4.2	4.7	5.1	5.4	5.7	4.9	3.5	3.6	1.5	1.5	1.2	1.3	1.0	1.7	3.0	5.7	1.0	24	
12日(月)	1.2	1.5	1.0	1.0	1.1	0.4	0.7	1.6	1.4	2.5	3.9	5.0	2.4	2.1	2.6	2.2	3.4	2.2	3.3	2.6	1.8	1.5	2.1	1.7	2.1	5.0	0.4	24	
13日(火)	1.7	1.1	0.8	1.0	0.7	1.0	0.6	1.6	1.6	3.3	2.3	2.7	2.6	3.4	3.3	3.4	2.5	2.5	1.5	1.5	1.7	1.9	1.8	1.3	1.9	3.4	0.1	24	
14日(水)	0.1	0.4	1.2	0.9	1.3	1.8	2.2	1.7	1.3	2.1	3.4	3.0	3.4	3.5	2.3	1.0	1.3	1.2	3.3	1.9	1.5	1.4	1.1	0.7	1.8	3.5	0.1	24	
15日(木)	0.2	1.3	0.9	2.3	1.8	3.1	2.4	1.9	2.6	2.1	2.5	0.9	1.7	2.8	4.4	3.8	4.3	3.1	2.8	2.4	0.9	1.6	2.1	1.2	2.2	4.4	0.2	24	
16日(金)	0.9	1.7	1.8	0.5	2.1	3.2	2.9	4.0	3.9	4.6	4.2	4.4	4.1	3.8	2.9	4.0	4.2	2.5	3.1	1.1	0.5	0.9	1.7	1.7	2.7	4.6	0.5	24	
17日(土)	2.4	2.8	3.3	3.3	3.2	3.0	3.5	5.1	5.2	6.7	4.5	5.0	4.0	3.2	3.1	1.9	1.8	2.1	1.4	3.5	2.5	3.1	3.3	3.5	3.4	6.7	1.4	24	
18日(日)	2.8	2.6	2.9	3.3	3.4	3.9	4.7	5.4	6.3	4.9	5.4	5.3	3.4	5.4	4.9	3.7	3.5	2.1	1.2	1.2	1.4	1.6	1.9	1.8	3.5	6.3	1.2	24	
19日(月)	1.8	1.5	1.8	1.9	2.2	2.1	2.7	2.2	0.8	2.8	3.0	3.2	4.3	4.7	5.0	5.2	4.7	5.3	3.4	3.0	3.5	3.0	2.6	3.3	3.1	5.3	0.8	24	
20日(火)	2.6	2.2	1.8	1.7	2.1	1.4	1.3	1.7	1.0	3.2	3.4	3.7	4.4	3.4	4.1	4.4	3.1	4.2	4.6	2.1	1.7	2.2	1.5	2.3	2.7	4.6	1.0	24	
21日(水)	1.8	1.6	0.6	1.3	2.2	2.4	2.4	2.9	2.4	3.3	3.6	2.2	4.2	3.6	2.7	3.9	4.7	1.9	3.5	1.8	2.8	1.8	3.0	2.3	2.6	4.7	0.6	24	
22日(木)	2.0	0.9	0.9	1.9	2.0	3.3	3.2	3.4	3.7	3.3	3.3	3.1	2.1	3.2	3.4	3.0	3.7	4.3	4.3	4.1	3.4	3.6	3.7	2.5	3.0	4.3	0.9	24	
23日(金)	1.9	1.5	2.0	1.2	1.2	2.1	2.6	2.5	2.1	1.2	1.1	1.3	4.1	4.5	3.4	4.8	5.9	6.4	4.0	4.4	3.4	3.5	3.1	4.0	3.0	6.4	1.1	24	
24日(土)	2.7	2.5	2.4	1.8	2.1	0.5	1.3	0.6	2.1	2.2	2.4	4.2	4.4	5.0	5.3	6.2	6.1	4.9	5.3	5.1	4.1	3.6	2.8	3.1	3.4	6.2	0.5	24	
25日(日)	2.4	0.5	0.5	0.7	0.7	1.2	1.2	0.9	2.9	3.2	2.5	3.0	4.3	3.3	3.9	4.8	3.9	5.8	3.6	3.6	3.1	3.1	2.5	2.6	2.7	5.8	0.5	24	
26日(月)	2.4	2.1	1.5	1.8	0.5	0.5	0.4	1.8	2.7	2.8	2.0	3.7	3.5	3.3	3.6	4.3	4.4	3.5	3.6	3.5	1.9	2.9	2.2	2.2	2.5	4.4	0.4	24	
27日(火)	0.9	0.6	0.9	0.5	0.7	1.1	0.9	1.1	1.8	2.1	3.1	4.0	3.9	2.5	3.2	4.6	3.5	2.9	4.2	3.2	3.0	2.2	1.4	2.8	2.3	4.6	0.5	24	
28日(水)	3.1	3.0	2.7	3.2	2.7	1.9	1.6	2.9	1.7	4.0	5.1	3.2	3.4	3.5	3.1	3.2	2.7	3.2	1.7	1.3	2.4	3.1	2.8	2.9	2.9	5.1	1.3	24	
29日(木)	1.9	1.6	1.5	1.5	2.1	2.2	2.8	2.1	2.4	2.4	2.8	3.8	4.7	4.1	4.7	3.3	4.1	4.3	3.7	3.7	3.8	4.0	4.0	3.5	3.1	4.7	1.5	24	
30日(金)	3.2	2.5	2.3	2.7	2.5	2.1	2.2	2.1	2.7	2.8	3.0	3.4	4.0	3.9	3.2	4.0	3.4	2.7	3.7	2.7	3.2	2.6	2.0	1.9	2.9	4.0	1.9	24	
31日(土)	2.8	2.7	3.0	1.6	1.4	1.6	0.8	1.9	2.4	2.9	4.1	4.2	3.9	3.8	4.4	3.8	2.9	2.9	2.1	2.2	2.2	1.3	1.2	2.4	2.6	4.4	0.8	24	
平均値	2.2	2.0	1.9	1.9	2.0	2.0	2.0	2.4	2.5	3.0	3.3	3.4	3.4	3.5	3.6	3.6	3.5	3.1	3.0	2.6	2.4	2.5	2.3	2.4	2.7				
最大値	4.7	4.5	5.0	3.9	4.3	4.7	4.7	5.4	6.3	6.7	5.4	5.8	5.1	5.4	5.7	6.2	6.1	6.4	5.3	5.1	4.1	4.5	4.0	4.0	3.6	6.7			
最小値	0.1	0.4	0.5	0.5	0.5	0.1	0.3	0.6	0.2	1.2	1.1	0.7	1.3	1.8	2.2	1.0	1.0	0.5	1.2	0.6	0.4	0.2	0.4	0.7	1.8		0.1		
有効時間	31	31	31	31	31	31	31	31	31	31	31	31	31	31	31	31	31	31	31	31	31	31	31	31	31				744

※ 欠測時間数 0 時間
 ※ 欠測率 0.0 %

表1.2.2(8) 地上気象観測結果 (風速 : 8月)

気象観測データ
 調査期間 : 2021年8月1日(日)~8月31日(火)
 調査地点 : 尾崎

観測項目 : 風速 (WS)

単位 : m/s

日	1時	2時	3時	4時	5時	6時	7時	8時	9時	10時	11時	12時	13時	14時	15時	16時	17時	18時	19時	20時	21時	22時	23時	24時	平均値	最大値	最小値	有効時間
8月1日(日)	1.5	1.6	2.1	1.7	1.5	2.0	2.2	1.2	0.8	2.9	4.3	3.4	3.7	3.3	3.7	4.0	4.2	4.4	3.4	1.9	3.4	2.8	1.6	2.5	2.7	4.4	0.8	24
2日(月)	1.3	0.8	0.5	1.5	1.6	1.6	1.9	1.9	0.6	0.8	2.9	4.3	4.0	5.2	4.8	5.3	5.3	3.6	3.3	3.4	2.8	1.7	1.3	4.2	2.7	5.3	0.5	24
3日(火)	3.0	2.6	1.9	2.1	2.1	1.1	1.1	1.8	2.0	5.1	4.3	3.6	3.8	2.6	3.3	2.6	1.2	1.9	1.0	0.9	2.0	1.1	1.8	1.7	2.3	5.1	0.9	24
4日(水)	1.9	2.1	1.8	2.1	1.9	2.1	2.4	2.1	1.3	0.5	2.0	3.1	4.7	4.9	5.2	4.5	4.4	4.9	3.6	3.3	4.5	4.3	4.2	4.2	3.2	5.2	0.5	24
5日(木)	3.5	3.3	2.9	1.6	1.3	1.2	1.2	0.7	1.9	1.6	2.5	2.2	2.1	1.3	2.5	5.1	4.2	3.1	3.3	3.6	2.5	3.6	4.2	0.7	2.4	5.1	0.7	24
6日(金)	3.0	2.3	3.1	3.1	4.3	2.9	3.5	4.6	6.0	7.1	5.7	5.1	4.4	5.7	5.4	4.7	5.2	3.6	4.3	4.0	3.4	3.1	2.5	2.0	4.1	7.1	2.0	24
7日(土)	3.0	2.4	4.4	5.4	4.9	5.5	4.1	3.9	5.1	6.3	3.7	4.9	4.9	5.6	5.3	6.3	5.5	4.6	4.7	3.6	2.9	1.8	2.1	1.4	4.3	6.3	1.4	24
8日(日)	0.7	1.9	0.3	1.9	2.6	1.6	0.3	2.9	3.4	4.8	5.0	5.4	4.2	3.7	4.3	5.0	5.3	4.9	5.1	5.0	2.8	2.5	0.7	2.8	3.2	5.4	0.3	24
9日(月)	4.6	4.7	3.0	4.3	2.7	2.0	2.5	3.2	6.2	8.8	10.7	10.2	14.4	9.7	9.2	8.2	6.1	6.2	5.6	7.4	6.0	5.4	5.0	6.5	6.4	14.4	2.0	24
10日(火)	4.1	5.4	4.8	5.5	5.2	4.7	5.4	5.3	5.4	5.6	5.9	5.9	6.9	4.7	4.6	3.7	0.9	2.6	2.3	2.4	2.5	2.3	3.3	2.7	4.3	6.9	0.9	24
11日(水)	2.7	1.9	2.0	1.9	1.8	1.5	1.9	2.7	1.6	2.1	1.8	2.5	3.2	3.0	3.1	3.7	4.5	4.0	4.0	2.7	3.4	4.3	3.4	2.5	2.8	4.5	1.5	24
12日(木)	2.2	2.8	3.8	4.8	1.9	0.2	1.1	1.9	1.3	0.9	0.7	1.1	2.9	1.9	3.4	4.2	2.2	4.3	4.1	1.9	1.5	0.5	0.1	0.7	2.1	4.8	0.1	24
13日(金)	1.4	0.6	1.6	1.1	1.1	1.3	1.1	0.2	1.3	1.1	1.7	1.7	2.9	4.0	8.4	7.1	6.3	5.8	3.2	3.7	3.4	6.0	7.0	5.0	3.2	8.4	0.2	24
14日(土)	3.9	4.5	3.3	5.0	7.5	5.9	5.6	6.7	8.1	6.6	6.2	7.2	6.2	6.3	7.2	6.8	7.0	6.1	6.3	4.3	4.2	1.4	0.8	6.2	5.6	8.1	0.8	24
15日(日)	8.2	4.1	2.7	3.4	3.5	3.8	3.4	0.8	1.2	0.5	1.2	1.0	3.9	2.7	2.4	3.0	2.4	1.8	2.0	3.3	2.0	1.9	2.2	1.9	2.6	8.2	0.5	24
16日(月)	2.6	1.5	2.0	1.8	1.8	1.7	1.4	1.5	1.4	1.8	1.3	0.9	0.6	0.9	2.3	1.7	2.2	2.5	2.5	0.4	2.0	2.5	2.1	2.9	1.8	2.9	0.4	24
17日(火)	2.7	2.9	1.6	1.0	1.2	1.5	1.1	1.7	0.8	1.1	1.0	0.2	1.4	0.5	6.0	3.3	2.4	1.8	2.7	2.3	1.1	1.3	3.0	0.2	1.8	6.0	0.2	24
18日(水)	0.9	1.2	2.7	3.1	3.3	3.4	2.5	1.3	2.2	4.4	3.3	4.0	0.8	1.5	2.8	2.5	3.1	2.7	2.9	3.2	2.9	1.5	1.5	2.0	2.5	4.4	0.8	24
19日(木)	1.2	1.8	1.8	1.4	1.7	2.8	2.1	2.9	2.5	3.1	1.6	2.7	1.9	1.3	2.2	2.2	0.9	1.4	0.2	0.9	1.8	1.3	2.2	2.5	1.9	3.1	0.2	24
20日(金)	1.7	2.1	1.7	2.6	1.9	2.1	2.9	2.4	1.8	0.9	1.3	4.1	4.3	2.5	1.0	2.1	2.9	1.6	1.7	2.5	2.6	2.4	2.0	0.4	2.1	4.3	0.4	24
21日(土)	1.0	0.8	2.3	1.8	2.8	1.6	3.8	2.7	2.1	2.8	2.2	2.9	2.5	0.8	1.8	3.2	3.1	1.5	2.1	2.1	1.4	0.9	1.6	2.0	2.1	3.8	0.8	24
22日(日)	1.3	0.2	0.3	0.1	1.4	1.5	1.5	0.9	2.6	4.1	2.5	2.9	5.2	5.9	5.2	5.3	5.0	4.4	3.1	2.5	2.3	2.9	4.1	2.6	2.8	5.9	0.1	24
23日(月)	2.5	2.0	3.0	2.4	3.1	2.5	1.3	2.3	2.3	3.8	4.6	4.0	2.6	3.7	4.7	3.9	4.3	4.1	3.8	2.6	3.3	1.5	1.0	1.1	2.9	4.7	1.0	24
24日(火)	1.1	0.8	0.8	1.5	0.6	0.8	1.8	1.5	2.8	3.2	3.3	3.9	2.1	2.3	2.8	3.5	2.3	1.3	2.9	2.2	2.9	2.5	2.7	2.1	2.2	3.9	0.6	24
25日(水)	2.4	2.3	3.1	2.9	2.8	3.0	3.2	3.2	4.0	4.3	5.4	4.9	5.0	4.8	4.6	3.9	5.7	4.2	4.9	4.4	4.0	3.8	4.2	3.3	3.9	5.7	2.3	24
26日(木)	3.4	3.6	3.1	3.3	1.7	1.0	2.5	2.9	2.9	4.0	3.6	3.7	3.5	2.8	3.2	4.5	3.4	3.4	2.6	2.4	2.7	2.4	3.0	3.5	3.0	4.5	1.0	24
27日(金)	2.7	1.9	1.7	1.6	2.0	2.1	2.1	1.8	3.3	2.9	3.0	4.7	4.6	2.7	4.1	3.0	3.3	3.1	2.1	2.2	2.5	2.4	2.1	2.0	2.7	4.7	1.6	24
28日(土)	2.7	2.2	2.2	1.7	2.2	2.9	2.7	3.3	4.2	4.6	6.2	5.5	4.8	5.4	5.3	4.1	3.2	4.0	3.7	2.4	1.8	0.3	1.4	1.4	3.3	6.2	0.3	24
29日(日)	1.2	1.0	1.0	0.8	1.9	1.8	0.9	0.5	2.4	3.8	3.1	4.8	5.1	4.3	4.0	3.5	3.4	2.2	2.4	2.1	1.5	1.3	1.7	2.1	2.4	5.1	0.5	24
30日(月)	1.8	2.0	2.1	2.1	1.8	2.0	1.2	2.3	2.8	3.6	4.4	2.7	4.2	4.9	4.2	3.9	3.5	4.1	2.4	1.5	3.2	3.1	3.0	2.6	2.9	4.9	1.2	24
31日(火)	2.6	2.8	2.1	2.6	2.4	2.2	2.9	2.8	2.5	2.8	1.9	3.8	3.6	3.2	2.3	1.5	2.3	2.9	3.0	2.9	3.4	2.6	2.2	1.7	2.6	3.8	1.5	24
平均値	2.5	2.3	2.2	2.5	2.5	2.3	2.3	2.4	2.8	3.4	3.5	3.8	4.0	3.6	4.2	4.1	3.7	3.5	3.2	2.8	2.8	2.4	2.5	2.5	3.0			
最大値	8.2	5.4	4.8	5.5	7.5	5.9	5.6	6.7	8.1	8.8	10.7	10.2	14.4	9.7	9.2	8.2	7.0	6.2	6.3	7.4	6.0	6.0	7.0	6.5	6.4	14.4		
最小値	0.7	0.2	0.3	0.1	0.6	0.2	0.1	0.2	0.6	0.5	0.7	0.2	0.5	0.5	1.0	1.5	0.9	1.3	0.2	0.4	1.1	0.3	0.1	0.2	1.8		0.1	
有効時間	31	31	31	31	31	31	31	31	31	31	31	31	31	31	31	31	31	31	31	31	31	31	31	31	31	31		744

※ 欠測時間数 0 時間
 ※ 欠測率 0.0 %

表1.2.2(9) 地上気象観測結果 (風速：9月)

気象観測データ
 調査期間：2021年9月1日(水)～9月30日(木)
 調査地点：尾崎

観測項目：風速 (W/S)

単位：m/s

日	1時	2時	3時	4時	5時	6時	7時	8時	9時	10時	11時	12時	13時	14時	15時	16時	17時	18時	19時	20時	21時	22時	23時	24時	平均値	最大値	最小値	有効時間	
9月1日(水)	3.1	2.2	2.0	2.1	2.6	2.3	1.3	0.9	0.8	2.3	2.8	2.9	4.3	4.2	4.0	3.2	4.0	3.6	3.7	3.3	2.7	2.6	3.0	5.0	2.9	5.0	0.8	24	
2日(木)	5.1	5.3	5.0	4.7	3.6	4.4	4.7	4.1	3.2	4.3	4.1	4.2	3.6	3.3	4.1	0.6	0.9	4.1	2.8	2.7	1.1	0.4	2.9	1.5	3.4	5.3	0.4	24	
3日(金)	1.6	2.6	2.9	3.4	2.8	3.0	2.1	2.3	2.8	2.4	1.7	1.2	0.8	1.3	1.3	2.9	4.0	1.9	2.1	2.2	2.8	2.0	2.4	2.3	2.3	4.0	0.8	24	
4日(土)	2.7	3.1	2.3	1.3	2.0	2.6	2.9	2.2	2.8	2.9	2.7	2.5	1.2	3.2	1.2	1.1	3.4	2.1	2.9	2.7	3.1	3.0	2.7	1.5	2.4	3.4	1.1	24	
5日(日)	1.9	2.0	2.5	2.9	2.5	1.6	2.1	2.3	1.4	2.3	2.2	3.3	3.9	4.2	3.2	3.6	3.1	2.8	0.6	2.3	2.1	3.8	2.5	3.0	2.6	4.2	0.6	24	
6日(月)	2.8	2.0	2.7	2.0	2.2	3.3	2.2	2.1	2.4	2.2	2.2	2.3	4.1	3.4	3.2	4.6	4.2	3.7	3.0	3.4	2.3	2.6	2.7	2.3	2.8	4.6	2.0	24	
7日(火)	2.2	2.3	1.7	1.7	0.9	2.5	2.1	3.1	2.8	0.9	3.3	3.2	3.2	2.5	3.4	3.3	2.6	1.8	3.2	2.8	2.5	1.9	2.5	2.0	2.4	3.4	0.9	24	
8日(水)	1.8	2.1	2.4	2.0	2.2	1.7	2.3	1.7	0.7	1.6	2.3	2.8	2.7	2.9	2.0	2.0	3.2	2.7	2.3	2.8	3.1	3.2	3.0	2.9	2.4	3.2	0.7	24	
9日(木)	3.2	2.9	2.6	2.8	1.9	1.6	2.1	1.2	1.2	1.3	2.1	1.9	1.8	3.1	2.8	3.3	2.3	1.9	3.0	3.3	3.4	2.6	3.4	1.9	2.4	3.4	1.2	24	
10日(金)	1.8	2.4	2.3	2.5	2.7	2.3	2.9	2.1	2.9	2.2	1.9	4.1	3.6	3.7	3.6	3.1	3.9	2.2	2.2	2.6	2.1	0.5	2.4	1.7	2.6	4.1	0.5	24	
11日(土)	1.2	0.1	0.8	1.7	2.3	2.6	3.3	3.2	2.1	2.0	3.2	3.1	2.7	2.8	2.6	1.9	2.9	2.1	1.4	2.1	0.3	0.9	1.4	0.6	2.0	3.3	0.1	24	
12日(日)	0.8	1.1	1.2	0.9	0.5	0.9	1.1	1.8	1.7	0.7	1.1	0.8	1.4	1.9	1.4	1.9	1.4	1.4	1.6	1.3	1.3	1.2	1.0	0.4	1.2	1.9	0.4	24	
13日(月)	1.8	2.1	1.3	2.1	2.1	1.9	2.0	1.9	2.7	2.5	2.5	1.8	2.3	1.7	0.9	3.0	2.0	2.5	3.3	3.5	2.7	3.0	2.2	2.5	2.3	3.5	0.9	24	
14日(火)	2.7	1.3	2.7	2.0	0.7	1.7	0.8	1.2	1.9	2.0	1.8	2.2	2.0	1.9	1.1	1.4	1.6	1.9	2.1	2.1	2.6	1.6	1.9	2.1	1.8	2.7	0.7	24	
15日(水)	1.9	2.2	2.3	1.9	1.6	1.7	1.4	1.6	2.0	1.8	2.2	2.6	3.5	3.4	4.6	4.3	4.2	4.2	3.8	3.8	2.8	3.0	2.6	2.0	2.7	4.6	1.4	24	
16日(木)	2.2	2.4	1.6	2.8	1.4	1.7	2.3	2.9	3.6	3.6	1.5	0.5	3.5	3.0	2.1	1.2	1.7	1.6	1.9	1.5	0.9	0.4	1.7	1.7	2.0	3.6	0.4	24	
17日(金)	1.7	1.6	2.0	2.2	2.7	3.5	2.0	3.3	3.6	1.7	2.2	2.8	2.7	2.5	2.3	2.8	3.0	2.8	2.1	3.1	3.2	2.8	2.7	3.0	2.6	3.6	1.6	24	
18日(土)	3.4	4.7	2.6	2.7	3.3	2.3	2.2	2.7	2.1	1.5	1.2	1.7	2.4	3.1	4.4	3.0	2.4	1.5	2.1	1.8	1.5	1.8	1.2	1.4	2.4	4.7	1.2	24	
19日(日)	0.9	1.7	1.7	1.9	1.1	1.3	0.9	0.7	2.7	4.2	3.5	2.5	3.1	2.8	2.7	3.1	3.5	4.0	4.2	3.1	2.6	2.8	2.6	2.5	2.5	4.2	0.7	24	
20日(月)	2.2	2.3	2.3	1.5	1.8	2.5	1.9	2.3	2.0	2.0	2.0	0.7	3.6	3.9	3.7	4.9	3.9	3.8	3.2	2.2	2.4	0.7	1.6	2.0	2.4	4.9	0.7	24	
21日(火)	2.3	2.0	2.9	2.6	1.5	2.3	2.3	1.3	3.3	2.8	3.6	2.6	3.1	3.7	3.8	4.0	3.9	3.7	3.2	5.0	5.2	5.3	3.7	2.5	3.2	5.3	1.3	24	
22日(水)	3.4	4.7	2.7	2.3	2.5	1.6	2.1	2.0	0.5	1.5	3.2	3.5	4.0	4.1	4.9	4.8	4.1	4.0	1.7	1.6	1.3	0.7	0.9	0.8	2.6	4.9	0.5	24	
23日(木)	1.1	0.3	1.4	1.0	1.3	0.6	0.2	1.8	3.4	3.2	3.8	4.1	4.5	4.0	3.3	3.2	3.5	2.1	1.9	2.8	3.1	2.9	3.0	2.9	2.5	4.5	0.2	24	
24日(金)	2.6	2.9	1.8	2.6	1.8	1.5	2.1	2.6	1.6	2.2	2.1	2.0	3.3	2.3	1.3	2.8	3.9	4.2	4.0	3.4	3.4	2.4	2.3	2.0	2.5	4.2	1.3	24	
25日(土)	2.6	1.8	3.1	1.5	1.1	1.9	2.1	2.5	3.5	3.2	2.1	1.4	2.5	3.8	3.2	3.4	2.0	3.2	3.3	3.5	3.3	2.1	2.2	2.9	2.6	3.8	1.1	24	
26日(日)	3.7	2.5	2.9	1.8	2.1	2.9	3.5	4.4	4.1	4.6	4.0	3.1	3.4	4.2	5.8	6.0	4.9	4.6	3.4	4.0	3.9	4.3	3.7	3.6	3.8	6.0	1.8	24	
27日(月)	3.3	3.5	3.4	3.8	3.6	3.2	3.9	4.7	4.4	3.8	4.2	3.9	3.4	3.7	3.9	4.7	4.7	4.3	3.2	2.6	2.9	1.6	2.0	2.2	3.5	4.7	1.6	24	
28日(火)	2.0	2.4	2.5	1.9	2.9	2.5	3.3	2.9	3.6	2.3	1.6	0.8	1.8	3.4	3.1	2.3	2.5	2.4	2.0	1.5	1.4	0.8	2.2	2.2	2.3	3.6	0.8	24	
29日(水)	2.2	1.5	1.8	1.8	2.2	2.7	3.3	3.5	2.4	2.7	2.0	2.0	2.0	3.5	2.7	2.2	2.0	1.4	0.6	1.0	1.9	2.2	2.2	2.0	2.2	3.5	0.6	24	
30日(木)	2.0	2.0	2.1	2.3	2.1	2.8	2.7	2.3	4.2	3.5	3.4	3.0	3.8	4.4	5.6	4.9	3.9	3.9	4.1	3.0	3.2	2.6	2.8	2.9	3.2	5.6	2.0	24	
平均値	2.3	2.3	2.3	2.2	2.1	2.2	2.3	2.4	2.6	2.5	2.5	2.9	3.2	3.2	3.1	3.1	3.1	2.9	2.6	2.7	2.5	2.2	2.4	2.2	2.5				
最大値	5.1	5.3	5.0	4.7	3.6	4.4	4.7	4.4	4.6	4.6	4.2	4.2	4.5	4.4	5.8	6.0	4.9	4.6	4.2	5.0	5.2	5.3	3.7	5.0	3.8	6.0			
最小値	0.8	0.1	0.8	0.9	0.5	0.6	0.2	0.7	0.5	0.7	0.7	0.5	0.8	1.3	0.9	0.6	0.9	1.4	0.6	1.0	0.3	0.4	0.9	0.4	1.2		0.1		
有効時間	30	30	30	30	30	30	30	30	30	30	30	30	30	30	30	30	30	30	30	30	30	30	30	30	30	30	30	720	

※ 欠測時間数
 0 時間
 ※ 欠測率
 0.0 %

表1.2.2(10) 地上気象観測結果 (風速: 10月)

気象観測データ
 調査期間: 2021年10月1日(金)~10月31日(日)
 調査地点: 尾崎

観測項目: 風速 (WS)

単位: m/s

日	1時	2時	3時	4時	5時	6時	7時	8時	9時	10時	11時	12時	13時	14時	15時	16時	17時	18時	19時	20時	21時	22時	23時	24時	平均値	最大値	最小値	有効時間	
10月1日(金)	4.6	4.4	3.1	3.3	2.8	4.0	1.9	2.7	2.7	2.1	3.7	2.4	4.1	3.6	3.6	2.1	3.6	2.6	0.9	1.0	0.7	0.9	1.1	1.4	2.6	4.6	0.7	24	
2日(土)	0.5	0.7	0.4	1.2	2.2	1.9	2.0	1.9	3.3	3.3	4.1	3.4	4.2	4.7	4.7	5.6	4.0	1.9	2.3	2.2	2.2	3.0	1.9	1.4	2.6	5.6	0.4	24	
3日(日)	1.5	2.2	1.9	2.2	1.7	2.3	1.7	1.9	2.0	3.2	1.8	2.5	0.9	1.0	1.8	2.6	3.1	2.7	2.9	1.5	0.0	2.5	2.9	1.8	2.0	3.2	0.0	24	
4日(月)	1.4	1.8	1.3	1.7	1.6	2.0	1.7	2.2	1.9	1.0	2.3	3.1	3.5	3.0	4.0	3.7	2.7	3.5	2.8	3.5	3.2	3.2	2.8	3.1	2.5	4.0	1.0	24	
5日(火)	2.4	1.9	1.8	1.5	1.8	0.3	1.1	0.3	2.6	2.4	3.5	3.6	3.1	3.8	2.6	3.3	2.7	2.6	1.4	1.3	1.2	0.0	0.5	1.4	2.0	3.8	0.0	24	
6日(水)	0.4	2.1	1.4	1.2	2.5	1.7	1.9	1.3	1.6	1.9	1.4	2.8	1.1	3.5	3.3	3.2	2.7	3.6	3.8	2.6	3.3	3.2	3.0	2.4	2.3	3.8	0.4	24	
7日(木)	2.2	3.1	1.7	2.6	3.1	2.2	3.6	3.1	3.1	2.4	1.2	1.9	3.0	4.3	3.8	3.4	4.2	4.8	4.4	3.9	2.8	2.8	2.6	1.4	3.0	4.8	1.2	24	
8日(金)	1.2	1.2	0.4	1.1	2.2	2.1	2.0	2.0	2.5	2.4	1.4	2.3	2.5	3.9	3.7	3.8	3.7	3.3	2.7	2.3	3.4	1.6	1.2	1.5	2.3	3.9	0.4	24	
9日(土)	1.6	2.3	2.3	2.1	2.1	1.9	2.2	3.7	2.6	2.8	2.1	1.2	2.2	3.5	4.3	4.9	3.4	4.5	3.5	3.0	1.7	2.2	0.6	1.3	2.6	4.9	0.6	24	
10日(日)	2.4	1.5	3.0	2.4	1.8	0.4	2.2	1.2	1.2	1.4	2.7	3.1	3.0	3.4	4.1	4.8	4.2	3.5	2.9	2.8	0.9	0.2	2.8	2.0	2.4	4.8	0.2	24	
11日(月)	2.3	2.6	3.2	2.5	2.7	2.3	2.8	2.4	2.6	2.1	2.3	3.1	3.8	3.6	2.9	3.6	2.4	2.6	2.9	2.4	2.6	1.6	2.2	3.3	2.7	3.8	1.6	24	
12日(火)	1.6	2.2	3.1	3.3	3.1	3.5	3.8	3.6	3.8	2.9	2.5	2.6	1.8	3.3	2.6	2.8	2.7	3.0	3.2	3.2	2.6	3.1	3.3	2.7	2.9	3.8	1.6	24	
13日(水)	3.5	2.9	2.3	3.5	3.0	3.3	3.2	2.3	3.8	2.8	2.3	1.2	2.2	3.1	2.7	3.1	3.5	3.0	4.0	3.4	2.8	3.1	3.4	2.8	2.9	4.0	1.2	24	
14日(木)	2.5	2.5	2.9	2.4	2.9	3.0	3.3	3.4	3.0	3.3	1.7	2.6	1.7	1.8	1.1	3.4	1.2	1.8	2.1	3.1	3.5	3.9	2.8	3.1	2.6	3.9	1.1	24	
15日(金)	2.5	2.0	2.6	3.4	3.0	3.4	3.0	3.8	2.9	2.0	0.7	2.9	4.2	3.6	3.1	2.5	2.5	1.5	3.4	2.7	3.5	2.8	3.4	3.1	2.9	4.2	0.7	24	
16日(土)	2.3	2.1	2.9	2.5	1.9	2.0	2.8	2.6	1.8	1.3	2.4	2.7	3.0	3.3	3.6	3.9	4.3	4.0	3.4	4.1	5.4	3.9	4.3	3.0	3.1	5.4	1.3	24	
17日(日)	4.4	2.6	1.1	2.0	2.4	1.7	0.6	0.6	4.1	4.9	5.5	5.8	3.5	4.7	5.7	3.5	4.8	3.4	3.5	3.1	3.2	2.7	2.1	2.3	3.3	5.8	0.6	24	
18日(月)	2.5	2.4	1.8	1.1	1.5	2.8	2.4	1.4	2.8	2.7	1.7	3.3	2.8	3.4	1.8	2.0	1.5	3.2	2.5	3.1	2.4	3.5	3.0	3.0	2.4	3.5	1.1	24	
19日(火)	2.6	2.6	2.7	3.4	3.9	3.1	2.4	4.0	3.0	2.5	1.2	2.6	2.4	3.0	3.2	2.5	2.1	1.7	1.1	2.7	3.1	0.3	2.5	2.7	2.6	4.0	0.3	24	
20日(水)	4.9	1.4	1.2	1.1	1.1	2.4	1.3	2.7	1.8	3.5	2.4	2.4	3.0	3.8	3.6	2.7	3.7	1.6	2.1	1.6	1.4	0.7	1.6	2.0	2.3	4.9	0.7	24	
21日(木)	2.5	0.7	1.4	0.4	0.6	0.7	1.9	0.9	1.7	1.9	2.4	1.5	2.4	2.8	3.0	2.1	3.9	3.2	2.5	2.6	2.4	2.3	2.3	2.8	2.0	3.9	0.4	24	
22日(金)	2.1	2.6	2.4	2.1	2.8	3.1	2.2	1.5	1.8	1.6	1.1	2.5	3.4	2.6	3.0	3.7	1.8	2.3	3.6	2.9	2.7	2.4	2.9	3.4	2.5	3.7	1.1	24	
23日(土)	2.1	2.7	2.8	2.9	1.9	1.8	0.9	2.1	1.8	3.7	4.2	4.9	4.6	3.2	4.3	4.2	4.2	3.0	1.0	0.6	1.7	0.7	2.3	1.7	2.6	4.9	0.6	24	
24日(日)	2.4	2.3	2.1	2.2	2.1	2.5	2.1	2.3	2.0	1.4	1.9	2.8	2.6	2.7	3.0	2.9	2.4	2.0	2.9	2.5	2.6	3.0	2.8	1.8	2.4	3.0	1.4	24	
25日(月)	2.8	3.0	3.6	2.9	3.7	2.7	2.9	2.3	2.3	2.9	2.6	3.6	3.9	3.6	3.0	3.8	2.8	3.5	3.7	3.7	3.4	3.9	4.2	4.5	3.3	4.5	2.3	24	
26日(火)	2.9	4.0	2.3	2.5	2.4	1.8	2.0	2.8	1.8	1.2	0.9	1.7	2.8	1.0	2.7	3.6	2.3	3.1	2.6	3.7	2.1	1.8	1.0	1.4	2.3	4.0	0.9	24	
27日(水)	1.5	1.5	2.7	2.1	1.7	1.7	2.0	1.9	1.4	0.9	0.8	1.2	3.0	1.3	2.2	2.7	1.0	0.4	1.7	1.4	2.1	2.1	2.5	2.5	1.8	3.0	0.4	24	
28日(木)	1.9	1.2	1.6	1.7	1.8	1.4	1.3	1.9	1.3	1.7	2.7	3.0	2.8	3.5	4.4	3.3	3.4	2.3	1.7	2.7	2.9	2.1	3.1	2.7	2.4	4.4	1.2	24	
29日(金)	1.9	1.3	1.5	3.2	2.1	3.2	1.9	0.7	2.3	3.1	3.3	4.0	4.3	5.1	3.9	4.1	3.5	2.5	1.3	1.3	0.4	1.2	0.9	1.8	2.5	5.1	0.4	24	
30日(土)	0.9	2.7	1.3	1.4	1.5	1.7	2.2	2.5	1.7	1.7	2.1	1.9	0.9	1.4	1.7	1.5	1.4	0.3	2.2	2.0	2.6	2.4	2.2	2.3	1.8	2.7	0.3	24	
31日(日)	1.7	2.9	2.4	2.4	1.5	2.2	2.0	1.3	1.7	2.3	1.9	1.9	1.9	2.8	1.6	0.7	1.4	0.8	1.3	1.8	1.9	2.1	1.3	1.5	1.8	2.9	0.7	24	
平均値	2.3	2.2	2.1	2.2	2.2	2.2	2.2	2.2	2.3	2.3	2.3	2.7	2.9	3.1	3.3	3.2	3.0	2.7	2.6	2.5	2.4	2.2	2.4	2.3	2.5	2.5	5.8		
最大値	4.9	4.4	3.6	3.5	3.9	4.0	3.8	4.0	4.1	4.9	5.5	5.8	4.6	5.1	5.7	5.6	4.8	4.8	4.4	4.1	5.4	3.9	4.3	4.5	3.3	5.8			
最小値	0.4	0.7	0.4	0.4	0.6	0.3	0.6	0.3	1.2	0.9	0.7	1.2	0.9	1.0	1.6	0.7	1.0	0.3	0.9	0.6	0.0	0.0	0.5	1.3	1.8		0.0		
有効時間	31	31	31	31	31	31	31	31	31	31	31	31	31	31	31	31	31	31	31	31	31	31	31	31	31	31			744

※ 欠測時間数 0 時間
 ※ 欠測率 0.0 %

表1.2.2(11) 地上気象観測結果 (風速: 11月)

気象観測データ
 調査期間: 2021年11月1日(月)~11月30日(火)
 調査地点: 尾崎

観測項目: 風速 (WS)

単位: m/s

日	1時	2時	3時	4時	5時	6時	7時	8時	9時	10時	11時	12時	13時	14時	15時	16時	17時	18時	19時	20時	21時	22時	23時	24時	平均値	最大値	最小値	有効時間	
11月1日(月)	1.6	1.7	2.1	2.2	1.9	2.2	1.9	2.0	2.1	1.9	0.8	3.0	3.5	3.6	2.4	1.7	1.9	0.8	1.0	2.7	2.1	2.3	1.9	2.1	2.1	3.6	0.8	24	
2日(火)	1.3	1.3	1.3	2.2	2.0	1.7	1.8	1.7	0.9	2.0	1.7	2.0	2.6	2.9	1.7	3.8	2.6	2.6	2.3	1.6	1.9	2.1	1.5	0.3	1.9	3.8	0.3	24	
3日(水)	1.7	1.7	1.6	1.2	2.2	0.8	0.8	2.0	0.8	1.8	2.9	3.7	3.6	3.8	2.6	2.9	3.5	3.4	3.1	2.7	3.3	2.2	2.3	1.9	2.4	3.8	0.8	24	
4日(木)	2.1	2.1	1.5	0.9	1.1	1.3	1.2	1.8	1.5	1.8	1.9	3.4	3.3	2.8	3.7	1.8	3.9	3.9	2.8	2.5	2.6	1.7	1.5	1.8	2.2	3.9	0.9	24	
5日(金)	1.3	1.3	1.5	0.3	1.2	1.3	1.2	1.4	0.8	1.1	2.5	3.0	2.6	3.0	2.8	3.2	2.6	3.1	3.1	3.0	1.7	1.3	1.4	1.5	1.9	3.2	0.3	24	
6日(土)	1.5	2.0	1.4	0.7	1.6	1.7	1.8	3.3	2.3	2.1	2.5	1.7	1.7	0.6	0.6	1.6	1.5	2.1	3.2	2.6	2.4	2.8	2.5	2.3	2.0	3.3	0.6	24	
7日(日)	3.3	3.4	2.5	2.6	2.6	3.1	2.3	4.5	3.6	5.2	5.1	5.9	7.2	-	6.1	5.4	4.6	4.5	6.3	4.5	4.7	3.2	4.6	4.9	4.4	7.2	2.3	23	
8日(月)	4.8	4.5	6.2	5.2	5.2	5.5	4.6	4.2	3.5	3.2	3.7	5.0	2.5	4.9	4.8	5.1	6.1	5.1	3.8	4.6	4.1	3.7	3.4	2.4	4.4	6.2	2.4	24	
9日(火)	1.7	1.9	2.1	1.3	0.5	0.6	3.9	2.5	2.2	3.8	2.5	3.2	2.3	1.7	2.8	2.9	0.7	2.3	1.8	0.7	1.3	2.4	3.7	3.4	2.2	3.9	0.5	24	
10日(水)	3.6	0.9	2.9	3.7	3.4	3.9	5.3	4.4	2.9	4.7	6.0	5.9	5.9	7.1	4.4	6.2	6.5	6.0	6.9	3.7	4.4	4.2	4.5	5.2	4.7	7.1	0.9	24	
11日(木)	6.3	4.2	3.4	4.9	2.0	0.4	1.5	0.6	2.5	2.5	3.5	4.1	6.5	3.9	3.4	5.1	2.1	2.4	3.0	2.8	2.6	2.2	1.0	1.4	3.0	6.5	0.4	24	
12日(金)	1.6	1.7	1.0	1.6	1.2	1.7	4.8	3.2	3.7	4.0	4.7	3.5	4.8	5.7	3.9	5.2	3.1	2.7	2.2	1.9	1.2	3.2	3.3	2.8	3.0	5.7	1.0	24	
13日(土)	1.2	0.5	1.1	0.8	1.8	0.6	1.8	1.6	1.0	3.2	3.7	3.6	4.0	3.2	2.3	1.8	0.7	1.7	1.1	0.8	1.3	1.4	1.0	1.5	1.7	4.0	0.5	24	
14日(日)	1.9	1.7	1.7	1.7	2.0	1.8	1.7	2.0	1.6	0.5	0.7	2.1	2.9	3.5	3.7	3.2	3.3	1.2	1.0	1.2	0.7	1.3	0.7	1.2	1.2	1.8	3.7	0.5	24
15日(月)	1.3	1.0	1.9	2.2	0.8	0.3	1.7	1.7	1.2	1.4	2.8	2.4	3.9	2.3	3.1	2.8	2.8	2.1	1.1	2.4	1.9	1.4	1.0	0.5	1.8	3.9	0.3	24	
16日(火)	1.1	1.1	1.9	1.6	1.8	0.9	1.7	2.1	0.9	1.0	1.4	2.9	3.3	4.1	3.8	2.7	1.2	2.9	3.2	2.2	1.7	1.9	2.0	1.0	2.0	4.1	0.9	24	
17日(水)	1.0	0.8	0.7	1.1	2.1	1.8	2.0	1.2	2.1	1.7	0.7	2.7	3.4	3.0	3.5	2.7	1.8	1.5	1.4	1.8	1.6	1.8	1.6	1.7	1.8	3.5	0.7	24	
18日(木)	1.8	2.2	1.5	1.9	1.4	1.9	1.7	2.6	2.6	1.7	1.3	1.9	2.9	3.6	2.8	3.6	2.1	1.4	0.9	1.6	1.9	0.8	1.7	1.9	2.0	3.6	0.8	24	
19日(金)	2.0	1.6	1.6	2.1	2.0	1.6	2.2	1.6	2.7	1.5	0.4	2.5	2.1	2.5	2.1	1.6	0.6	1.1	1.2	1.8	1.2	1.1	1.1	1.2	1.7	2.7	0.4	24	
20日(土)	1.2	1.3	1.3	1.4	2.0	1.4	1.6	1.7	1.6	1.1	1.2	2.6	2.5	1.3	2.8	3.9	3.4	3.0	2.7	2.8	1.8	1.5	1.4	1.9	2.0	3.9	1.1	24	
21日(日)	1.5	1.7	2.3	2.2	2.3	1.7	1.3	1.6	2.2	1.8	1.7	0.8	1.3	1.9	2.4	1.7	1.5	0.2	0.3	0.9	1.1	1.2	1.5	1.7	1.5	2.4	0.2	24	
22日(月)	1.9	2.2	1.8	2.4	2.1	2.8	0.7	1.2	1.6	1.8	1.4	1.7	2.4	0.8	5.9	0.7	1.9	1.7	0.9	1.3	0.9	1.8	1.5	2.1	1.8	5.9	0.7	24	
23日(火)	4.4	5.4	1.2	2.8	4.8	3.7	4.1	7.0	5.8	5.1	5.6	5.9	5.2	6.1	3.2	2.2	4.6	3.7	2.8	3.4	3.9	3.4	1.8	2.2	4.1	7.0	1.2	24	
24日(水)	3.9	5.3	3.8	4.5	4.1	5.8	4.7	5.2	4.9	6.1	5.3	4.4	5.8	5.2	5.7	4.1	5.0	4.4	4.5	3.4	4.7	2.9	0.9	1.2	4.4	6.1	0.9	24	
25日(木)	1.4	0.0	0.7	1.0	0.7	4.0	2.9	3.3	3.4	3.8	4.3	4.4	5.1	4.6	4.3	3.0	4.7	2.7	3.6	2.7	2.7	2.4	3.4	3.6	3.0	5.1	0.0	24	
26日(金)	3.5	2.7	2.2	1.0	1.1	2.1	1.0	1.1	2.7	4.3	5.0	5.1	5.2	5.0	5.4	4.9	4.9	2.1	1.2	1.6	2.0	1.1	2.9	1.2	2.9	5.4	1.0	24	
27日(土)	0.4	1.1	3.0	2.2	0.9	0.6	1.9	2.0	1.7	1.9	1.2	2.6	2.9	2.3	1.6	3.6	1.8	0.9	2.7	2.3	1.1	1.2	1.0	0.4	1.7	3.6	0.4	24	
28日(日)	0.7	0.4	1.3	0.7	1.4	0.7	0.5	1.0	1.5	1.6	1.7	0.9	3.5	3.4	2.7	3.1	2.1	2.2	1.7	1.9	1.5	1.2	1.4	1.4	1.6	3.5	0.4	24	
29日(月)	1.3	2.0	1.9	2.5	1.9	1.5	2.1	2.1	2.3	1.8	1.1	1.6	2.0	1.7	2.9	2.5	1.7	1.1	1.1	1.1	1.6	1.6	1.2	1.9	1.8	2.9	1.1	24	
30日(火)	2.5	2.0	2.3	2.4	2.6	2.7	3.1	2.6	3.8	3.6	2.5	2.6	2.3	0.9	2.3	3.7	4.0	3.2	2.7	3.3	2.1	1.5	1.0	1.4	2.5	4.0	0.9	24	
平均値	2.1	2.0	2.0	2.1	2.0	2.0	2.3	2.4	2.3	2.6	2.7	3.2	3.6	3.3	3.3	3.2	2.9	2.5	2.5	2.3	2.2	2.0	2.0	1.9	2.5				
最大値	6.3	5.4	6.2	5.2	5.2	5.8	5.3	7.0	5.8	6.1	6.0	5.9	7.2	7.1	6.1	6.2	6.5	6.0	6.9	4.6	4.7	4.2	4.6	5.2	4.7	7.2			
最小値	0.4	0.0	0.7	0.3	0.5	0.3	0.5	0.6	0.8	0.5	0.4	0.8	1.3	0.6	0.6	0.7	0.6	0.2	0.3	0.7	0.7	0.8	0.7	0.3	1.5		0.0		
有効時間	30	30	30	30	30	30	30	30	30	30	30	30	30	29	30	30	30	30	30	30	30	30	30	30	30			719	

(注) ーは欠測を示す。

※ 欠測時間数 1時間
 ※ 欠測率 0.1%

表1.2.2(12) 地上気象観測結果 (風速: 12月)

気象観測データ
 調査期間: 2021年12月1日(水)~12月31日(金)
 調査地点: 尾崎

観測項目: 風速 (WS)

単位: m/s

日	1時	2時	3時	4時	5時	6時	7時	8時	9時	10時	11時	12時	13時	14時	15時	16時	17時	18時	19時	20時	21時	22時	23時	24時	平均値	最大値	最小値	有効時間
12月1日(水)	1.7	3.3	2.5	3.0	5.0	6.2	5.0	6.6	6.6	6.0	6.1	7.9	7.0	6.8	4.5	4.9	7.7	7.1	6.3	5.4	6.8	5.5	5.6	3.9	5.5	7.9	1.7	24
2日(木)	5.8	4.0	2.8	2.1	2.3	0.8	1.9	2.0	0.9	1.6	1.9	2.1	2.6	3.7	4.0	3.6	2.2	2.1	0.1	0.4	0.9	1.1	1.2	1.4	2.1	5.8	0.1	24
3日(金)	1.7	1.8	1.9	1.9	1.5	1.8	1.6	1.6	1.7	1.1	1.8	2.6	4.0	3.3	4.3	2.8	2.6	4.5	3.7	2.2	3.1	2.7	2.1	0.5	2.4	4.5	0.5	24
4日(土)	3.4	2.8	3.5	3.8	3.4	1.5	2.9	5.2	5.6	5.1	5.5	4.7	5.7	5.1	5.5	4.8	3.6	3.2	1.2	1.0	2.0	2.8	1.3	1.5	3.5	5.7	1.0	24
5日(日)	0.6	0.6	0.8	1.6	1.0	0.1	1.5	2.1	1.7	2.2	2.0	2.2	1.4	1.4	2.2	2.3	2.7	2.3	1.8	2.1	2.4	1.7	1.8	1.8	1.7	2.7	0.1	24
6日(月)	1.8	1.5	1.4	2.2	2.8	2.9	2.5	2.3	2.5	2.2	2.4	1.9	2.7	0.8	2.4	1.5	1.8	1.5	2.1	1.8	1.2	0.9	1.1	0.6	1.9	2.9	0.6	24
7日(火)	1.6	2.6	2.9	2.6	3.0	3.1	2.5	2.8	2.0	2.0	1.2	1.6	2.1	1.1	0.4	0.7	0.3	1.4	0.6	1.5	0.6	0.7	0.8	0.3	1.6	3.1	0.3	24
8日(水)	0.5	1.0	1.4	1.5	1.2	1.3	0.8	1.5	3.4	3.9	2.7	3.6	4.0	3.0	3.7	4.5	1.0	1.6	1.1	1.8	0.9	0.2	0.5	0.4	1.9	4.5	0.2	24
9日(木)	1.8	1.7	0.5	2.0	0.3	1.4	0.3	1.2	0.8	1.1	1.9	1.7	2.2	1.1	2.4	2.5	1.5	1.3	1.8	1.7	1.8	1.4	1.3	1.4	1.5	2.5	0.3	24
10日(金)	1.7	1.7	2.5	1.9	1.5	1.7	2.3	1.7	1.9	1.9	1.0	1.0	2.1	2.3	1.9	3.8	3.0	2.8	2.8	1.3	1.0	0.6	1.5	1.6	1.9	3.8	0.6	24
11日(土)	1.0	1.4	1.1	1.9	1.0	1.4	1.1	1.8	1.9	1.2	1.5	1.9	2.0	2.1	1.8	1.7	0.4	0.7	0.4	1.1	0.9	1.3	1.4	1.3	1.3	2.1	0.4	24
12日(日)	2.0	1.8	1.9	1.5	2.0	1.9	1.7	1.6	1.6	1.0	3.1	2.2	3.4	3.7	4.6	4.1	3.2	4.6	3.9	3.4	4.9	3.4	2.6	1.8	2.6	4.9	0.3	24
13日(月)	1.2	1.4	3.3	2.1	1.4	1.2	1.6	1.4	1.9	3.7	3.1	3.6	4.0	3.9	3.4	3.5	2.6	3.4	3.1	3.0	2.3	2.7	2.1	2.0	2.6	4.0	1.2	24
14日(火)	2.4	1.6	1.2	1.7	1.1	1.3	1.3	1.5	1.0	1.3	1.5	2.7	2.9	2.2	2.7	2.6	1.5	1.8	1.7	1.4	0.8	2.2	1.3	1.3	1.7	2.9	0.8	24
15日(水)	2.1	1.4	1.1	1.1	1.3	1.4	1.5	1.1	1.3	1.4	1.8	5.6	4.8	3.8	4.4	4.3	3.2	2.6	0.3	1.2	0.6	1.0	1.3	1.2	2.1	5.6	0.3	24
16日(木)	1.4	1.2	1.7	1.9	1.8	1.5	1.9	2.1	2.3	1.1	1.2	2.2	2.9	3.8	1.9	4.1	2.6	2.1	1.8	2.0	1.8	2.3	2.5	2.1	2.1	4.1	1.1	24
17日(金)	3.1	2.4	3.0	3.4	2.3	0.3	0.8	0.5	1.5	5.9	5.5	5.4	6.6	6.6	3.5	7.9	8.2	9.9	7.6	6.2	4.8	5.0	5.6	2.8	4.5	9.9	0.3	24
18日(土)	1.8	1.4	3.4	5.5	5.4	3.7	3.6	3.9	2.7	2.0	2.3	4.0	1.9	3.5	0.8	2.2	0.7	1.7	3.9	3.0	3.9	4.6	4.9	5.7	3.2	5.7	0.7	24
19日(日)	4.0	6.0	6.0	6.0	5.9	5.1	3.3	3.1	5.2	5.9	6.3	5.8	5.4	6.2	7.1	4.8	5.4	7.8	7.5	5.8	5.4	4.7	2.9	2.3	5.3	7.8	2.3	24
20日(月)	4.3	4.7	2.6	2.8	3.2	2.9	1.2	3.4	4.5	3.3	4.2	3.8	4.0	4.5	4.4	3.0	3.5	2.6	2.7	0.8	1.1	2.3	3.5	3.1	3.1	4.7	0.8	24
21日(火)	1.4	1.5	1.4	1.4	1.0	1.8	1.4	1.1	1.6	1.7	2.7	3.7	4.0	4.7	3.6	3.0	2.8	1.4	1.7	1.9	0.4	1.0	1.1	1.0	2.0	4.7	0.4	24
22日(水)	1.5	0.7	1.1	0.9	0.2	1.0	1.3	1.3	0.6	2.0	2.5	2.9	3.0	3.3	4.1	4.1	3.8	4.7	4.2	2.5	2.9	3.6	3.8	2.6	2.4	4.7	0.2	24
23日(木)	2.7	3.1	2.6	2.4	1.9	1.9	1.5	2.1	2.0	1.5	1.1	2.3	1.3	1.8	2.2	2.5	2.8	1.9	1.5	0.6	0.8	1.6	0.6	1.3	1.8	3.1	0.6	24
24日(金)	0.8	1.6	1.4	2.3	2.4	2.5	2.7	1.9	2.9	2.1	2.0	1.6	1.2	1.1	1.0	0.9	1.3	1.2	0.8	0.8	0.8	0.6	1.5	0.4	1.5	2.9	0.4	24
25日(土)	0.3	0.5	0.5	1.4	3.1	3.7	3.2	4.9	4.3	6.1	6.4	7.9	4.4	1.1	3.4	4.0	4.3	3.5	3.5	2.2	2.5	1.1	3.5	3.6	3.3	7.9	0.3	24
26日(日)	1.6	2.3	0.9	3.3	0.7	3.4	4.2	4.6	4.4	5.0	4.8	3.3	4.9	7.4	6.4	3.3	3.7	3.5	3.0	3.6	3.3	3.7	5.7	3.8	3.8	7.4	0.7	24
27日(月)	5.5	4.5	6.5	7.2	6.3	3.1	4.3	4.6	3.7	4.8	6.2	6.2	7.1	5.0	6.2	6.6	6.4	6.3	5.0	5.0	5.7	5.4	6.8	5.9	5.6	7.2	3.1	24
28日(火)	6.8	6.9	6.3	6.6	4.6	1.6	0.7	0.8	2.1	1.5	0.7	1.8	0.9	2.1	2.0	2.0	2.3	1.8	2.0	2.4	2.1	1.6	2.1	2.2	2.7	6.9	0.7	24
29日(水)	2.1	2.0	2.1	2.6	2.1	2.4	2.1	2.1	3.0	1.8	1.8	1.0	1.9	1.9	1.8	1.6	1.7	0.4	0.7	0.6	0.7	0.4	0.9	1.0	1.6	3.0	0.4	24
30日(木)	0.7	1.5	2.7	2.9	2.5	3.5	2.5	3.6	5.0	6.0	6.2	6.7	6.3	7.0	6.8	7.2	7.0	7.0	6.5	6.5	5.8	5.6	5.7	5.9	5.0	7.2	0.7	24
31日(金)	4.8	7.2	4.9	5.1	7.4	4.7	5.4	5.5	6.6	5.4	6.5	6.3	8.1	7.3	6.0	4.6	4.2	3.1	4.4	5.5	3.7	4.3	4.8	4.8	5.4	8.1	3.1	24
平均値	2.3	2.5	2.4	2.8	2.6	2.3	2.2	2.6	2.8	2.9	3.1	3.6	3.7	3.6	3.5	3.5	3.2	3.2	2.8	2.5	2.5	2.4	2.6	2.3	2.8			
最大値	6.8	7.2	6.5	7.2	7.4	6.2	5.4	6.6	6.6	6.1	6.5	7.9	8.1	7.4	7.1	7.9	8.2	9.9	7.6	6.5	6.8	5.6	6.8	5.9	5.6	9.9		
最小値	0.3	0.5	0.5	0.9	0.2	0.1	0.3	0.5	0.6	0.3	0.7	1.0	0.9	0.8	0.4	0.7	0.3	0.4	0.1	0.4	0.4	0.2	0.5	0.3	1.3		0.1	
有効時間	31	31	31	31	31	31	31	31	31	31	31	31	31	31	31	31	31	31	31	31	31	31	31	31	31	31		744

※ 欠測時間数 0 時間
 ※ 欠測率 0.0 %

表1.2.3(1) 地上気象観測結果 (気温：1月)

気象観測データ
 調査期間：2021年1月1日(金)～1月31日(日)
 調査地点：尼崎

日	観測項目：気温 (TMP)																															単位：℃		
	1時	2時	3時	4時	5時	6時	7時	8時	9時	10時	11時	12時	13時	14時	15時	16時	17時	18時	19時	20時	21時	22時	23時	24時	平均値	最高値	最低値	有効時間						
1月1日(金)	3.0	2.8	2.7	2.4	2.3	2.2	2.6	3.2	4.8	5.9	7.5	8.2	8.6	7.7	7.1	6.4	5.9	5.5	5.1	4.6	4.5	4.3	4.2	3.7	4.8	8.6	2.2	24						
2日(土)	3.4	3.7	4.0	4.1	4.0	4.0	4.2	4.5	7.4	7.6	9.3	9.4	9.7	10.3	10.0	8.2	7.2	6.5	5.9	5.2	5.2	4.8	4.7	4.6	6.2	10.3	3.4	24						
3日(日)	4.3	4.5	4.1	4.4	4.4	4.9	5.0	5.3	6.1	6.4	7.4	8.4	10.2	9.1	8.4	8.4	7.7	7.0	6.5	6.5	6.1	5.4	5.1	4.6	6.3	10.2	4.1	24						
4日(月)	4.2	4.6	4.4	4.3	4.1	3.1	2.6	3.4	7.1	7.1	8.5	10.6	11.6	11.3	11.0	9.9	9.2	8.4	8.1	6.8	5.5	5.1	4.3	4.1	6.6	11.6	2.6	24						
5日(火)	4.0	4.1	4.1	4.2	4.1	4.2	4.3	4.2	5.1	5.4	6.3	6.9	8.2	8.1	8.6	8.9	8.4	8.4	7.6	7.1	6.6	6.6	6.3	5.3	6.1	8.9	4.0	24						
6日(水)	7.2	6.5	6.3	6.2	5.8	5.7	5.2	5.3	8.4	8.5	8.8	9.6	8.3	9.0	8.5	8.6	8.2	7.9	7.3	6.6	6.2	5.3	4.9	5.0	7.1	9.6	4.9	24						
7日(木)	4.6	4.3	4.3	4.4	4.4	4.5	4.5	5.7	6.8	5.6	5.4	6.9	6.3	7.1	6.0	3.5	1.6	0.9	0.1	-0.4	-0.8	-1.0	-1.1	-1.5	3.4	7.1	-1.5	24						
8日(金)	-1.5	-1.3	-1.2	-1.2	-1.4	-1.3	-1.2	-1.1	1.2	1.8	2.6	3.0	1.9	3.6	1.2	0.3	1.1	1.2	0.8	0.5	0.1	-0.3	-0.4	-0.5	0.3	3.6	-1.5	24						
9日(土)	-0.9	-1.2	-1.0	-1.1	-1.2	-1.4	-1.3	-0.7	1.3	2.3	3.6	4.1	5.2	4.5	4.6	3.3	2.5	2.1	1.8	1.2	0.8	0.3	0.0	-0.4	1.2	5.2	-1.4	24						
10日(日)	-0.5	-0.5	-0.5	-0.1	-0.2	-0.3	-0.6	-0.6	2.7	3.3	5.5	6.5	6.5	6.9	6.6	5.4	4.9	4.7	4.3	3.8	3.5	3.0	2.8	3.1	2.9	6.9	-0.6	24						
11日(月)	2.5	2.6	1.0	0.4	0.0	0.1	0.6	0.8	2.1	3.7	4.9	6.0	8.9	5.9	5.7	5.6	5.0	4.5	4.2	3.3	3.0	3.9	3.7	3.7	3.4	8.9	0.0	24						
12日(火)	3.4	3.5	3.4	3.7	3.3	2.7	2.0	2.1	2.3	2.6	3.2	3.4	4.1	4.2	5.2	4.8	4.7	4.3	4.2	3.9	3.1	2.3	1.7	1.2	3.3	5.2	1.2	24						
13日(水)	2.4	3.8	3.6	3.7	3.8	3.7	1.7	2.0	5.3	6.9	9.0	9.1	9.8	10.1	9.8	8.5	7.9	7.8	7.0	5.9	4.8	4.3	3.4	3.3	5.7	10.1	1.7	24						
14日(木)	3.3	3.4	3.9	3.3	3.0	2.8	3.1	3.7	6.4	9.5	12.1	13.2	12.7	13.0	12.9	11.8	10.6	9.4	9.8	9.7	9.1	8.0	8.0	6.8	7.9	13.2	2.8	24						
15日(金)	6.3	6.4	5.8	5.5	5.0	4.6	4.9	5.0	8.0	9.9	12.3	15.1	14.2	13.8	15.5	14.3	13.4	11.6	10.8	9.7	9.9	9.8	8.7	9.0	9.6	15.5	4.6	24						
16日(土)	8.4	8.2	7.5	7.6	7.3	7.3	7.4	7.9	8.6	9.5	10.9	12.1	12.7	12.2	13.9	12.0	10.3	9.5	9.0	9.1	8.1	7.6	7.2	7.0	9.2	13.9	7.0	24						
17日(日)	6.9	7.0	6.8	6.5	6.0	6.5	6.5	6.4	7.8	9.2	9.5	9.9	8.8	9.4	8.9	8.3	8.4	7.5	6.3	5.4	4.8	4.4	3.9	3.7	7.0	9.9	3.7	24						
18日(月)	3.1	1.7	2.1	1.1	0.9	0.5	0.6	1.7	6.2	6.0	7.3	8.0	8.4	8.2	8.6	7.1	6.4	6.4	7.1	7.3	6.3	6.2	5.7	5.1	5.1	8.6	0.5	24						
19日(火)	4.9	4.8	4.4	4.0	4.0	3.6	3.6	3.5	6.4	6.5	5.2	7.3	5.9	6.5	7.5	5.4	4.5	4.1	3.7	3.4	3.3	3.0	2.3	2.2	4.6	7.5	2.2	24						
20日(水)	2.5	2.6	2.7	2.8	2.6	2.9	3.0	3.2	4.6	5.2	7.6	10.0	11.3	11.4	12.1	8.1	7.7	6.7	6.3	6.1	5.4	5.1	4.5	3.9	5.8	12.1	2.5	24						
21日(木)	3.4	3.0	3.0	2.7	2.2	1.9	2.1	2.6	5.9	8.7	12.6	12.1	13.3	12.9	13.0	12.2	11.2	9.4	8.7	8.9	8.4	8.0	7.8	8.6	7.6	13.3	1.9	24						
22日(金)	8.4	8.4	8.4	8.1	8.0	8.2	8.3	7.8	7.9	8.3	8.5	8.6	8.9	9.1	9.4	9.5	9.6	9.7	9.6	9.6	9.5	9.3	9.3	9.3	8.8	8.8	9.7	7.8	24					
23日(土)	9.3	9.2	9.3	9.2	9.3	9.2	9.1	9.2	9.2	9.2	9.3	9.6	9.7	9.4	9.1	8.9	8.6	8.2	8.1	8.0	7.9	7.8	7.8	7.9	8.9	9.7	7.8	24						
24日(日)	7.9	8.1	8.2	8.1	7.9	8.2	7.9	8.2	8.7	8.8	8.9	9.1	9.7	9.6	9.5	9.2	9.1	8.9	8.9	9.1	9.0	9.0	8.6	8.2	8.7	9.7	7.9	24						
25日(月)	8.6	8.4	8.7	8.6	9.0	8.6	8.3	8.7	11.2	12.4	15.0	15.1	17.0	17.4	14.2	13.2	12.5	12.0	11.1	10.1	9.8	9.3	8.8	8.5	11.1	17.4	8.3	24						
26日(火)	8.1	7.7	7.3	7.3	7.3	7.6	8.3	9.2	11.1	13.4	15.8	17.3	17.8	18.6	18.4	17.4	16.3	14.3	13.5	12.9	12.2	12.0	12.1	12.1	12.4	18.6	7.3	24						
27日(水)	12.1	12.1	12.2	12.2	12.0	12.2	12.1	12.3	12.8	14.5	13.9	15.5	13.7	13.5	14.2	13.3	12.5	11.4	10.9	10.6	10.5	10.1	9.5	9.2	12.2	15.5	9.2	24						
28日(木)	8.8	8.6	7.1	7.0	6.8	6.9	6.2	6.8	9.4	10.2	10.2	12.0	10.5	11.7	11.3	9.8	9.5	9.0	9.1	9.0	9.1	9.6	10.4	10.3	9.1	12.0	6.2	24						
29日(金)	6.5	5.9	4.8	3.6	2.9	2.3	2.1	2.3	4.2	4.4	4.8	5.9	6.1	7.3	7.4	5.6	4.6	3.8	3.0	2.6	2.1	1.7	1.6	1.4	4.0	7.4	1.4	24						
30日(土)	1.5	1.3	1.4	0.6	0.2	0.0	1.1	1.9	5.4	5.4	7.1	8.7	9.2	9.6	9.4	7.6	6.9	6.7	6.9	7.1	6.9	7.0	7.3	6.9	5.3	9.6	0.0	24						
31日(日)	6.9	7.0	7.1	6.3	6.7	4.9	5.3	5.5	8.4	10.0	13.0	12.2	12.7	11.6	13.1	10.6	9.8	8.8	7.9	7.6	6.8	6.5	6.2	5.4	8.3	13.1	4.9	24						
平均値	4.9	4.9	4.7	4.5	4.3	4.2	4.2	4.5	6.5	7.4	8.6	9.5	9.7	9.8	9.7	8.6	7.9	7.3	6.9	6.5	6.1	5.8	5.5	5.2	6.5									
最高値	12.1	12.1	12.2	12.2	12.0	12.2	12.1	12.3	12.8	14.5	15.8	17.3	17.8	18.6	18.4	17.4	16.3	14.3	13.5	12.9	12.2	12.0	12.1	12.1	12.4	18.6								
最低値	-1.5	-1.3	-1.2	-1.2	-1.4	-1.4	-1.1	-1.1	1.2	1.8	2.6	3.0	1.9	3.6	1.2	0.3	1.1	0.9	0.1	-0.4	-0.8	-1.0	-1.1	-1.5	0.3									
有効時間	31	31	31	31	31	31	31	31	31	31	31	31	31	31	31	31	31	31	31	31	31	31	31	31	31					744				

※ 欠測時間数 0 時間
 ※ 欠測率 0.0 %

表1.2.3(2) 地上気象観測結果 (気温：2月)

気象観測データ
 調査期間：2021年2月1日(月)～2月28日(日)
 調査地点：尼崎

日	観測項目：気温 (TMP)																												単位：℃		
	1時	2時	3時	4時	5時	6時	7時	8時	9時	10時	11時	12時	13時	14時	15時	16時	17時	18時	19時	20時	21時	22時	23時	24時	平均値	最高値	最低値	有効時間			
2月1日(月)	4.3	4.4	3.9	4.2	3.9	4.1	4.6	4.8	5.7	6.7	9.7	10.5	11.4	12.7	12.7	12.7	12.6	13.1	12.3	12.1	9.9	9.5	8.9	8.9	9.2	8.3	13.1	8.3	3.9	24	
2日(火)	11.4	12.1	11.2	10.7	10.7	9.7	9.5	9.8	10.9	11.7	12.7	14.6	13.4	13.4	14.4	14.4	11.4	10.0	8.3	7.4	6.5	6.2	5.9	5.4	5.4	10.1	14.6	5.4	24		
3日(水)	4.5	4.4	4.5	4.4	4.1	3.9	3.9	4.0	5.8	6.5	8.0	6.7	7.7	6.6	6.7	7.4	6.7	6.5	6.3	6.3	6.5	6.3	5.6	5.1	4.7	5.7	8.0	3.9	24		
4日(木)	4.2	4.5	4.4	3.9	4.3	4.1	4.2	4.7	7.7	7.1	7.5	7.6	10.9	10.0	12.2	10.2	10.0	9.4	8.3	8.3	7.5	7.4	7.4	6.9	5.2	7.1	12.2	3.9	24		
5日(金)	4.6	4.4	4.3	3.2	3.4	2.8	2.4	4.1	8.4	8.8	10.4	11.3	11.6	11.6	11.7	10.7	9.7	9.1	8.9	8.8	8.8	8.8	8.8	8.6	8.6	7.7	11.7	2.4	24		
6日(土)	8.4	8.0	8.0	8.0	7.8	7.5	7.6	7.4	11.6	12.5	14.0	14.5	14.8	15.0	15.4	12.6	12.6	11.4	10.9	10.0	8.8	9.0	8.4	7.8	7.5	10.5	15.4	7.4	24		
7日(日)	7.4	7.1	6.1	6.1	5.5	5.3	4.7	6.1	10.1	11.5	13.2	13.0	14.2	13.2	12.5	13.8	12.8	11.6	10.7	10.3	9.1	8.9	7.9	7.5	7.5	9.5	14.2	4.7	24		
8日(月)	6.9	6.6	6.0	7.3	8.6	8.4	7.4	7.1	9.3	9.7	9.1	8.6	9.5	8.3	8.0	7.9	6.9	5.5	5.0	5.2	4.8	4.4	3.7	2.9	2.9	7.0	9.7	2.9	24		
9日(火)	2.7	2.7	2.4	2.1	2.2	2.1	1.6	2.8	6.8	6.7	5.8	6.4	7.4	6.6	6.7	6.3	6.4	6.2	6.5	6.1	5.7	5.3	5.3	5.1	4.9	4.9	7.4	1.6	24		
10日(水)	5.8	5.9	5.8	6.1	4.5	4.2	3.3	5.0	9.3	8.9	10.7	10.7	11.1	10.9	10.8	9.9	9.3	9.1	9.1	9.0	9.0	9.0	9.0	8.6	8.6	8.1	11.1	3.3	24		
11日(木)	8.3	8.1	6.8	5.9	5.9	6.2	6.2	7.1	10.5	12.4	12.7	13.0	16.1	16.3	15.3	13.7	12.8	11.7	11.0	10.3	9.9	9.5	9.1	8.7	10.3	16.3	5.9	24			
12日(金)	8.7	8.1	8.1	7.7	7.2	7.5	7.8	7.6	8.0	8.8	10.0	12.5	14.2	14.9	14.1	14.1	13.2	12.1	10.9	11.4	11.3	11.5	10.6	10.2	10.4	14.9	7.2	24			
13日(土)	9.3	9.7	10.1	9.3	9.3	9.3	9.1	9.9	13.6	15.3	18.1	21.0	19.5	19.9	19.0	17.4	15.7	15.2	14.8	14.4	13.7	13.2	11.9	11.3	13.8	21.0	9.1	24			
14日(日)	10.8	11.2	10.7	10.1	10.4	10.4	10.1	10.7	14.2	16.0	20.1	20.6	19.5	21.2	21.7	18.8	18.0	16.9	16.4	14.8	15.0	15.7	14.5	14.4	15.1	21.7	10.1	24			
15日(月)	14.0	13.8	13.4	13.3	13.3	13.2	13.3	13.5	13.9	13.3	13.3	14.5	15.0	17.5	15.0	14.1	13.6	14.3	12.6	13.8	13.2	12.4	11.5	10.4	13.6	17.5	10.4	24			
16日(火)	9.8	9.0	8.3	7.5	7.0	6.8	6.4	6.7	8.5	8.7	9.9	9.9	10.7	10.9	10.9	10.1	9.6	9.2	9.1	9.3	8.3	6.7	7.2	8.1	8.7	10.9	6.4	24			
17日(水)	8.6	7.3	7.2	6.7	6.4	6.0	5.0	4.2	4.5	4.6	4.7	4.3	4.5	5.0	5.0	3.3	2.9	2.1	1.9	1.4	1.3	0.9	0.6	0.2	4.1	8.6	0.2	24			
18日(木)	-0.1	-0.2	-0.3	-0.3	-0.5	0.1	0.0	0.5	2.5	3.9	5.2	6.4	6.6	5.6	6.2	7.8	5.9	3.3	3.0	3.0	2.8	2.5	2.5	2.5	2.9	7.8	-0.5	24			
19日(金)	2.5	2.5	2.8	3.1	2.9	3.1	3.4	3.9	4.4	5.7	7.1	7.2	9.0	8.9	9.0	8.2	7.2	6.8	6.9	6.7	6.6	6.0	6.1	5.9	5.7	9.0	2.5	24			
20日(土)	4.6	4.6	3.6	4.0	4.2	3.6	4.8	6.2	10.6	10.8	12.3	13.2	13.7	15.0	13.9	14.0	13.5	12.8	12.4	12.2	12.1	11.3	11.5	11.8	9.9	15.0	3.6	24			
21日(日)	11.6	10.3	8.2	7.7	10.1	8.0	7.6	8.7	13.9	14.5	16.0	17.2	17.6	18.8	18.2	17.8	16.9	15.5	15.5	15.0	14.4	13.0	11.5	11.1	13.3	18.8	7.6	24			
22日(月)	12.4	10.9	10.5	8.9	8.3	8.1	8.5	10.3	14.9	15.9	17.9	17.6	18.9	19.8	18.7	17.6	16.3	14.9	14.7	14.6	14.5	14.8	15.3	15.3	14.2	19.8	8.1	24			
23日(火)	14.3	14.0	14.2	13.9	12.7	11.8	11.1	11.6	11.9	11.5	14.6	15.3	15.4	13.0	13.3	12.5	10.6	9.1	8.4	7.9	7.4	7.1	6.8	6.6	6.6	11.5	15.4	6.6	24		
24日(水)	6.5	6.5	6.5	6.2	5.7	5.4	4.9	5.5	8.5	8.6	10.3	12.2	13.3	13.0	13.0	10.8	9.5	8.2	6.8	6.0	5.6	5.3	4.8	4.3	7.8	13.3	4.3	24			
25日(木)	3.7	3.4	3.1	3.5	2.8	2.9	2.4	3.2	7.6	8.8	10.4	12.6	13.6	11.7	13.2	12.4	11.8	10.4	10.1	9.6	9.3	9.2	9.7	9.6	8.1	13.6	2.4	24			
26日(金)	9.3	9.3	9.3	9.3	9.2	9.0	8.3	7.2	7.0	7.3	7.6	7.7	7.8	8.2	8.3	8.7	8.7	8.5	8.3	8.2	7.9	7.6	7.4	7.4	8.2	9.3	7.0	24			
27日(土)	7.4	7.5	7.0	6.7	6.2	5.8	5.9	6.1	7.6	8.7	10.3	11.0	10.2	12.3	12.4	10.9	9.3	7.8	6.8	6.2	6.0	5.8	5.5	5.3	7.9	12.4	5.3	24			
28日(日)	5.1	5.0	4.9	4.5	3.8	4.5	5.3	6.6	8.5	10.8	14.4	12.7	17.5	15.8	14.6	13.5	13.4	12.9	12.4	12.2	11.6	11.4	11.2	10.7	10.1	17.5	3.8	24			
平均値	7.4	7.2	6.8	6.6	6.4	6.2	6.0	6.6	9.2	9.8	11.3	11.9	12.7	12.7	12.6	11.7	10.9	10.0	9.5	9.2	8.8	8.5	8.1	7.8	9.1						
最高値	14.3	14.0	14.2	13.9	13.3	13.2	13.3	13.5	14.9	16.0	20.1	21.0	19.5	21.2	21.7	18.8	18.0	16.9	16.4	15.0	15.0	15.7	15.3	15.3	15.1	21.7					
最低値	-0.1	-0.2	-0.3	-0.3	-0.5	0.1	0.0	0.5	2.5	3.9	4.7	4.3	4.5	5.0	5.0	3.3	2.9	2.1	1.9	1.4	1.3	0.9	0.6	0.2	2.9		-0.5				
有効時間	28	28	28	28	28	28	28	28	28	28	28	28	28	28	28	28	28	28	28	28	28	28	28	28	28	28			672		

※ 欠測時間数 0 時間
 ※ 欠測率 0.0 %

表1.2.3(3) 地上氣象觀測結果 (氣温 : 3月)

氣象觀測データ
 調査期間 : 2021年3月1日(月)~3月31日(水)
 調査地点 : 尾崎

日	観測項目 : 氣温 (TMP)																															単位 : °C		
	1時	2時	3時	4時	5時	6時	7時	8時	9時	10時	11時	12時	13時	14時	15時	16時	17時	18時	19時	20時	21時	22時	23時	24時	平均値	最高値	最低値	有効時間						
3月1日(月)	10.2	10.1	9.9	10.1	9.8	9.7	9.9	10.6	13.9	17.0	18.9	19.3	19.6	20.2	20.4	18.5	17.2	15.6	14.9	14.8	14.8	15.8	15.9	15.5	14.7	20.4	9.7	24						
2日(火)	14.7	14.6	14.5	14.3	14.6	13.8	13.9	14.2	14.3	14.6	10.4	9.2	7.6	7.4	8.1	8.8	8.4	7.6	7.3	6.8	6.3	5.6	5.5	5.2	10.3	14.7	5.2	24						
3日(水)	5.0	4.9	5.1	4.8	4.8	4.5	4.9	5.4	7.4	8.4	10.1	11.1	11.9	12.5	13.3	11.6	10.6	9.4	8.6	7.9	7.5	7.0	6.7	6.4	7.9	13.3	4.5	24						
4日(木)	6.2	5.9	5.5	5.4	5.2	5.2	5.7	6.6	10.5	13.5	15.6	17.4	17.3	17.8	16.9	16.2	15.1	14.4	13.0	13.3	12.8	12.4	12.4	12.4	11.5	17.8	5.2	24						
5日(金)	12.2	12.4	12.4	11.5	11.1	10.9	10.9	11.5	12.1	12.4	12.7	13.1	12.8	13.8	13.6	13.9	13.9	13.4	13.1	13.0	12.9	12.8	12.8	12.9	12.6	13.9	10.9	24						
6日(土)	12.8	12.7	12.8	12.8	12.6	12.5	12.5	12.6	13.3	15.1	16.3	17.1	16.3	15.8	14.2	12.8	11.2	10.6	10.1	9.6	8.6	8.2	8.0	7.5	12.4	17.7	7.5	24						
7日(日)	6.9	6.9	6.7	6.4	6.3	5.9	5.8	6.2	9.4	11.0	12.6	13.5	15.0	13.4	13.0	13.0	12.4	11.4	10.8	10.6	10.2	9.7	9.6	9.0	9.8	15.0	5.8	24						
8日(月)	8.5	8.1	7.8	7.6	7.6	7.8	8.0	8.5	9.4	10.6	13.2	13.1	14.0	15.0	14.6	12.8	11.1	9.5	8.7	8.2	7.7	7.3	7.1	6.7	9.7	15.0	6.7	24						
9日(火)	6.4	6.2	6.0	5.5	5.5	5.4	5.5	6.4	7.2	9.6	11.3	12.1	13.1	13.6	13.1	11.9	10.7	10.7	10.2	10.3	9.9	9.2	9.2	9.0	9.1	13.6	5.4	24						
10日(水)	8.8	9.2	9.2	8.6	8.9	9.5	9.6	10.1	13.2	14.9	16.5	17.6	18.0	18.3	17.9	15.6	14.1	12.1	10.4	9.6	8.7	8.4	8.0	7.6	11.9	18.3	7.6	24						
11日(木)	7.2	6.4	6.3	6.2	5.8	5.5	5.5	6.3	10.3	12.1	12.3	12.8	13.4	14.1	14.2	13.2	12.4	11.4	11.2	11.3	10.9	10.1	10.1	9.5	9.9	14.2	5.5	24						
12日(金)	9.3	9.4	8.7	9.4	9.5	10.0	9.9	10.8	11.6	12.7	13.9	16.8	15.0	14.0	13.2	12.9	12.6	12.6	12.6	12.7	12.9	12.4	11.8	11.5	12.0	16.8	8.7	24						
13日(土)	11.2	11.4	11.7	11.8	11.6	10.9	11.2	11.8	14.1	15.9	17.6	18.1	18.2	17.5	16.6	15.7	14.0	12.3	11.0	10.2	9.7	9.1	8.9	8.5	13.2	18.2	8.5	24						
14日(日)	9.4	8.7	8.2	7.9	7.5	7.2	8.5	9.5	10.8	12.9	12.9	13.3	13.9	13.7	14.0	13.5	12.6	12.6	12.6	11.6	10.8	10.2	9.6	8.9	10.9	14.0	7.2	24						
15日(月)	8.2	8.0	7.7	6.9	7.1	6.5	7.2	9.3	12.0	13.1	13.5	14.2	14.7	15.3	15.7	14.6	14.2	13.4	12.5	12.4	11.8	11.6	10.6	11.1	11.3	15.7	6.5	24						
16日(火)	10.5	10.2	9.6	9.2	10.0	10.0	10.3	10.9	11.8	13.4	14.5	15.8	15.9	16.0	16.7	16.9	17.0	15.8	15.5	15.2	14.3	14.3	14.6	14.1	13.4	17.0	9.2	24						
17日(水)	13.8	13.5	13.0	12.4	11.5	11.9	11.5	11.9	14.1	15.9	17.6	18.1	18.2	17.5	16.6	15.7	14.0	12.3	11.0	10.2	9.7	9.1	8.9	8.5	13.2	18.2	8.5	24						
18日(木)	8.2	7.9	7.5	7.1	6.8	6.7	7.0	8.2	11.9	13.3	14.8	17.8	19.4	16.1	17.6	16.0	15.6	14.1	13.3	12.9	12.9	11.6	10.6	10.2	12.0	19.4	6.7	24						
19日(金)	9.7	9.5	9.4	9.2	9.2	9.1	9.4	10.5	13.6	15.7	17.9	18.8	21.4	21.5	19.3	19.0	18.4	17.7	15.9	14.8	13.9	13.3	12.6	12.1	14.2	21.5	9.1	24						
20日(土)	11.7	11.7	11.3	11.0	10.4	10.4	10.7	12.2	15.9	18.5	19.6	19.9	19.8	20.4	20.2	19.0	19.1	16.9	15.8	15.1	15.6	15.9	15.8	15.9	15.5	20.4	10.4	24						
21日(日)	15.8	15.4	15.2	15.3	15.3	15.3	15.5	15.6	15.8	16.0	17.3	16.5	16.0	15.3	14.7	13.9	12.9	12.0	11.5	11.5	11.5	11.6	11.4	11.1	14.3	17.3	11.1	24						
22日(月)	11.8	11.5	9.9	9.7	9.5	8.9	9.2	9.7	10.8	13.0	12.4	12.7	12.9	12.4	11.1	11.5	10.7	9.7	9.4	9.0	8.6	8.2	8.1	8.1	10.4	13.0	8.1	24						
23日(火)	7.6	7.5	6.4	6.0	6.2	5.8	6.0	8.1	11.0	11.9	12.7	12.8	14.1	14.3	14.5	13.6	13.2	12.5	11.7	11.5	11.4	10.3	9.8	9.2	10.3	14.5	5.8	24						
24日(水)	8.8	8.7	8.8	8.5	8.3	8.2	8.6	10.2	14.4	16.9	17.3	18.3	18.7	19.1	18.5	17.1	17.2	16.6	15.8	15.6	15.6	15.1	14.6	14.8	14.0	19.1	8.2	24						
25日(木)	14.6	14.2	14.1	13.8	13.6	13.7	14.1	14.3	14.9	15.0	14.5	14.1	14.1	15.0	15.8	15.6	16.0	14.8	14.1	13.6	13.5	12.8	11.9	11.0	14.1	16.0	11.0	24						
26日(金)	10.7	10.4	9.7	10.2	9.3	9.0	10.4	11.7	14.2	15.8	15.9	15.8	19.8	21.8	20.2	18.5	17.5	16.1	14.9	14.0	13.3	12.9	12.2	11.3	14.0	21.8	9.0	24						
27日(土)	10.8	10.2	9.8	9.6	9.3	8.9	9.0	10.9	14.5	16.5	18.8	18.6	19.6	20.0	18.1	18.4	17.7	16.6	16.2	16.0	15.7	15.5	14.9	15.0	14.6	20.0	8.9	24						
28日(日)	15.3	15.2	14.9	14.8	15.2	14.8	14.6	14.2	14.7	15.4	16.1	15.6	15.9	16.5	16.4	16.3	15.8	15.7	15.4	15.5	15.7	15.8	15.9	15.5	15.5	16.5	14.2	24						
29日(月)	14.6	14.2	13.6	13.2	13.5	13.6	13.6	14.5	15.6	16.5	17.0	17.0	18.6	18.6	18.6	19.0	18.5	17.4	16.4	16.1	15.8	15.8	15.8	15.4	16.0	19.0	13.2	24						
30日(火)	15.0	14.7	14.4	14.0	13.6	13.2	13.8	15.1	18.6	19.1	20.8	20.2	19.9	19.4	18.2	17.6	17.4	17.3	17.2	16.1	15.5	14.9	14.3	13.8	16.4	20.8	13.2	24						
31日(水)	13.2	13.2	12.7	12.5	12.1	11.9	11.9	13.5	16.6	18.5	18.6	19.4	18.9	19.2	20.1	19.7	18.7	18.9	17.3	15.7	14.4	14.0	13.8	13.2	15.8	20.1	11.9	24						
平均値	10.6	10.4	10.1	9.9	9.7	9.6	9.8	10.7	12.8	14.3	15.2	15.7	16.1	16.3	16.0	15.2	14.4	13.6	12.8	12.4	12.1	11.7	11.4	11.0	12.6									
最高値	15.8	15.4	15.2	15.3	15.3	15.3	15.5	15.6	18.6	19.1	20.8	20.2	21.4	21.8	20.4	19.7	19.1	18.9	17.3	16.1	15.8	15.9	15.9	15.9	16.4	21.8								
最低値	5.0	4.9	5.1	4.8	4.8	4.5	4.9	5.4	7.2	8.4	10.1	9.2	7.6	7.4	8.1	8.8	8.4	7.6	7.3	6.8	6.3	5.6	5.5	5.2	7.9	4.5								
有効時間	31	31	31	31	31	31	31	31	31	31	31	31	31	31	31	31	31	31	31	31	31	31	31	31	31	31		744						

※ 欠測時間数 0 時間
 ※ 欠測率 0.0 %

表1.2.3(4) 地上氣象觀測結果 (氣温：4月)

氣象觀測データ
 調査期間：2021年4月1日(木)～4月30日(金)
 調査地点：尼崎

観測項目：氣温 (TMP)

単位：℃

日	1時	2時	3時	4時	5時	6時	7時	8時	9時	10時	11時	12時	13時	14時	15時	16時	17時	18時	19時	20時	21時	22時	23時	24時	平均値	最高値	最低値	有効時間	
4月1日(木)	12.7	12.3	12.2	11.8	11.3	11.2	12.0	13.1	16.8	18.6	20.0	21.8	23.8	24.9	24.4	21.2	22.5	20.3	18.6	17.3	16.6	16.1	15.9	15.6	17.1	24.9	11.2	24	
2日(金)	15.6	15.5	15.2	15.5	15.5	15.6	16.4	18.0	21.2	22.6	24.5	25.0	24.6	21.9	20.4	20.2	19.3	19.9	19.5	19.1	18.7	18.2	17.6	17.0	19.0	25.0	15.2	24	
3日(土)	16.6	16.3	16.3	16.3	16.1	16.2	16.4	18.6	17.4	19.0	19.6	20.5	22.2	21.6	21.4	19.1	19.5	18.9	18.1	17.4	16.9	16.6	16.6	17.2	18.1	22.2	16.1	24	
4日(日)	17.1	17.1	17.2	17.0	16.9	17.0	17.1	17.7	18.2	19.3	19.8	19.7	18.7	17.3	17.1	17.1	17.3	17.4	17.2	17.1	17.2	15.2	14.3	13.7	17.2	19.8	13.7	24	
5日(月)	13.3	13.2	13.3	12.9	13.0	12.5	12.0	11.5	11.5	11.6	14.2	15.9	16.7	17.2	16.6	15.3	14.5	13.0	11.7	11.1	10.9	10.6	10.6	10.3	13.1	17.2	10.3	24	
6日(火)	10.2	10.0	10.0	9.6	9.8	9.2	10.5	11.5	12.5	14.5	15.0	16.1	13.3	13.4	13.6	13.2	13.0	12.3	11.3	11.2	11.1	11.1	11.2	11.5	11.9	16.1	9.2	24	
7日(水)	11.7	11.9	11.9	11.9	11.0	9.9	10.3	11.6	15.0	16.3	17.3	17.4	16.8	17.3	16.0	15.9	16.0	15.5	15.0	14.4	14.9	14.3	13.7	12.9	14.1	17.4	9.9	24	
8日(木)	12.2	11.9	11.8	11.4	10.9	11.0	11.8	13.4	15.7	16.1	17.4	17.1	18.4	19.1	18.8	18.0	17.6	18.3	17.8	16.5	15.2	14.5	13.9	12.9	15.1	19.1	10.9	24	
9日(金)	12.4	12.3	11.8	11.0	10.1	9.8	10.0	12.2	14.7	16.2	17.0	18.0	17.6	18.7	16.6	15.1	13.6	11.6	10.7	9.8	9.5	9.3	8.6	8.1	12.7	18.7	8.1	24	
10日(土)	7.6	7.0	7.3	6.7	7.0	6.5	7.2	9.3	12.1	14.6	16.0	16.8	14.9	15.3	16.1	16.1	15.2	15.3	13.8	12.5	11.6	10.8	10.0	9.4	11.6	16.8	6.5	24	
11日(日)	9.6	9.3	8.8	8.6	8.2	8.1	8.6	10.9	15.1	17.2	17.1	17.5	19.2	18.9	17.7	17.2	17.1	15.9	15.3	15.1	14.7	14.7	13.9	12.8	13.8	19.2	8.1	24	
12日(月)	12.7	12.8	12.8	12.5	12.4	12.6	13.5	15.1	18.5	20.3	21.9	21.7	21.5	19.6	18.8	17.7	17.5	17.8	17.3	18.0	17.9	17.6	16.7	16.9	16.9	21.9	12.4	24	
13日(火)	17.1	17.1	16.5	16.7	15.9	16.3	15.7	16.5	17.7	18.5	21.1	20.7	20.6	20.4	19.7	19.7	18.2	17.2	16.5	16.6	16.6	16.4	16.3	16.3	17.7	21.1	15.7	24	
14日(水)	16.4	16.3	16.2	16.1	15.6	15.4	16.1	16.2	17.4	17.3	19.1	18.2	18.1	17.0	15.8	14.5	13.0	12.6	11.8	11.3	11.0	10.2	9.6	9.5	14.8	19.1	9.5	24	
15日(木)	8.9	8.7	8.7	8.5	7.5	7.3	8.4	10.5	13.5	14.8	16.2	18.3	18.7	19.5	17.5	17.1	16.3	16.6	15.5	15.3	15.2	14.3	14.6	14.4	13.6	19.5	7.3	24	
16日(金)	13.9	14.1	14.3	14.4	14.5	14.6	14.9	15.4	16.1	16.9	18.8	19.6	18.9	18.8	19.6	19.0	18.6	18.3	17.1	16.6	16.1	15.0	15.1	15.1	16.5	19.6	13.9	24	
17日(土)	14.7	14.6	14.5	14.6	14.3	14.1	14.2	14.4	14.5	14.7	14.7	14.6	13.9	14.1	13.9	14.2	14.2	14.3	14.1	13.6	13.5	13.6	13.5	13.6	14.2	14.7	13.5	24	
18日(日)	13.7	12.7	11.9	11.1	11.1	10.6	11.3	12.2	13.8	15.2	13.7	15.5	12.6	13.2	11.9	13.4	14.1	12.6	11.7	11.4	10.9	10.4	10.2	10.2	12.3	15.5	10.2	24	
19日(月)	9.7	9.7	9.0	8.8	8.0	8.1	9.0	11.1	14.4	14.5	15.8	16.1	16.5	17.0	16.9	16.7	16.5	15.7	15.7	15.2	14.6	14.5	14.3	13.5	17.0	8.0	24		
20日(火)	13.8	12.4	11.8	10.8	10.5	10.9	12.0	14.3	16.3	17.9	19.8	19.9	20.3	20.4	20.0	20.3	18.9	17.7	17.3	17.3	17.1	16.6	16.6	15.2	16.2	20.4	10.5	24	
21日(水)	15.8	15.0	14.2	15.0	14.6	14.2	15.1	16.4	19.4	20.6	22.5	22.1	22.7	23.7	23.2	23.0	22.4	21.6	22.1	21.0	20.0	18.8	17.5	17.5	19.1	23.7	14.2	24	
22日(木)	16.4	16.1	15.1	13.8	14.7	14.4	15.2	16.6	19.5	21.8	24.4	22.4	22.3	24.4	23.1	22.7	25.0	24.1	22.0	20.2	18.8	18.1	17.7	16.9	19.4	25.0	13.8	24	
23日(金)	15.5	15.9	15.3	14.7	14.5	14.5	16.1	17.9	20.5	22.0	23.8	25.5	20.3	20.3	20.1	19.7	18.5	17.8	17.8	17.7	17.6	17.4	17.3	16.9	18.2	25.5	14.5	24	
24日(土)	16.8	16.8	16.9	16.5	16.5	16.3	17.0	17.6	18.0	19.3	19.7	19.0	20.3	19.9	19.5	19.4	19.0	18.2	17.6	17.6	17.4	17.3	17.1	16.6	17.9	20.3	16.3	24	
25日(日)	16.5	16.2	16.1	15.6	15.3	15.2	16.3	16.9	18.8	20.7	21.9	23.4	24.4	23.8	22.4	20.1	18.0	17.0	15.9	14.5	13.0	12.3	12.2	12.0	17.4	24.4	12.0	24	
26日(月)	12.4	12.1	11.6	11.4	11.5	11.6	11.6	13.5	15.7	17.7	18.6	19.8	20.7	20.9	19.7	18.5	17.1	15.1	13.9	12.9	12.1	11.7	11.5	11.5	14.7	20.9	11.4	24	
27日(火)	11.1	10.9	10.8	10.6	10.0	9.9	11.0	12.8	15.1	18.0	18.7	18.4	17.9	19.9	19.2	19.9	19.0	18.8	18.3	18.3	18.0	17.7	17.6	17.6	15.8	19.9	9.9	24	
28日(水)	17.4	17.5	17.2	16.9	16.8	16.5	16.2	14.8	15.1	15.4	16.7	18.5	18.7	19.2	19.2	18.5	17.7	17.4	16.9	16.9	16.9	16.8	16.7	16.8	17.1	19.2	14.8	24	
29日(木)	16.8	16.7	16.5	16.4	16.4	16.1	15.5	15.8	15.3	15.5	15.7	15.6	15.6	15.6	15.6	14.4	14.0	13.7	13.6	13.2	13.9	13.3	14.0	14.4	15.2	16.8	13.2	24	
30日(金)	14.3	14.4	14.4	14.1	14.3	14.4	15.0	16.0	17.4	18.6	19.6	19.4	20.2	20.9	19.7	20.1	19.8	20.0	18.8	18.5	18.2	17.7	17.1	16.0	17.5	20.9	14.1	24	
平均値	13.8	13.6	13.3	13.0	12.8	12.7	13.2	14.4	16.2	17.5	18.6	19.1	19.0	19.1	18.5	17.9	17.5	16.9	16.1	15.6	15.2	14.7	14.4	14.1	15.7				
最高値	17.4	17.5	17.2	17.0	16.9	17.0	17.1	18.6	21.2	22.6	24.5	25.5	24.6	24.9	24.4	23.0	25.0	24.1	22.1	21.0	20.0	18.8	17.7	17.6	19.4	25.5			
最低値	7.6	7.0	7.3	6.7	7.0	6.5	7.2	9.3	11.5	11.6	13.7	14.6	12.6	13.2	11.9	13.2	13.0	11.6	10.7	9.8	9.5	9.3	8.6	8.1	11.6	6.5			
有効時間	30	30	30	30	30	30	30	30	30	30	30	30	30	30	30	30	30	30	30	30	30	30	30	30	30	30	30	30	720

※ 欠測時間数
 0 時間
 ※ 欠測率
 0.0 %

表1.2.3(5) 地上気象観測結果 (気温：5月)

気象観測データ
 調査期間：2021年5月1日(土)～5月31日(月)
 調査地点：尾崎

日	観測項目：気温 (TMP)																															単位：℃		
	1時	2時	3時	4時	5時	6時	7時	8時	9時	10時	11時	12時	13時	14時	15時	16時	17時	18時	19時	20時	21時	22時	23時	24時	平均値	最高値	最低値	有効時間						
5月1日(土)	15.9	14.8	14.5	14.1	14.4	14.5	15.2	15.9	17.8	21.0	20.7	23.1	23.0	22.3	19.1	18.2	18.4	18.2	17.6	17.1	17.8	17.3	16.9	16.0	17.7	23.1	14.1	14.1	24					
2日(日)	15.4	15.1	14.5	13.9	13.6	13.7	14.1	14.9	15.2	15.6	15.1	14.4	14.3	15.5	15.1	15.1	13.8	14.0	13.2	13.0	12.8	12.2	12.2	12.1	14.1	15.6	12.1	14.1	24					
3日(月)	11.2	11.3	11.2	11.4	10.5	10.6	11.8	13.3	15.2	15.6	16.8	17.5	17.7	18.4	18.2	19.7	19.2	18.3	16.9	16.5	16.3	16.0	15.8	15.0	15.2	19.7	10.5	10.5	24					
4日(火)	14.0	13.3	13.2	12.7	13.3	13.3	14.4	16.0	17.6	19.7	20.8	21.8	20.9	21.4	21.8	21.3	20.9	20.3	19.9	19.5	19.2	19.0	19.4	19.0	18.0	21.8	12.7	12.7	24					
5日(水)	18.9	19.0	19.1	18.7	18.1	18.1	18.2	17.6	17.1	16.8	16.9	17.2	17.4	17.7	17.9	17.7	17.3	17.2	16.8	16.7	16.7	16.7	16.4	15.9	19.1	15.9	15.9	24						
6日(木)	15.6	15.6	14.2	13.4	12.4	12.4	13.3	15.5	17.2	19.3	19.3	20.4	21.3	22.7	22.8	22.6	22.6	20.6	19.2	18.9	18.3	18.7	18.0	17.8	18.0	22.9	15.4	15.4	24					
7日(金)	17.5	17.0	16.5	16.2	16.5	17.2	17.4	18.2	19.6	19.4	19.8	19.5	19.3	19.3	19.0	17.5	16.6	16.6	16.2	16.3	16.2	16.2	16.2	16.1	17.5	19.8	16.1	16.1	24					
8日(土)	16.2	16.2	16.3	16.3	16.1	16.3	17.1	18.5	19.6	20.3	21.0	20.9	20.8	20.6	19.7	19.1	18.9	19.2	19.0	19.5	19.2	19.0	18.8	18.6	18.6	21.0	16.1	16.1	24					
9日(日)	18.5	18.6	18.5	18.6	18.5	18.7	19.0	19.7	20.7	22.4	22.9	23.8	24.0	24.0	23.2	23.1	22.9	22.7	20.8	19.6	18.8	18.3	17.0	15.8	20.4	24.0	15.8	15.8	24					
10日(月)	16.3	15.0	14.6	14.2	13.6	13.6	15.5	17.3	18.8	20.9	21.9	22.6	23.4	23.2	22.5	22.1	22.5	22.3	21.1	20.5	20.1	19.3	19.0	18.3	19.1	23.4	13.6	13.6	24					
11日(火)	17.9	17.6	17.2	17.0	16.6	17.0	17.4	18.7	20.3	22.7	24.7	25.6	24.0	23.5	22.8	22.3	22.3	21.2	20.4	19.9	19.0	18.2	17.6	17.2	20.1	25.6	16.6	16.6	24					
12日(水)	17.0	16.5	16.2	16.2	16.3	17.2	18.1	19.1	20.4	21.4	21.4	21.4	20.4	19.5	18.8	18.2	18.0	17.8	17.8	18.1	17.9	17.9	18.3	17.4	18.4	21.4	16.2	16.2	24					
13日(木)	17.3	17.3	17.2	17.0	16.9	17.6	18.5	19.7	21.0	22.8	24.6	25.2	26.0	27.0	25.6	25.6	25.1	24.5	23.7	23.2	22.8	22.4	19.9	19.4	21.7	27.0	16.9	16.9	24					
14日(金)	19.6	18.9	19.8	18.7	18.7	20.0	20.5	20.7	21.0	23.2	23.5	25.4	25.8	26.3	26.2	26.2	26.1	22.2	21.5	21.3	21.2	21.2	21.2	20.9	22.1	26.3	18.7	18.7	24					
15日(土)	20.9	20.8	20.4	20.5	20.3	19.5	21.0	22.5	25.4	26.1	24.6	25.0	24.7	24.8	23.8	23.7	22.9	22.5	22.1	21.3	20.8	21.0	20.7	20.5	22.3	26.1	19.5	19.5	24					
16日(日)	20.4	20.2	20.4	20.1	20.2	20.6	20.3	21.0	21.7	22.2	21.0	20.7	21.2	22.3	22.7	23.0	23.1	22.7	22.2	22.0	21.9	21.7	21.7	21.5	21.5	21.5	23.1	20.1	20.1	24				
17日(月)	21.5	21.1	22.6	22.8	21.9	21.8	21.6	22.0	21.5	21.7	21.7	22.6	22.7	22.8	22.4	22.4	21.9	20.9	21.3	21.3	21.0	21.9	22.1	21.8	21.8	21.9	22.8	20.9	20.9	24				
18日(火)	20.8	20.6	20.8	20.8	20.3	20.4	21.2	22.3	22.9	24.0	24.3	24.9	23.9	22.7	21.4	20.8	20.5	20.3	20.4	20.6	20.7	20.8	20.7	20.6	20.6	21.5	24.9	20.3	20.3	24				
19日(水)	20.5	20.8	20.8	20.5	20.4	20.7	21.1	21.9	21.6	21.6	21.8	21.6	21.8	21.8	21.4	21.4	21.1	20.6	20.4	20.4	20.4	19.8	19.9	19.9	20.9	21.9	19.8	19.8	24					
20日(木)	19.9	19.6	19.5	19.2	19.0	19.2	19.6	20.0	19.7	19.9	20.2	20.3	20.0	20.4	20.7	21.2	21.6	22.0	21.9	21.9	21.7	21.6	20.8	20.3	20.4	22.0	19.0	19.0	24					
21日(金)	21.0	21.4	22.2	22.0	21.1	21.1	20.8	21.5	21.5	21.9	21.8	21.5	21.4	21.2	20.3	19.5	19.4	19.3	20.2	19.7	19.5	19.2	19.0	18.8	20.6	22.2	18.8	18.8	24					
22日(土)	18.5	18.7	18.3	18.1	17.8	18.0	18.5	19.4	19.7	19.7	20.0	20.2	21.3	21.4	21.0	20.4	19.3	18.4	18.2	17.8	18.1	18.1	18.4	18.3	19.1	21.4	17.8	17.8	24					
23日(日)	17.9	17.8	17.8	16.6	15.9	16.2	17.8	19.1	20.4	22.0	22.8	22.4	22.3	23.8	23.5	23.8	24.3	23.7	22.8	21.8	21.2	21.3	20.3	20.2	20.7	24.3	15.9	15.9	24					
24日(月)	20.9	20.7	20.9	20.4	19.9	20.4	21.3	22.2	23.1	23.8	23.1	23.7	23.6	20.7	20.0	18.8	19.1	18.3	17.8	17.9	18.0	18.0	18.0	18.1	20.4	23.8	17.8	17.8	24					
25日(火)	18.0	18.0	18.0	17.8	17.5	17.8	18.9	19.5	19.8	21.4	21.9	21.9	23.2	23.0	22.0	22.4	22.5	22.4	21.9	21.2	21.3	20.7	20.8	20.5	20.5	23.2	17.5	17.5	24					
26日(水)	20.5	20.2	19.6	18.6	18.0	18.5	19.4	19.6	21.0	21.5	20.8	20.7	21.9	21.5	21.7	21.5	21.1	20.9	20.5	20.3	20.2	20.3	20.3	20.0	20.4	21.9	18.0	18.0	24					
27日(木)	18.3	17.1	17.0	16.7	15.8	15.2	15.4	15.3	15.3	15.5	15.6	16.1	16.8	17.6	18.3	18.4	18.3	18.2	18.2	18.4	18.5	18.5	18.6	18.9	17.2	18.9	15.2	15.2	24					
28日(金)	18.7	18.5	18.4	18.1	17.9	18.1	18.8	19.2	20.1	20.7	20.7	22.2	22.6	22.4	22.7	22.2	21.4	20.8	20.7	20.5	20.0	20.8	21.9	20.5	20.3	22.7	17.9	17.9	24					
29日(土)	20.9	20.8	21.1	20.5	20.1	20.2	20.6	21.8	23.5	25.6	25.6	26.3	24.3	24.8	23.7	24.1	24.5	23.7	23.1	23.1	21.4	20.4	20.0	19.7	22.5	26.3	19.7	19.7	24					
30日(日)	19.2	19.1	18.4	18.0	18.2	18.2	19.2	20.4	21.2	23.1	23.2	23.3	24.1	25.5	24.6	25.3	25.4	24.5	24.3	22.9	22.3	21.1	20.6	19.8	21.7	25.5	18.0	18.0	24					
31日(月)	19.6	19.4	18.8	17.9	17.7	18.0	19.0	20.7	22.9	26.2	25.3	26.4	26.5	26.9	26.2	25.0	24.2	23.3	22.3	22.0	21.7	21.3	20.8	20.5	22.2	26.9	17.7	17.7	24					
平均値	18.3	18.1	18.0	17.6	17.3	17.6	18.2	19.1	20.1	21.2	21.4	22.0	22.1	21.6	21.4	21.1	20.6	20.1	19.8	19.5	19.3	19.1	18.7	19.8	19.8	22.5	17.0	17.0						
最高値	21.5	21.4	22.6	22.8	21.9	21.8	21.6	22.5	25.4	26.2	25.6	28.4	26.5	27.0	26.2	26.2	26.1	24.5	24.3	23.2	22.8	22.4	22.1	21.8	22.5	27.0	27.0	27.0						
最低値	11.2	11.3	11.2	11.4	10.5	10.6	11.8	13.3	15.2	15.1	14.4	14.3	15.5	15.1	15.1	13.8	14.0	13.2	13.0	12.8	12.2	12.2	12.1	14.1	14.1	10.5	10.5	10.5						
有効時間	31	31	31	31	31	31	31	31	31	31	31	31	31	31	31	31	31	31	31	31	31	31	31	31	31	31	31	31	744					

※ 欠測時間数 0 時間
 ※ 欠測率 0.0 %

表1.2.3(6) 地上氣象觀測結果 (氣温 : 6月)

氣象觀測データ
 調査期間 : 2021年6月1日(火)~6月30日(水)
 調査地点 : 尾崎

觀測項目 : 氣温 (TMP)

單位 : °C

日	1時	2時	3時	4時	5時	6時	7時	8時	9時	10時	11時	12時	13時	14時	15時	16時	17時	18時	19時	20時	21時	22時	23時	24時	平均値	最高値	最低値	有効時間		
6月1日(火)	20.3	20.1	19.8	19.4	19.3	19.4	20.3	22.0	24.1	27.0	27.6	28.6	28.3	27.7	26.0	25.4	24.2	23.0	22.0	21.6	21.4	21.2	21.2	21.2	21.3	23.0	28.6	19.3	24	
2日(水)	21.2	21.2	21.0	21.2	21.2	21.4	21.9	22.9	24.6	26.3	25.8	25.8	26.8	27.3	28.1	26.8	25.5	23.4	23.0	22.7	22.4	22.3	22.3	22.3	22.0	23.6	28.1	21.0	24	
3日(木)	21.7	21.1	21.4	21.0	20.7	21.2	22.1	23.8	24.8	27.1	25.4	26.0	25.2	24.4	23.3	23.5	23.1	24.5	22.8	23.0	23.0	22.3	22.0	22.1	22.1	23.1	27.1	20.7	24	
4日(金)	21.2	20.9	21.0	21.1	21.3	21.7	21.7	21.6	21.8	21.9	22.5	22.4	22.4	20.9	20.4	20.3	20.2	20.3	20.1	20.3	19.8	19.6	19.2	19.1	19.1	20.9	22.5	19.1	24	
5日(土)	19.1	18.8	18.1	17.9	18.3	18.5	19.5	20.5	21.8	22.3	22.1	22.1	21.8	—	—	—	21.8	21.5	21.2	21.0	20.7	21.3	20.9	20.9	20.5	22.3	17.9	21		
6日(日)	20.7	20.7	20.3	20.0	19.6	19.7	19.9	20.0	—	—	—	—	—	—	—	—	—	—	—	—	—	—	—	—	—	—	—	—	15	
7日(月)	21.3	21.5	21.1	20.9	20.9	21.6	21.9	22.7	23.7	24.4	24.8	25.8	26.8	26.6	27.0	26.7	26.1	25.3	24.2	23.0	23.0	23.3	22.7	22.4	23.7	27.0	20.9	24		
8日(火)	22.2	22.1	22.1	20.9	20.6	21.1	22.6	23.6	25.0	26.9	27.5	27.2	27.2	27.8	28.3	28.8	29.2	29.4	28.4	27.6	26.6	25.7	25.0	24.5	25.4	29.4	20.6	24		
9日(水)	23.8	23.4	22.9	22.6	22.1	21.9	22.9	24.5	26.4	28.8	30.6	31.5	30.0	30.1	30.4	30.7	30.7	30.9	25.2	24.2	23.8	23.3	23.0	23.1	26.1	31.5	21.9	24		
10日(木)	23.1	22.9	22.6	22.4	22.1	22.5	23.8	25.2	26.8	29.3	30.0	30.7	29.8	28.5	26.6	26.5	25.5	24.9	24.1	23.5	23.2	23.0	22.9	22.9	25.1	30.7	22.1	24		
11日(金)	22.7	22.4	22.0	21.6	22.1	22.8	23.3	24.0	24.6	26.0	26.3	27.1	27.3	27.2	26.4	25.9	24.7	23.9	23.6	23.3	23.3	23.4	23.6	23.7	24.2	27.3	21.6	24		
12日(土)	24.0	23.8	23.8	23.5	23.3	23.5	24.2	25.8	26.5	27.1	27.2	26.5	26.1	25.7	25.1	25.2	24.4	24.2	24.0	23.9	24.3	24.1	23.9	23.7	24.7	27.2	23.3	24		
13日(日)	23.7	23.8	23.6	23.6	23.9	23.9	21.8	21.5	22.3	23.3	23.7	24.4	25.7	25.8	25.6	26.4	25.7	24.8	24.2	23.7	23.4	23.3	22.9	22.5	23.9	26.4	21.5	24		
14日(月)	21.2	20.6	20.8	21.1	21.1	21.4	22.2	23.7	24.0	26.3	26.6	27.2	27.8	27.6	27.5	26.2	25.2	24.5	24.0	23.8	23.6	23.7	23.7	23.9	24.1	27.8	20.6	24		
15日(火)	23.9	23.8	23.4	23.5	23.2	23.3	23.6	24.2	25.5	26.7	27.1	28.8	29.5	29.4	27.0	25.8	25.3	25.1	25.0	24.8	24.7	23.9	24.0	24.2	25.2	29.5	23.2	24		
16日(水)	24.0	24.1	23.9	23.5	22.8	22.8	21.9	22.2	22.6	22.8	22.5	22.4	22.9	23.4	23.2	22.6	22.4	22.1	22.5	22.5	22.4	22.4	22.4	22.2	22.8	24.1	21.9	24		
17日(木)	21.7	21.7	21.7	21.6	21.6	22.1	23.1	24.2	25.7	27.7	28.6	29.4	27.5	26.2	26.0	25.9	25.1	24.6	24.0	23.5	23.3	23.6	23.4	23.0	24.4	29.4	21.6	24		
18日(金)	22.7	22.5	22.4	22.3	22.1	22.0	23.2	23.8	24.0	24.3	24.4	23.8	24.3	23.1	23.3	24.1	24.0	24.0	23.7	23.1	22.6	22.4	22.0	21.7	23.2	24.4	21.7	24		
19日(土)	21.3	21.4	21.4	20.9	20.8	20.7	20.7	20.9	21.3	21.8	22.2	22.2	22.1	22.2	22.4	22.3	22.2	22.3	22.3	22.1	21.9	21.4	21.1	20.7	21.6	22.4	20.7	24		
20日(日)	20.4	20.0	19.5	19.2	19.0	19.7	20.9	22.3	23.6	25.4	26.6	26.5	26.5	28.0	27.7	26.9	26.7	26.0	25.2	24.4	23.7	23.1	22.3	22.1	23.6	28.0	19.0	24		
21日(月)	21.6	21.2	20.6	20.4	20.3	20.5	21.2	22.9	25.1	26.2	27.8	27.8	28.2	29.1	28.1	27.0	25.5	24.7	24.3	23.9	23.5	23.6	23.5	23.3	24.2	29.1	20.3	24		
22日(火)	23.1	23.2	22.9	22.6	22.4	22.4	23.4	24.2	24.5	24.8	26.0	25.9	26.1	26.4	26.5	25.8	25.0	24.8	23.7	24.0	24.0	23.7	23.4	23.2	24.3	26.5	22.4	24		
23日(水)	22.7	22.4	22.3	22.0	21.9	21.8	22.3	23.3	24.8	26.8	28.4	27.9	28.1	28.2	28.1	27.0	27.2	27.4	24.9	24.0	23.8	23.6	23.3	23.1	24.8	28.4	21.8	24		
24日(木)	22.8	23.0	22.9	22.4	22.4	22.3	23.0	23.8	24.8	26.4	27.5	28.6	29.6	28.9	27.1	25.8	25.2	24.9	24.7	24.6	24.8	24.9	24.8	24.9	25.0	29.6	22.3	24		
25日(金)	24.2	23.5	23.7	23.7	24.0	24.1	24.2	25.1	26.0	26.8	28.3	28.6	29.0	28.1	27.4	26.6	25.4	24.8	24.8	24.6	24.6	24.7	24.2	24.0	25.4	29.0	23.5	24		
26日(土)	24.4	24.4	24.0	23.7	23.6	23.5	24.2	24.9	25.4	25.6	26.2	26.4	25.6	26.1	26.1	25.1	24.8	24.4	24.4	24.2	24.0	24.1	24.1	24.1	23.6	24.7	26.4	23.5	24	
27日(日)	23.6	23.5	23.8	23.5	23.7	23.7	23.4	23.2	23.9	24.1	24.0	24.8	24.6	25.0	25.7	25.9	26.2	26.0	25.4	25.0	24.8	24.7	24.4	23.4	24.4	26.4	23.2	24		
28日(月)	23.7	23.4	23.2	22.7	22.4	22.8	24.4	25.5	25.3	26.0	28.1	26.5	27.3	26.2	26.2	25.6	24.1	24.0	23.9	24.5	25.2	24.9	24.8	24.2	24.8	28.1	22.4	24		
29日(火)	22.0	21.6	21.5	21.5	21.3	21.5	22.4	23.9	25.8	26.0	26.1	26.1	26.1	26.6	27.4	27.4	26.4	27.4	26.4	25.7	25.1	24.7	24.5	24.1	24.6	27.4	21.3	24		
30日(水)	23.8	23.6	23.6	23.1	23.0	23.3	24.2	25.3	26.6	27.9	28.6	29.6	30.0	29.2	28.3	27.5	26.5	25.6	24.0	23.8	24.0	24.2	23.4	22.6	25.5	30.0	22.6	24		
平均値	22.4	22.2	22.0	21.8	21.7	21.9	22.5	23.4	24.5	25.7	26.3	26.6	26.6	26.6	26.3	25.8	25.1	24.8	24.0	23.7	23.5	23.3	23.0	22.8	24.0	28.0	20.9	24		
最高値	24.4	24.4	24.0	23.7	24.0	24.1	24.4	25.8	26.8	29.3	30.6	31.5	30.0	30.1	30.4	30.7	30.7	30.9	28.4	27.6	26.6	25.7	25.0	24.9	26.1	31.5	—	—	—	
最低値	19.1	18.8	18.1	17.9	18.3	18.5	19.5	20.0	21.3	21.8	22.1	21.9	21.8	20.9	20.4	20.3	20.2	20.3	20.1	20.3	19.8	19.6	19.2	19.1	20.5	—	—	—	—	
有効時間	30	30	30	30	30	30	30	30	29	29	29	29	29	28	28	28	29	30	30	30	30	30	30	30	30	30	—	—	—	708

(注) 一は欠測を示す。

※ 欠測時間数
 12時間
 ※ 欠測率
 1.7%

表1.2.3(7) 地上氣象觀測結果 (氣温：7月)

氣象觀測データ
 調査期間：2021年7月1日(木)～7月31日(土)
 調査地点：尼崎

観測項目：氣温 (TMP)

単位：℃

日	1時	2時	3時	4時	5時	6時	7時	8時	9時	10時	11時	12時	13時	14時	15時	16時	17時	18時	19時	20時	21時	22時	23時	24時	平均値	最高値	最低値	有効時間	
7月1日(木)	22.2	22.0	22.2	22.5	22.7	22.9	23.6	23.6	23.8	22.9	23.6	24.4	24.7	24.7	24.9	24.9	25.0	25.0	23.8	23.3	23.3	23.3	23.4	23.2	23.2	23.6	25.0	22.0	24
2日(金)	23.5	23.7	23.9	23.1	23.3	23.7	24.4	25.2	26.2	27.3	26.6	25.4	25.5	25.7	25.5	24.9	24.7	24.8	25.1	25.0	25.0	25.0	25.1	24.9	24.6	24.9	27.3	23.1	24
3日(土)	24.6	24.4	24.3	24.4	24.6	24.8	25.2	26.0	28.0	26.7	27.5	29.1	29.7	28.8	30.2	29.8	28.9	28.1	27.0	25.8	25.3	25.2	25.0	24.9	26.6	30.2	24.3	24	
4日(日)	25.2	25.1	25.1	25.1	25.0	25.3	26.0	26.6	27.2	27.8	27.9	28.3	29.4	28.3	28.4	28.8	28.6	27.8	27.5	27.4	27.2	27.1	27.1	27.0	27.1	29.4	25.0	24	
5日(月)	26.8	26.0	26.0	26.1	26.2	26.3	26.4	27.1	27.6	27.9	29.1	28.4	28.6	28.7	28.9	28.0	28.0	27.2	27.2	27.3	27.4	26.2	26.5	26.4	27.3	29.1	26.0	24	
6日(火)	27.0	26.6	26.6	26.4	26.8	26.0	26.8	27.6	27.4	27.2	27.5	28.3	29.0	30.0	29.3	29.8	27.8	27.2	27.2	27.2	27.4	26.6	26.5	26.5	27.4	30.0	25.8	24	
7日(水)	26.4	26.1	26.2	26.3	26.2	26.0	25.3	25.1	25.1	24.6	25.1	25.9	26.2	26.8	26.0	24.3	24.1	23.8	23.7	23.9	24.1	24.2	24.3	24.2	25.2	26.8	23.7	24	
8日(木)	24.2	24.2	24.2	23.6	23.6	23.5	23.7	23.7	23.9	24.1	24.5	25.1	25.0	27.0	26.9	26.5	26.6	25.8	25.2	25.3	25.3	25.0	25.4	25.5	24.9	27.0	23.5	24	
9日(金)	24.7	24.9	24.8	24.8	24.7	24.9	25.7	26.8	28.1	29.0	27.9	25.3	25.0	26.0	26.1	26.0	25.8	25.3	25.6	25.2	25.3	25.3	25.4	25.2	25.7	29.0	24.7	24	
10日(土)	25.5	25.8	25.5	25.4	25.5	25.6	25.8	26.0	27.3	27.3	27.6	28.8	28.6	29.2	28.7	28.3	27.6	27.5	27.1	26.4	26.8	26.3	26.1	25.9	26.9	29.2	25.4	24	
11日(日)	25.5	25.8	25.4	25.4	25.3	25.5	25.9	26.4	27.7	28.6	29.4	29.5	30.1	30.1	30.1	29.9	30.2	29.4	28.9	27.9	27.4	26.8	26.6	26.7	27.7	30.2	25.3	24	
12日(月)	26.5	25.7	25.4	25.5	25.3	25.6	26.3	26.9	28.3	29.5	29.5	28.3	26.7	26.9	26.3	26.2	26.8	26.5	25.8	25.5	24.9	24.6	24.4	24.1	26.2	29.5	24.1	24	
13日(火)	23.9	23.7	23.5	23.7	23.7	24.1	24.3	25.3	26.5	27.4	26.9	28.7	27.6	28.4	28.4	28.3	28.2	27.5	27.3	26.7	26.3	26.3	26.2	26.1	26.2	28.7	23.5	24	
14日(水)	25.8	25.5	25.5	25.1	25.1	25.8	26.7	27.3	28.2	30.0	30.7	32.1	31.3	26.1	25.4	26.9	27.0	27.4	27.0	26.3	26.2	26.1	26.1	26.1	25.5	27.0	32.1	25.1	24
15日(木)	25.7	25.8	25.7	25.5	24.6	23.7	22.9	22.9	24.5	25.8	26.4	28.5	29.5	30.5	29.5	28.3	27.4	26.9	26.5	26.1	26.6	26.3	26.2	26.0	26.3	30.5	22.9	24	
16日(金)	25.7	25.4	25.7	24.8	23.9	23.7	24.1	25.0	26.2	26.8	27.4	29.7	30.1	30.2	30.0	29.7	29.3	27.2	25.9	25.9	25.6	25.8	26.3	26.7	26.7	30.2	23.7	24	
17日(土)	26.7	26.6	26.5	26.3	26.2	26.4	27.1	28.5	29.3	31.5	32.3	33.3	31.4	31.8	29.6	30.3	31.5	28.8	28.5	29.2	28.3	27.6	27.3	27.0	28.8	33.3	26.2	24	
18日(日)	26.7	26.5	26.4	26.2	26.1	26.3	27.2	28.5	30.4	32.6	32.7	32.8	31.1	28.7	29.5	29.3	29.4	28.8	28.7	28.4	28.2	28.0	27.7	27.6	28.7	32.8	26.1	24	
19日(月)	27.4	27.1	26.9	26.7	26.5	26.7	27.6	28.8	30.3	31.6	31.5	32.1	32.2	32.2	30.2	29.3	29.2	28.5	27.7	27.1	27.6	27.4	27.0	26.8	28.7	32.2	26.5	24	
20日(火)	26.6	26.5	26.5	26.3	26.3	26.4	26.8	27.3	28.4	30.4	31.0	31.4	31.5	32.2	30.7	29.2	28.7	27.6	27.1	26.8	26.8	26.8	26.9	26.6	28.1	32.2	26.3	24	
21日(水)	26.5	26.3	26.0	26.0	26.4	26.7	27.5	28.7	30.3	32.3	34.1	34.4	31.8	32.6	32.8	31.8	30.2	29.5	28.8	28.2	27.9	27.5	27.1	26.9	27.1	26.9	34.4	26.0	24
22日(木)	26.8	26.5	26.4	26.7	26.5	26.6	27.4	28.6	30.5	32.6	33.4	34.3	32.6	33.3	32.2	32.2	30.6	29.3	28.4	27.8	27.6	27.3	26.9	26.7	29.2	34.3	26.4	24	
23日(金)	26.7	26.8	26.5	26.4	26.5	27.2	27.8	28.6	30.7	31.8	33.5	33.7	33.3	32.8	32.9	31.3	30.0	28.6	28.0	27.5	27.4	27.4	27.3	27.1	29.2	33.7	26.4	24	
24日(土)	26.9	26.9	26.6	26.6	26.5	26.6	27.3	28.6	29.3	31.1	31.9	32.8	32.7	31.9	30.3	29.4	28.7	27.8	27.8	27.8	27.7	27.5	27.3	27.2	28.8	32.8	26.5	24	
25日(日)	27.0	26.9	27.0	26.7	26.6	27.1	27.6	28.9	29.2	31.5	32.0	33.0	32.0	33.6	32.1	30.8	29.9	29.0	28.3	27.9	27.7	27.5	27.3	27.2	29.0	33.6	26.6	24	
26日(月)	27.0	26.8	26.5	26.6	26.4	26.6	27.2	27.6	28.8	30.7	31.3	30.8	31.6	32.3	31.9	31.5	30.9	31.3	32.5	31.5	30.6	29.9	29.1	28.6	29.5	32.5	26.4	24	
27日(火)	28.2	27.8	27.6	27.4	27.0	27.4	28.1	29.1	31.0	32.4	34.0	33.2	34.0	34.2	34.1	32.2	31.5	30.2	30.8	30.1	29.6	29.1	28.6	28.7	30.4	34.2	27.0	24	
28日(水)	28.0	28.0	27.8	27.3	27.1	27.2	28.1	29.5	31.2	30.2	29.2	29.7	30.8	32.2	31.7	31.8	30.5	30.2	29.2	28.9	28.8	28.4	28.1	28.0	29.3	32.2	27.1	24	
29日(木)	28.0	27.8	27.7	27.5	27.5	27.6	28.0	28.6	29.9	30.3	31.8	31.6	31.7	32.2	30.7	30.1	29.6	28.7	28.3	27.9	27.9	28.1	28.0	27.9	29.1	32.2	27.5	24	
30日(金)	28.1	28.0	27.8	27.7	27.5	27.5	27.9	28.3	28.8	30.7	31.5	32.1	32.1	31.9	32.0	31.7	31.6	31.2	30.1	29.0	28.9	28.6	28.3	28.4	29.6	32.1	27.5	24	
31日(土)	28.0	27.7	27.7	27.3	27.3	27.4	28.1	29.3	29.9	31.3	31.9	32.8	33.4	33.5	32.5	32.2	31.5	31.1	30.5	30.3	29.7	29.4	29.3	28.7	30.0	33.5	27.3	24	
平均値	26.2	26.0	25.9	25.8	25.7	25.8	26.3	27.1	28.2	29.2	29.7	30.1	30.0	30.1	29.7	29.2	28.7	28.1	27.6	27.2	27.1	26.8	26.7	26.5	27.7				
最高値	28.2	28.0	27.8	27.7	27.5	27.6	28.1	29.5	31.2	32.6	34.1	34.4	33.4	34.0	34.2	34.1	32.2	31.5	32.5	31.5	30.6	29.9	29.3	28.7	30.4	34.4			
最低値	22.2	22.0	22.2	22.5	22.7	22.9	23.6	24.4	24.7	24.9	24.3	24.7	24.7	24.9	24.9	24.9	25.0	25.0	23.8	23.3	23.3	23.3	23.4	23.2	23.2	23.6	22.0		
有効時間	31	31	31	31	31	31	31	31	31	31	31	31	31	31	31	31	31	31	31	31	31	31	31	31	31			744	

※ 欠測時間数 0時間

※ 欠測率 0.0%

表1.2.3(8) 地上氣象觀測結果 (氣温 : 8月)

氣象觀測データ
 調査期間 : 2021年8月1日(日)~8月31日(火)
 調査地点 : 尾崎

觀測項目 : 氣温 (TMP)

單位 : °C

日	1時	2時	3時	4時	5時	6時	7時	8時	9時	10時	11時	12時	13時	14時	15時	16時	17時	18時	19時	20時	21時	22時	23時	24時	時	平均値	最高値	最低値	有効時間
8月1日(日)	28.5	28.3	28.3	28.0	27.8	27.8	28.1	29.4	31.0	32.4	32.0	33.7	33.5	33.7	33.2	31.8	31.0	30.2	29.1	29.5	29.3	29.1	28.8	28.8	28.5	30.1	33.7	27.8	24
2日(月)	28.4	28.3	28.1	28.6	28.2	27.9	29.1	29.9	31.2	32.5	33.9	34.4	33.7	32.8	32.3	31.0	30.6	29.7	29.4	29.1	28.9	28.7	28.8	29.2	29.2	30.2	34.4	27.9	24
3日(火)	29.2	28.5	28.4	28.3	27.5	26.2	26.4	26.0	26.4	26.1	26.6	28.3	29.5	30.4	30.8	30.1	29.5	29.6	29.5	29.0	28.9	28.5	28.3	28.1	28.3	28.3	30.8	26.0	24
4日(水)	27.9	27.7	27.5	27.4	27.3	27.4	28.0	29.4	31.1	32.9	32.8	34.9	34.5	34.2	32.5	31.8	31.0	30.3	29.3	28.9	28.6	28.5	28.4	28.4	28.4	30.0	34.9	27.3	24
5日(木)	28.2	28.0	27.9	27.7	27.8	28.3	29.8	29.5	31.3	32.2	34.0	35.6	36.4	37.9	37.8	32.6	31.4	30.8	29.9	29.1	28.9	28.7	28.6	28.7	30.8	34.9	27.7	24	
6日(金)	29.6	29.3	29.3	29.0	28.8	28.8	29.3	29.8	30.5	31.5	32.3	33.2	34.5	32.9	34.1	34.4	33.6	33.1	31.5	30.7	30.5	30.3	30.0	29.5	31.1	37.9	28.8	24	
7日(土)	29.1	29.0	28.8	28.7	28.6	28.5	29.2	30.4	32.2	34.4	33.4	33.7	35.4	35.9	35.0	34.5	34.1	33.5	32.4	31.7	31.5	31.3	31.1	30.8	31.8	35.9	28.5	24	
8日(日)	29.8	28.5	28.2	28.3	28.1	27.9	28.7	29.9	31.2	31.8	31.8	32.7	33.5	33.7	33.7	32.2	31.4	30.9	30.1	29.9	30.1	30.1	30.3	30.7	30.6	33.7	27.9	24	
9日(月)	30.5	29.2	26.5	26.6	27.2	27.7	28.9	29.4	29.9	28.4	28.0	26.2	26.5	27.6	28.0	28.1	27.6	27.6	27.0	27.6	27.6	27.0	27.1	27.1	27.1	27.8	30.5	26.2	24
10日(火)	26.8	26.3	26.5	26.2	26.1	26.2	26.5	26.9	28.6	29.5	29.6	29.9	30.1	31.2	31.1	29.9	29.9	30.0	29.4	28.8	28.2	27.7	27.5	27.0	28.3	28.3	31.2	26.1	24
11日(水)	26.7	26.5	26.1	25.7	25.7	25.8	26.5	27.7	29.6	30.0	30.1	31.3	30.1	30.1	29.2	29.1	28.4	28.1	27.6	27.4	27.4	27.5	27.1	26.7	28.0	28.0	31.3	25.7	24
12日(木)	26.9	26.9	25.7	25.5	25.4	25.6	26.2	26.3	25.1	24.4	24.7	24.4	24.8	25.1	25.3	24.7	25.0	24.7	24.4	24.5	24.6	24.5	24.2	24.2	25.1	25.1	26.9	24.0	24
13日(金)	24.0	24.2	24.4	24.3	24.2	24.3	24.7	25.0	25.0	25.5	25.6	26.4	25.4	24.7	25.2	25.2	24.8	25.2	24.9	25.3	25.5	25.9	26.1	25.7	25.1	26.4	24.0	24.0	24
14日(土)	25.4	25.3	25.3	26.0	26.3	26.1	26.4	27.1	26.7	26.4	26.8	26.3	26.9	27.4	27.2	26.7	26.7	26.7	26.6	26.2	26.4	24.4	24.3	26.7	26.3	27.4	24.3	24.3	24
15日(日)	26.8	25.5	23.4	23.2	22.6	22.4	22.3	21.9	22.2	23.0	24.7	26.1	24.7	26.9	27.2	26.6	27.3	26.5	26.4	26.2	25.5	25.3	24.9	24.7	24.8	24.8	27.3	21.9	24
16日(月)	24.5	24.1	24.3	24.3	24.2	24.2	24.3	25.1	26.4	26.7	26.3	26.7	26.8	27.6	28.3	27.7	26.1	26.4	25.9	25.6	25.6	25.6	25.4	25.3	25.3	25.7	28.3	24.1	24
17日(火)	25.2	25.2	24.8	24.6	24.6	24.7	25.0	24.5	24.9	24.5	24.0	23.9	23.8	23.8	23.5	23.5	24.1	24.3	24.0	24.1	24.0	23.9	24.8	24.3	24.3	24.3	25.2	23.5	24
18日(水)	24.2	23.9	23.8	23.6	23.5	23.5	23.7	24.3	24.6	26.3	26.3	25.7	27.2	28.8	29.0	28.7	28.7	27.8	26.7	26.7	26.7	25.8	24.9	24.0	25.7	29.0	23.5	24	
19日(木)	23.8	23.9	23.8	23.6	23.5	23.7	23.9	24.7	24.9	23.4	21.4	22.3	22.2	22.7	23.2	24.1	24.4	24.6	23.7	23.6	23.6	23.3	23.4	23.4	23.4	23.5	24.9	21.4	24
20日(金)	23.4	23.5	23.6	23.4	23.8	23.7	24.2	25.3	27.7	30.5	27.9	28.0	25.8	24.6	24.0	24.6	25.7	25.5	25.2	24.9	24.5	24.4	24.2	23.7	25.1	30.5	23.4	24	
21日(土)	23.8	23.6	23.7	23.6	23.6	24.0	24.5	24.9	24.9	25.6	26.9	27.4	28.2	30.4	29.8	28.3	27.5	27.5	27.1	26.9	26.4	26.3	26.5	25.8	26.1	30.4	23.6	24	
22日(日)	26.1	25.7	25.2	25.2	24.9	25.2	25.8	26.8	29.5	29.2	30.5	31.2	31.0	29.3	28.7	28.7	28.5	27.4	27.4	27.3	27.4	26.9	26.8	27.1	27.0	27.6	31.2	24.9	24
23日(月)	26.9	26.7	26.6	26.6	26.3	26.1	25.7	26.2	27.2	29.0	29.2	29.6	29.4	30.3	29.9	29.3	28.5	27.6	27.3	27.4	27.5	27.7	27.4	26.7	27.7	27.7	30.3	25.7	24
24日(火)	26.4	26.4	26.4	26.6	26.2	26.6	27.5	28.1	28.9	30.4	29.8	30.1	29.9	29.5	29.3	27.8	26.3	27.0	27.5	27.7	27.4	27.5	27.5	27.7	27.9	30.4	26.2	24	
25日(水)	27.6	27.6	27.5	27.4	27.1	27.3	27.6	28.0	28.3	29.3	30.0	30.5	30.8	31.2	31.0	30.8	30.0	29.2	28.7	28.5	28.2	28.1	28.0	28.0	28.8	31.2	27.1	24	
26日(木)	28.0	27.8	27.5	27.4	27.3	27.2	27.7	28.9	29.5	30.5	30.8	31.3	30.7	30.3	30.7	30.0	30.4	29.8	29.3	28.9	28.5	28.0	28.1	27.5	29.0	31.3	27.2	24	
27日(金)	27.7	27.3	27.2	26.9	26.8	26.7	27.1	27.9	29.8	29.9	30.7	31.0	31.4	32.5	31.6	31.8	32.0	30.8	30.2	29.4	28.4	28.3	28.1	28.0	29.2	32.5	26.7	24	
28日(土)	27.6	27.5	27.3	27.1	27.2	27.4	27.6	28.6	30.3	31.1	31.2	31.1	32.2	31.7	31.2	31.5	30.7	30.4	30.2	30.2	30.0	30.1	29.6	28.8	29.7	32.2	27.1	24	
29日(日)	28.6	28.3	28.0	27.8	28.3	28.3	28.6	29.7	31.3	31.3	31.6	31.5	32.2	32.8	32.1	31.9	31.3	30.8	30.5	30.5	29.7	29.7	29.3	28.7	30.2	32.8	27.8	24	
30日(月)	28.3	28.2	27.8	27.8	27.6	27.8	28.4	29.0	30.4	31.1	31.8	32.3	32.4	32.3	32.3	32.1	31.7	31.5	31.4	31.2	30.3	29.6	29.3	29.2	30.2	32.4	27.6	24	
31日(火)	29.0	27.7	28.4	28.2	28.0	27.9	28.1	29.2	32.0	33.0	31.2	31.7	32.5	33.1	33.8	33.8	33.4	32.1	30.6	29.9	29.5	29.1	28.7	28.2	30.4	33.8	27.7	24	
平均値	27.1	26.7	26.5	26.4	26.3	26.3	26.7	27.4	28.5	29.1	29.3	29.7	29.9	30.2	30.0	29.5	29.1	28.7	28.2	28.0	27.7	27.4	27.3	27.2	28.0	28.0	31.8	27.9	
最高値	30.5	29.3	29.3	29.0	28.8	28.8	29.3	30.4	32.2	34.4	34.0	35.6	36.4	37.9	37.8	34.5	34.1	33.5	32.4	31.7	31.5	31.3	31.1	30.8	31.8	31.8	37.9		
最低値	23.4	23.5	23.4	23.2	22.6	22.4	22.3	21.9	22.2	23.0	21.4	22.3	22.2	22.7	23.2	23.5	24.1	24.3	23.7	23.6	23.6	23.3	23.4	23.4	23.4	23.5	21.4		
有効時間	31	31	31	31	31	31	31	31	31	31	31	31	31	31	31	31	31	31	31	31	31	31	31	31	31	31	31	744	

※ 欠測時間数 0 時間
 ※ 欠測率 0.0 %

表1.2.3(9) 地上氣象觀測結果 (氣温：9月)

氣象觀測データ
 調査期間：2021年9月1日(水)～9月30日(木)
 調査地点：尾崎

觀測項目：氣温 (TMP)

單位：℃

日	1時	2時	3時	4時	5時	6時	7時	8時	9時	10時	11時	12時	13時	14時	15時	16時	17時	18時	19時	20時	21時	22時	23時	24時	平均値	最高値	最低値	有効時間	
9月1日(水)	28.0	27.8	27.1	27.0	26.9	27.0	27.2	28.0	28.4	29.2	29.7	30.8	31.8	31.2	30.0	29.3	29.0	28.8	28.6	28.6	28.4	28.1	28.3	28.0	28.6	31.8	26.9	24	
2日(木)	27.8	27.2	26.3	26.2	26.6	25.7	26.3	26.2	26.1	26.0	25.6	26.4	25.7	25.9	25.8	24.8	24.2	24.1	23.6	23.6	23.3	23.1	23.3	23.1	25.3	27.8	23.1	24	
3日(金)	23.2	23.2	23.3	23.3	23.3	23.4	23.7	23.5	23.2	22.9	22.5	22.8	23.5	23.7	23.9	24.1	24.0	24.0	23.6	24.0	24.0	23.9	23.8	23.1	23.4	24.1	22.5	24	
4日(土)	22.8	22.8	22.8	22.9	23.1	23.2	23.4	23.9	25.2	24.3	24.8	25.4	25.3	25.1	24.5	25.7	25.1	25.1	24.7	24.7	24.6	24.3	24.3	23.7	24.2	25.7	22.8	24	
5日(日)	23.9	23.4	23.0	23.3	23.0	22.9	23.4	24.8	27.0	29.3	28.7	28.9	28.9	28.9	28.4	28.9	28.0	27.4	27.3	27.1	26.4	26.1	25.8	25.4	26.2	29.3	22.9	24	
6日(月)	25.1	25.0	24.6	24.5	24.4	24.2	24.5	25.7	28.8	29.4	30.1	29.2	29.0	28.7	30.8	29.9	29.1	27.6	26.7	25.8	25.1	24.6	24.4	23.8	26.7	30.8	23.8	24	
7日(火)	23.9	23.6	23.4	23.0	22.7	22.8	23.1	24.9	26.5	27.9	28.7	27.8	28.0	27.7	27.7	27.2	26.8	26.9	26.5	25.8	25.5	25.4	25.4	25.3	25.7	28.7	22.7	24	
8日(水)	25.1	25.2	25.1	25.0	25.2	25.0	25.5	26.0	25.1	24.6	25.5	25.5	27.4	25.9	26.8	27.0	26.6	26.1	25.8	25.7	25.6	25.2	25.1	24.9	25.6	27.4	24.6	24	
9日(木)	23.2	23.0	22.5	22.4	22.5	22.5	22.6	23.0	23.3	25.3	28.0	29.8	29.1	30.1	29.5	29.0	29.2	28.3	27.3	26.4	25.4	24.8	24.3	24.1	25.7	30.1	22.4	24	
10日(金)	24.0	23.7	23.4	23.1	22.9	22.7	23.1	24.7	28.1	29.6	29.6	30.1	30.3	30.4	29.2	29.4	28.3	28.0	26.7	26.3	26.2	26.2	26.3	26.3	26.6	30.4	22.7	24	
11日(土)	26.4	26.0	25.7	25.8	25.3	24.1	22.9	23.0	23.7	26.3	26.4	27.2	27.0	26.0	26.9	26.9	26.5	25.8	25.8	25.7	25.3	25.3	25.2	25.1	25.6	27.2	22.9	24	
12日(日)	25.0	25.0	25.2	25.0	24.9	24.9	25.2	25.7	25.2	24.5	24.3	25.4	24.9	25.1	25.7	25.6	25.3	25.1	24.8	24.7	24.5	24.3	24.2	24.2	25.0	25.7	24.2	24	
13日(月)	23.8	24.2	23.9	24.0	23.8	23.7	24.0	24.9	27.1	27.4	27.5	27.3	29.3	28.7	28.9	27.5	27.5	26.5	25.7	25.0	24.2	24.0	23.5	23.5	25.7	29.3	23.5	24	
14日(火)	23.4	23.3	23.0	22.6	22.1	21.8	21.6	21.4	21.7	21.6	22.1	22.5	22.5	22.6	22.8	22.8	22.7	22.7	22.2	22.4	21.8	21.7	21.7	21.6	22.3	23.4	21.4	24	
15日(水)	21.6	21.5	21.4	21.5	21.5	21.5	21.9	22.7	23.9	26.1	27.5	26.6	28.5	28.3	28.5	28.4	27.3	25.9	24.8	24.1	23.4	23.1	22.8	22.5	24.4	28.5	21.4	24	
16日(木)	22.4	22.5	22.5	22.2	22.1	21.9	22.5	23.9	25.4	26.6	26.6	28.0	26.7	25.6	25.4	25.4	25.3	25.1	25.1	24.7	24.4	24.4	24.8	24.9	24.5	28.0	21.9	24	
17日(金)	24.8	24.8	24.7	24.7	24.7	24.7	25.0	25.2	25.4	23.9	24.3	24.5	25.1	25.1	26.0	25.8	24.2	23.8	23.7	23.6	23.6	23.6	23.4	23.1	24.5	26.0	23.1	24	
18日(土)	22.9	22.9	22.9	23.0	23.2	23.4	23.7	24.4	26.2	27.3	29.7	31.1	28.1	30.5	31.3	29.1	28.2	26.8	25.9	25.8	25.4	25.1	24.6	24.5	26.1	31.3	22.9	24	
19日(日)	24.0	23.7	23.4	23.3	23.0	22.7	23.2	24.6	27.8	28.3	27.8	28.1	30.5	29.4	30.1	29.0	27.8	26.9	25.9	25.0	24.6	24.3	24.1	24.0	25.9	30.5	22.7	24	
20日(月)	23.8	24.0	23.9	23.9	23.7	24.1	24.2	24.9	25.6	28.1	30.6	30.9	30.0	29.3	28.8	28.0	27.0	26.2	26.0	25.9	25.7	25.3	25.4	24.9	26.3	30.9	23.7	24	
21日(火)	24.5	24.2	24.1	24.0	23.7	23.6	23.9	25.0	27.7	28.7	31.0	31.8	31.3	29.6	30.3	29.1	28.3	26.8	26.1	25.2	25.0	24.9	24.8	24.8	26.6	31.8	23.6	24	
22日(水)	24.7	24.6	24.6	24.7	24.7	24.7	25.5	26.6	28.8	28.9	28.6	30.1	30.2	29.1	28.1	26.2	25.2	24.2	24.4	24.4	24.3	24.3	24.1	24.1	26.0	30.2	24.1	24	
23日(木)	23.9	23.6	23.5	23.6	23.5	22.8	23.1	25.0	27.4	27.6	28.9	29.4	29.4	30.0	29.5	29.1	27.8	27.5	26.6	26.8	25.7	25.2	24.7	24.6	26.2	30.0	22.8	24	
24日(金)	24.3	23.6	23.3	23.2	22.9	22.3	22.6	23.8	26.5	26.4	29.0	29.2	28.5	30.2	27.6	27.9	26.8	25.7	25.1	24.4	24.1	23.6	23.3	23.0	25.3	30.2	22.3	24	
25日(土)	23.0	22.5	22.6	22.2	21.6	21.9	22.3	23.6	26.7	27.7	29.7	30.5	31.2	30.7	30.0	28.3	27.8	27.6	26.4	26.2	25.8	25.2	24.8	24.5	26.0	31.2	21.6	24	
26日(日)	24.3	22.8	22.6	22.9	22.8	22.7	22.9	23.2	23.7	23.3	23.2	23.4	23.4	23.1	22.7	22.3	22.2	21.7	20.9	21.2	21.3	21.4	21.4	21.3	22.5	24.3	20.9	24	
27日(月)	21.4	21.3	21.4	21.2	21.0	20.9	21.6	22.9	25.7	26.5	28.3	29.6	30.3	30.3	29.4	28.1	27.6	26.5	25.9	25.2	24.8	24.4	24.0	23.6	25.1	30.3	20.9	24	
28日(火)	23.3	23.1	23.1	22.9	23.1	23.1	23.3	23.5	24.9	26.6	27.0	27.7	27.7	27.3	26.3	26.5	25.8	25.4	25.2	25.0	24.9	24.7	24.8	24.6	25.0	27.7	22.9	24	
29日(水)	24.5	24.4	24.4	24.4	24.3	24.3	24.7	25.0	28.5	29.1	30.0	30.7	31.3	28.4	26.8	26.7	26.2	26.3	25.7	25.5	25.7	25.2	25.2	24.9	26.3	31.3	24.3	24	
30日(木)	24.7	24.8	24.8	24.6	24.4	24.6	24.5	25.1	26.3	27.8	29.8	29.9	28.7	28.1	27.1	27.1	27.1	26.8	26.3	25.7	25.5	25.2	25.2	25.4	26.2	29.9	24.4	24	
平均値	24.1	23.9	23.8	23.7	23.6	23.4	23.7	24.5	26.0	26.7	27.5	28.0	28.1	27.8	27.6	27.2	26.6	26.0	25.4	25.1	24.8	24.6	24.4	24.2	25.5				
最高値	28.0	27.8	27.1	27.0	26.9	27.0	27.2	28.0	28.8	29.6	31.0	31.8	31.2	31.3	31.3	29.9	29.2	28.8	28.6	28.6	28.4	28.1	28.3	28.0	28.6	31.8			
最低値	21.4	21.3	21.4	21.2	21.0	20.9	21.6	21.4	21.7	21.6	22.1	22.5	22.5	22.6	22.7	22.3	22.2	21.7	20.9	21.2	21.3	21.4	21.4	21.3	22.3		20.9		
有効時間	30	30	30	30	30	30	30	30	30	30	30	30	30	30	30	30	30	30	30	30	30	30	30	30	30			720	

※ 欠測時間数
 0 時間
 ※ 欠測率
 0.0 %

表1.2.3(10) 地上気象観測結果 (気温：10月)

気象観測データ
 調査期間：2021年10月1日(金)～10月31日(日)
 調査地点：尾崎

観測項目：気温 (TMP)

単位：℃

日	1時	2時	3時	4時	5時	6時	7時	8時	9時	10時	11時	12時	13時	14時	15時	16時	17時	18時	19時	20時	21時	22時	23時	24時	平均値	最高値	最低値	有効時間	
10月1日(金)	25.5	25.6	24.5	24.8	24.9	25.1	25.2	25.5	26.3	26.8	26.9	27.3	27.8	27.8	28.8	27.9	26.8	25.5	24.3	23.8	23.2	22.9	22.7	22.4	25.5	28.8	22.4	24	
2日(土)	22.3	22.0	21.4	21.0	20.9	21.0	21.0	22.1	26.8	27.1	27.2	26.7	26.8	27.0	26.6	26.0	25.5	25.1	25.0	24.5	24.1	23.5	22.8	21.9	24.1	24.1	27.2	20.9	24
3日(日)	21.5	21.8	21.3	21.0	20.4	20.1	20.9	22.1	26.3	26.9	29.4	30.7	31.2	32.7	32.3	30.9	30.1	28.5	27.8	26.6	24.5	25.0	24.7	24.1	25.9	32.7	20.1	24	
4日(月)	22.9	22.3	21.1	20.9	21.1	21.4	21.6	23.3	27.8	28.4	29.5	30.2	31.1	30.2	28.8	27.8	27.0	25.9	25.4	25.2	25.2	25.0	24.7	24.5	25.5	31.1	20.9	24	
5日(火)	24.3	24.2	24.0	23.6	23.0	22.6	22.8	24.1	26.7	26.8	27.9	28.2	28.5	28.4	28.4	27.9	26.5	25.9	26.1	25.3	25.3	24.4	24.2	23.4	25.5	28.5	22.6	24	
6日(水)	22.8	22.4	22.1	21.6	22.2	21.9	22.7	24.3	26.9	26.8	26.4	27.2	28.5	28.4	29.0	26.9	26.4	25.3	24.6	24.0	23.7	23.3	23.1	22.8	24.8	29.2	21.6	24	
7日(木)	22.5	22.3	21.6	21.9	21.4	21.2	21.7	22.9	26.5	27.9	27.3	30.0	29.9	29.5	28.9	28.5	26.9	26.3	25.9	25.9	25.6	25.5	25.3	24.9	25.4	30.0	21.2	24	
8日(金)	24.3	24.0	23.5	23.3	23.3	23.1	23.5	24.6	27.7	28.5	29.7	29.6	31.1	30.4	29.8	28.7	27.5	26.4	26.0	25.5	25.3	25.1	24.8	24.3	26.3	31.1	23.1	24	
9日(土)	23.4	23.6	23.6	23.4	23.1	22.5	23.0	24.2	27.4	28.8	30.2	32.5	33.1	32.2	30.1	28.6	27.2	26.0	25.7	25.6	25.5	25.3	25.4	24.7	26.5	33.1	22.5	24	
10日(日)	24.7	24.4	24.2	24.0	23.8	22.4	23.4	24.6	29.1	27.4	29.8	30.6	31.4	31.7	30.1	28.0	26.8	26.6	26.5	26.4	25.9	25.5	25.3	25.3	26.6	31.7	22.4	24	
11日(月)	24.5	24.3	24.3	24.1	23.9	23.7	24.2	25.0	26.3	27.6	28.1	27.5	28.4	27.6	27.3	26.4	25.9	25.9	25.8	25.3	25.6	25.5	24.7	25.7	25.7	28.4	23.7	24	
12日(火)	22.8	22.6	22.6	22.7	22.7	23.0	23.6	23.9	25.5	26.6	27.2	28.5	29.5	29.0	28.4	27.8	27.0	26.0	25.2	24.8	24.6	24.3	24.2	24.1	25.3	29.5	22.6	24	
13日(水)	24.1	23.9	23.8	23.7	23.6	23.6	23.8	24.4	27.5	26.3	26.5	29.6	27.9	27.6	27.1	26.8	26.0	25.1	24.5	24.1	23.8	23.7	23.5	23.0	25.2	29.6	23.0	24	
14日(木)	22.5	22.3	22.0	21.9	21.7	21.4	21.8	22.5	26.3	25.6	28.0	29.1	26.6	28.2	27.3	26.9	25.9	25.1	24.3	23.6	23.1	22.2	22.0	21.5	24.2	29.1	21.4	24	
15日(金)	21.0	20.7	20.7	20.3	20.1	20.0	20.3	21.2	24.3	26.1	27.7	27.2	27.8	27.8	27.9	26.9	25.6	25.3	24.7	23.9	23.2	22.4	22.1	21.6	23.7	27.9	20.0	24	
16日(土)	21.5	21.3	21.1	20.9	20.3	19.9	20.2	21.3	24.8	25.1	27.2	26.9	27.6	26.7	26.2	25.9	25.2	25.1	24.8	24.7	21.4	20.4	19.6	20.3	23.3	27.6	19.6	24	
17日(日)	17.7	17.0	16.4	15.7	15.8	15.9	16.4	16.5	18.1	18.8	19.7	22.4	21.2	21.9	20.4	19.3	17.8	17.0	16.4	16.2	15.8	15.4	15.1	15.1	17.6	22.4	15.1	24	
18日(月)	15.3	15.0	13.8	13.3	13.6	13.2	13.4	15.7	18.3	18.7	20.1	20.6	21.0	21.7	21.7	20.0	19.0	18.8	18.3	18.3	17.4	17.5	17.4	17.4	17.5	21.7	13.2	24	
19日(火)	17.4	17.5	17.4	17.2	17.1	16.9	16.8	17.7	17.8	19.3	19.2	19.0	19.0	18.4	18.4	18.4	18.3	18.2	18.5	17.7	17.0	15.8	16.8	16.8	17.8	19.3	15.8	24	
20日(水)	16.5	15.7	15.6	15.6	15.2	14.9	14.9	16.6	18.1	17.9	19.5	18.8	19.8	18.7	18.2	18.9	15.9	14.7	14.4	13.9	13.6	13.5	13.5	13.4	16.2	19.8	13.4	24	
21日(木)	13.4	12.8	12.5	12.3	12.2	12.4	12.7	13.4	16.0	16.5	17.7	17.6	17.9	18.6	18.1	17.6	17.3	16.6	16.2	15.7	15.5	15.3	15.1	15.1	15.4	18.6	12.2	24	
22日(金)	14.7	14.6	14.5	14.3	14.2	13.8	13.6	15.0	16.4	18.1	20.6	21.1	21.5	20.8	20.3	18.7	17.5	17.2	16.6	16.2	16.0	16.0	15.6	15.6	16.8	21.5	13.6	24	
23日(土)	15.5	15.3	15.3	14.9	14.3	13.8	14.2	16.2	17.0	17.7	19.5	19.2	20.9	20.8	18.8	19.7	17.3	16.1	15.2	14.5	14.7	13.5	13.5	12.7	16.3	20.9	12.7	24	
24日(日)	12.7	12.3	11.6	12.0	11.6	11.0	11.1	13.9	14.4	17.2	18.7	20.0	20.7	21.9	19.1	18.6	18.3	17.8	17.5	16.8	16.7	16.5	16.1	15.5	15.9	21.9	11.0	24	
25日(月)	15.6	16.1	16.4	16.6	16.9	16.8	16.1	15.8	15.5	15.3	15.4	15.4	15.2	15.3	15.1	14.7	14.6	14.4	14.2	14.1	14.3	14.4	14.5	14.6	15.3	16.9	14.1	24	
26日(火)	14.7	14.8	14.6	14.2	13.9	13.9	14.5	16.7	17.0	18.0	18.5	19.5	21.5	20.2	22.2	21.8	19.5	18.5	17.9	17.3	16.4	15.8	15.1	14.5	17.1	22.2	13.9	24	
27日(水)	14.5	14.1	14.4	14.0	13.8	13.6	13.8	15.1	18.2	19.5	19.7	20.3	21.3	22.2	21.7	21.1	20.2	19.1	18.1	17.2	16.6	16.3	15.3	15.5	17.3	22.2	13.6	24	
28日(木)	14.8	14.1	13.9	14.4	14.1	13.2	13.8	17.5	20.7	21.5	22.4	23.2	24.1	24.1	23.4	22.4	20.4	19.4	18.6	18.2	17.8	17.3	17.0	16.4	18.4	24.1	13.2	24	
29日(金)	15.8	15.0	13.9	14.7	14.0	14.6	14.3	16.9	18.1	18.1	20.4	21.5	21.4	21.8	21.8	20.2	18.2	17.1	16.6	16.1	15.4	15.0	14.1	14.6	17.1	21.8	13.9	24	
30日(土)	13.7	13.5	13.4	12.8	12.8	12.6	12.5	14.6	17.1	19.2	21.1	22.4	22.8	22.7	23.3	22.6	20.6	19.7	19.4	18.9	18.8	18.1	17.7	17.5	17.8	23.3	12.5	24	
31日(日)	17.2	17.1	17.1	16.8	16.7	16.7	16.3	16.0	16.8	19.2	20.4	21.2	21.4	22.2	21.9	21.5	20.7	19.5	19.4	18.5	17.9	17.5	16.4	16.5	18.5	22.2	16.0	24	
平均値	19.4	19.1	18.8	18.6	18.5	18.3	18.5	19.8	22.1	22.8	23.9	24.6	25.1	25.1	24.6	23.8	22.6	21.9	21.4	20.9	20.4	20.1	19.8	19.5	21.2				
最高値	25.5	25.6	24.5	24.8	24.9	25.1	25.2	25.5	29.1	28.8	30.2	32.5	33.1	32.7	32.3	30.9	30.1	28.5	27.8	26.6	25.9	25.5	25.7	25.3	26.6	33.1			
最低値	12.7	12.3	11.6	12.0	11.6	11.0	11.1	13.4	14.4	15.3	15.4	15.2	15.3	15.1	14.7	14.6	14.4	14.2	13.9	13.6	13.6	13.5	13.5	12.7	15.3		11.0		
有効時間	31	31	31	31	31	31	31	31	31	31	31	31	31	31	31	31	31	31	31	31	31	31	31	31	31			744	

※ 欠測時間数 0 時間
 ※ 欠測率 0.0 %

表1.2.3(11) 地上気象観測結果 (気温：11月)

気象観測データ
 調査期間：2021年11月1日(月)～11月30日(火)
 調査地点：尾崎

観測項目：気温 (TMP)

単位：℃

日	1時	2時	3時	4時	5時	6時	7時	8時	9時	10時	11時	12時	13時	14時	15時	16時	17時	18時	19時	20時	21時	22時	23時	24時	平均値	最高値	最低値	有効時間	
11月1日(月)	16.3	16.1	15.9	15.5	15.3	15.2	15.5	16.7	18.3	21.2	23.2	23.7	23.1	22.2	23.0	21.5	21.1	20.7	20.1	19.9	19.4	19.3	18.4	18.3	19.2	23.7	15.2	24	
2日(火)	17.7	17.6	16.6	17.5	17.1	16.7	17.0	18.7	20.4	21.8	21.6	22.0	23.1	22.7	22.5	21.4	20.3	19.4	18.6	18.0	17.7	17.3	16.0	15.2	19.0	23.1	15.2	24	
3日(水)	15.8	15.1	15.0	13.9	14.2	13.9	14.7	17.0	19.8	20.5	21.4	21.1	21.7	21.8	21.3	20.2	20.0	18.8	17.8	17.2	16.6	16.1	15.9	15.2	17.7	21.8	13.9	24	
4日(木)	15.0	14.6	14.0	12.9	12.9	12.9	12.9	15.5	17.7	19.2	20.3	21.2	21.5	21.5	21.0	20.5	19.1	18.2	17.4	16.7	16.3	15.7	15.3	14.9	17.0	21.7	12.9	24	
5日(金)	14.2	14.1	13.5	12.8	13.8	13.5	13.1	16.0	18.6	19.2	19.6	18.9	21.0	19.8	21.7	19.8	19.2	18.1	17.4	16.9	16.0	15.7	15.1	14.8	16.8	21.7	12.8	24	
6日(土)	14.8	14.4	13.2	13.4	13.0	12.6	12.6	13.7	17.1	18.7	19.6	21.5	22.6	21.0	21.5	19.7	18.7	18.6	17.5	16.9	16.6	16.3	16.1	15.8	16.9	22.6	12.6	24	
7日(日)	16.2	15.9	15.6	15.5	15.4	15.0	14.8	16.3	19.2	20.9	22.3	24.1	24.4	24.4	23.7	20.8	19.8	19.1	18.8	18.5	18.2	18.0	18.4	18.4	18.9	24.4	14.8	24	
8日(月)	18.0	18.0	18.2	18.1	17.9	17.7	17.9	18.5	19.3	20.0	21.1	22.5	23.0	23.2	22.4	21.3	20.6	20.6	20.5	20.2	20.0	20.1	19.7	18.8	19.9	23.2	17.7	24	
9日(火)	17.6	17.5	17.5	17.4	17.2	17.2	17.2	17.8	16.2	16.1	15.8	15.9	15.5	15.3	15.5	15.0	15.0	14.5	14.0	14.3	14.5	14.9	14.2	13.5	15.8	17.8	13.5	24	
10日(水)	13.4	13.1	13.4	13.4	13.7	13.5	12.4	11.9	13.7	14.7	16.6	17.2	16.5	16.4	15.2	15.7	15.3	15.1	14.9	14.5	14.6	14.7	14.3	14.8	14.8	14.5	17.2	11.9	24
11日(木)	14.7	12.0	12.9	12.2	12.1	12.3	12.3	12.9	13.4	14.3	14.9	14.5	13.3	15.3	14.6	15.4	12.7	13.9	14.0	13.6	13.4	13.1	12.3	11.4	13.4	15.4	11.4	24	
12日(金)	10.8	10.0	9.8	9.0	9.8	10.2	11.7	11.9	12.8	15.1	14.4	16.9	16.2	15.5	14.5	14.2	12.6	13.2	11.5	11.6	11.6	11.5	11.3	10.9	12.3	16.9	9.0	24	
13日(土)	10.0	9.0	9.4	9.9	9.1	9.3	9.6	10.7	13.9	15.8	16.4	16.7	17.3	17.5	14.8	14.9	14.0	13.2	12.4	12.6	13.0	13.6	13.1	12.5	12.8	17.5	9.0	24	
14日(日)	12.4	12.3	12.1	12.0	11.8	11.5	11.2	12.4	13.5	14.4	16.0	17.7	16.0	18.1	17.9	16.8	16.1	15.5	13.8	13.0	12.2	12.0	11.2	11.1	13.8	18.1	11.1	24	
15日(月)	10.7	10.8	10.9	10.8	9.6	9.2	10.1	11.7	14.6	16.7	17.6	17.8	19.5	19.6	19.0	18.0	17.8	17.9	17.4	16.5	16.0	15.2	13.9	13.4	14.8	19.6	9.2	24	
16日(火)	12.6	12.0	11.8	11.9	11.4	10.7	11.2	12.7	16.2	16.9	17.7	18.9	18.8	19.1	18.6	17.8	17.3	16.8	16.2	15.8	15.6	15.4	15.2	13.9	15.2	19.1	10.7	24	
17日(水)	12.7	12.5	12.1	11.3	11.9	11.3	11.6	12.7	15.3	18.2	19.2	19.1	19.6	19.6	18.8	17.4	16.9	16.3	15.2	14.8	14.7	13.9	13.8	13.5	15.1	19.6	11.3	24	
18日(木)	12.8	13.0	12.7	12.5	12.1	12.0	12.3	12.8	13.5	15.0	17.8	18.8	19.0	19.1	19.4	17.6	17.0	16.7	15.9	15.0	14.2	12.8	12.9	12.9	14.9	19.4	12.0	24	
19日(金)	12.8	12.5	12.3	11.9	11.7	11.1	11.4	12.2	14.6	17.3	19.5	19.0	19.7	19.5	19.4	18.2	16.9	15.8	15.3	15.0	13.7	13.1	12.8	12.6	14.9	19.7	11.1	24	
20日(土)	13.1	12.2	11.9	12.0	11.7	11.5	11.4	12.6	15.6	18.2	20.3	20.9	22.0	22.0	21.4	19.2	18.0	17.1	16.3	15.6	14.6	13.7	13.0	12.8	15.6	22.0	11.4	24	
21日(日)	12.5	12.2	12.0	11.6	11.4	11.1	10.4	11.6	14.6	16.3	18.0	18.8	20.8	18.7	18.1	17.4	17.1	16.7	16.2	15.8	15.6	15.1	15.0	15.3	15.1	20.8	10.4	24	
22日(月)	15.3	15.3	15.3	15.5	15.4	15.7	15.2	15.2	15.2	15.3	15.5	15.7	15.8	16.0	16.8	16.5	16.1	15.6	15.1	14.4	14.2	13.5	13.0	12.5	15.2	16.8	12.5	24	
23日(火)	11.8	11.0	10.2	10.1	10.0	10.0	9.3	10.1	11.6	12.6	11.6	11.8	12.9	11.7	11.3	11.2	11.3	10.7	10.1	10.0	10.0	10.0	9.8	9.7	10.8	12.9	9.3	24	
24日(水)	9.6	9.6	9.4	9.0	8.8	9.3	9.3	10.0	11.3	12.3	13.6	14.2	14.9	13.1	13.1	12.6	12.2	11.8	11.7	11.6	11.5	11.7	11.5	10.6	11.4	14.9	8.8	24	
25日(木)	10.8	10.6	10.3	10.2	10.4	12.6	12.7	12.9	13.9	15.2	16.4	17.3	17.1	18.0	16.3	15.8	16.0	15.8	15.8	15.4	15.3	15.2	15.2	14.9	14.3	18.0	10.2	24	
26日(金)	14.9	14.4	14.1	13.9	13.1	13.6	11.6	13.1	16.0	16.2	17.4	18.4	18.5	18.9	18.5	17.0	16.0	14.6	13.6	13.6	12.6	12.4	11.6	11.7	10.9	14.7	18.9	10.9	24
27日(土)	9.9	10.2	9.6	9.6	8.9	9.1	8.4	9.0	11.1	12.2	13.7	12.9	13.9	11.7	12.1	10.5	9.0	8.5	8.5	8.4	7.5	7.4	6.9	6.5	9.8	13.9	6.5	24	
28日(日)	6.9	6.5	6.6	5.6	6.0	5.1	5.6	7.4	11.2	12.5	15.1	15.0	16.2	16.3	15.4	13.3	12.5	11.7	11.0	10.1	9.1	8.5	7.4	7.5	10.1	16.3	5.1	24	
29日(月)	7.3	7.2	6.6	6.6	6.3	5.7	5.8	7.0	8.5	11.7	15.3	14.5	16.4	17.2	16.0	14.7	14.0	12.9	11.8	10.8	10.2	9.9	9.2	9.3	10.6	17.2	5.7	24	
30日(火)	9.0	8.7	8.5	8.4	8.4	8.1	8.7	9.3	12.1	13.3	16.7	18.1	18.7	21.7	19.8	19.1	18.6	18.2	18.0	16.6	15.6	14.7	13.4	13.3	14.0	21.7	8.1	24	
平均値	13.0	12.6	12.4	12.1	12.0	11.9	11.9	13.0	15.0	16.4	17.6	18.1	18.6	18.6	18.1	17.1	16.4	15.9	15.2	14.7	14.3	14.0	13.5	13.2	14.8				
最高値	18.0	18.0	18.2	18.1	17.9	17.7	17.9	18.7	20.4	21.8	23.2	24.1	24.4	24.4	23.7	21.5	21.1	20.7	20.5	20.2	20.0	20.1	19.7	18.8	19.9	24.4			
最低値	6.9	6.5	6.6	5.6	6.0	5.1	5.6	7.0	8.5	11.7	11.6	11.8	12.9	11.7	11.3	10.5	9.0	8.5	8.5	8.4	7.5	7.4	6.9	6.5	9.8		5.1		
有効時間	30	30	30	30	30	30	30	30	30	30	30	30	30	30	30	30	30	30	30	30	30	30	30	30	30			720	

※ 欠測時間数 0 時間
 ※ 欠測率 0.0 %

表1.2.3(12) 地上気象観測結果 (気温 : 12月)

気象観測データ
 調査期間 : 2021年12月1日(水)~12月31日(金)
 調査地点 : 尾崎

観測項目 : 気温 (TMP)

単位 : °C

日	1時	2時	3時	4時	5時	6時	7時	8時	9時	10時	11時	12時	13時	14時	15時	16時	17時	18時	19時	20時	21時	22時	23時	24時	平均値	最高値	最低値	有効時間		
12月1日(水)	13.7	13.4	13.2	13.8	14.0	13.2	11.6	11.0	11.5	11.6	11.8	13.1	13.5	13.1	11.5	11.3	9.7	8.8	8.0	7.5	7.3	7.0	6.8	6.5	11.0	14.0	6.5	24		
2日(木)	6.5	6.1	5.8	5.7	5.6	5.4	5.1	5.8	9.1	10.1	11.6	12.0	12.5	12.4	12.0	10.7	10.1	10.0	9.2	8.2	8.0	7.7	7.1	7.3	8.5	12.5	5.1	24		
3日(金)	7.3	6.9	6.7	6.7	6.5	6.5	6.0	7.1	9.7	12.1	13.7	13.3	13.9	14.7	14.6	12.9	12.3	12.4	12.6	10.8	10.8	10.9	10.6	10.6	10.4	14.7	6.0	24		
4日(土)	10.7	10.8	10.3	9.9	9.9	9.5	8.9	9.0	10.4	12.1	12.6	13.3	13.6	13.8	12.3	11.2	10.8	10.3	9.9	9.1	9.0	8.5	7.9	7.8	10.5	13.8	7.8	24		
5日(日)	7.2	7.0	6.9	6.5	5.8	5.9	6.2	7.2	9.5	9.5	9.5	9.7	11.6	11.2	10.7	10.1	9.7	9.3	8.5	8.2	7.6	7.0	6.7	7.1	8.3	11.6	5.8	24		
6日(月)	7.3	7.4	7.7	7.8	7.7	7.7	8.1	8.3	10.1	11.7	14.1	13.8	16.6	15.5	15.7	14.6	13.8	13.2	12.7	12.7	12.4	12.5	12.6	12.7	11.5	16.6	7.3	24		
7日(火)	12.7	12.4	11.9	11.5	10.8	10.5	10.6	10.8	11.4	11.7	11.9	12.1	12.1	11.9	11.7	11.7	12.0	12.0	12.0	11.7	11.3	11.2	11.9	11.7	11.6	12.7	10.5	24		
8日(水)	12.3	12.6	12.7	12.6	12.5	12.1	11.8	12.2	12.4	12.7	12.9	12.8	13.4	13.5	13.6	12.9	12.4	11.7	11.2	10.8	10.5	10.0	9.7	9.7	12.0	13.6	9.7	24		
9日(木)	9.8	9.0	8.2	8.5	8.2	7.7	7.3	9.3	12.4	14.3	14.6	15.6	16.8	16.4	16.2	14.8	14.1	13.2	13.0	12.2	11.6	10.7	10.1	9.7	11.8	16.8	7.3	24		
10日(金)	9.5	9.5	9.5	9.4	8.9	9.0	9.2	9.7	11.4	12.7	14.0	17.9	16.1	16.7	16.0	15.0	14.8	14.3	13.8	12.6	11.4	10.7	10.8	9.7	12.2	17.9	8.9	24		
11日(土)	10.0	9.8	9.1	9.3	8.6	8.1	8.2	9.4	11.5	14.6	15.1	14.4	15.2	16.7	16.6	14.6	13.7	12.6	12.2	12.1	11.2	11.0	10.7	10.6	11.9	16.7	8.1	24		
12日(日)	10.9	10.8	10.9	10.4	10.1	10.1	9.8	10.1	11.7	13.0	14.1	16.3	15.7	17.4	16.3	15.9	15.7	15.4	15.1	15.1	14.7	14.1	13.4	12.3	13.3	17.4	9.8	24		
13日(月)	12.1	11.4	11.0	10.1	9.5	9.3	9.0	9.1	11.8	12.4	13.3	15.3	14.0	12.2	11.7	10.2	9.5	9.3	8.7	8.2	7.7	7.6	7.1	6.9	10.3	15.3	6.9	24		
14日(火)	6.6	6.0	5.6	5.5	5.1	4.4	4.7	5.7	8.7	11.3	12.1	12.6	12.7	13.2	12.8	11.4	11.1	10.6	10.3	9.2	8.5	8.3	7.9	8.2	8.9	13.2	4.4	24		
15日(水)	8.0	6.9	6.6	6.5	6.0	5.9	6.5	7.3	10.7	13.3	14.0	14.5	15.2	16.7	14.9	13.6	12.9	12.6	11.9	11.0	9.9	9.0	8.8	8.2	10.5	16.7	5.9	24		
16日(木)	8.8	8.0	7.4	7.7	7.5	7.3	7.6	8.2	11.4	13.1	16.8	17.0	15.4	14.5	15.1	15.8	15.6	15.4	15.0	14.6	13.4	12.0	11.7	11.2	12.1	17.0	7.3	24		
17日(金)	10.9	10.8	10.6	10.8	11.0	11.2	11.5	11.7	12.1	12.6	14.8	15.6	13.9	13.8	11.9	11.0	9.7	7.6	6.2	5.4	4.5	4.0	3.6	3.7	10.0	15.6	3.6	24		
18日(土)	3.2	3.0	2.8	2.8	2.7	2.4	2.4	3.0	5.3	6.5	8.4	8.2	9.1	9.5	7.3	6.7	6.5	6.5	6.0	5.6	5.5	4.9	4.8	4.6	5.3	9.5	2.4	24		
19日(日)	4.3	4.2	3.9	4.1	4.0	4.1	3.8	4.4	7.2	8.2	9.3	10.5	11.0	10.4	9.7	9.1	8.6	8.1	7.7	7.6	7.6	7.3	7.2	7.1	7.1	11.0	3.8	24		
20日(月)	7.1	7.0	6.6	6.6	6.9	6.8	6.6	7.4	10.0	10.4	12.4	12.9	13.5	13.9	11.8	11.3	10.6	10.5	10.3	10.0	9.3	9.9	10.1	10.4	9.7	13.9	6.6	24		
21日(火)	8.8	7.8	6.8	7.1	7.6	7.5	7.4	7.7	9.8	11.7	13.9	13.9	15.0	14.0	13.6	13.4	12.9	12.5	12.3	11.7	10.1	10.6	9.2	8.6	10.6	15.0	6.8	24		
22日(水)	8.4	7.5	7.7	7.7	7.0	7.0	6.9	8.0	9.2	10.3	11.1	12.1	12.5	12.1	11.5	10.9	10.3	9.6	9.0	8.3	8.1	7.9	7.8	7.6	9.1	12.5	6.9	24		
23日(木)	7.2	7.3	6.6	6.4	6.6	6.4	5.4	5.8	7.8	9.4	12.6	13.3	12.9	13.1	13.4	11.3	10.6	10.6	10.4	9.4	8.9	7.8	7.0	6.8	9.0	13.4	5.4	24		
24日(金)	6.4	5.9	5.8	5.9	6.1	5.8	6.0	6.0	8.2	9.7	13.6	13.4	13.2	12.6	13.3	13.0	12.9	11.9	11.3	10.6	10.4	10.4	10.4	10.3	9.7	13.6	5.8	24		
25日(土)	10.1	10.0	9.9	10.0	10.5	10.3	10.1	10.2	11.6	11.9	11.7	13.4	11.9	11.1	10.3	9.3	8.3	7.6	7.3	6.3	5.8	4.8	4.9	4.4	9.2	13.4	4.4	24		
26日(日)	3.9	4.0	3.8	3.9	3.3	3.7	3.5	3.3	5.2	6.3	7.3	7.5	5.8	6.4	5.5	5.4	4.5	3.7	3.0	2.4	1.7	1.5	1.5	1.3	4.1	7.5	1.3	24		
27日(月)	1.3	0.9	1.1	1.0	0.7	0.7	0.7	1.1	3.4	4.5	5.4	6.5	7.2	6.5	6.9	5.5	5.4	5.1	4.7	4.7	4.5	4.3	4.3	4.3	3.8	7.2	0.7	24		
28日(火)	4.2	4.1	4.2	4.1	4.1	3.6	2.5	3.3	5.6	6.4	9.2	9.4	9.0	8.4	10.3	8.3	7.5	6.4	6.0	5.7	5.1	5.0	4.7	4.5	5.9	10.3	2.5	24		
29日(水)	4.1	4.0	3.9	3.6	3.5	3.6	3.4	3.7	6.0	6.3	9.9	10.4	11.6	11.4	11.2	10.8	10.5	10.4	10.0	9.1	8.5	8.2	8.7	7.8	7.5	11.6	3.4	24		
30日(木)	7.6	7.8	8.3	8.5	8.4	8.1	7.9	8.2	9.9	10.3	11.0	11.7	12.2	11.2	11.3	9.7	8.9	7.4	6.9	6.0	5.4	4.9	4.4	4.0	8.3	12.2	4.0	24		
31日(金)	3.9	3.8	3.5	3.4	3.2	2.7	2.6	2.9	4.8	5.7	6.9	7.6	6.9	6.9	6.4	5.8	4.9	4.0	3.8	3.4	3.2	3.1	2.7	2.7	4.4	7.6	2.6	24		
平均値	7.9	7.6	7.4	7.3	7.2	7.0	6.8	7.3	9.3	10.5	11.9	12.6	12.7	12.6	12.1	11.2	10.7	10.1	9.6	9.0	8.5	8.2	7.9	7.7	9.3					
最高値	13.7	13.4	13.2	13.8	14.0	13.2	11.8	12.2	12.4	14.6	16.8	17.9	16.8	17.4	16.6	15.9	15.7	15.4	15.1	15.1	14.7	14.1	13.4	12.7	13.3	17.9				
最低値	1.3	0.9	1.1	1.0	0.7	0.7	0.7	1.1	3.4	4.5	5.4	6.5	5.8	6.4	5.5	5.4	4.5	3.7	3.0	2.4	1.7	1.5	1.5	1.3	3.8		0.7			
有効時間	31	31	31	31	31	31	31	31	31	31	31	31	31	31	31	31	31	31	31	31	31	31	31	31	31				744	

※ 欠測時間数 0 時間
 ※ 欠測率 0.0 %

表1.2.4(1) 地上気象観測結果 (湿度：1月)

気象観測データ
 調査期間：2021年1月1日(金)～1月31日(日)
 調査地点：尼崎

観測項目：湿度 (HJM)

単位：%

日	1時	2時	3時	4時	5時	6時	7時	8時	9時	10時	11時	12時	13時	14時	15時	16時	17時	18時	19時	20時	21時	22時	23時	24時	平均値	最大値	最小値	有効時間		
1月1日(金)	58	61	61	61	63	62	61	58	53	48	42	40	40	43	42	39	43	46	43	46	47	52	56	58	51	63	39	24		
2日(土)	52	48	51	52	55	60	57	62	53	50	45	43	39	34	31	37	39	42	43	47	45	48	51	49	47	62	31	24		
3日(日)	52	58	59	62	60	60	59	56	55	51	47	43	42	42	46	45	44	44	45	46	44	46	47	55	50	62	42	24		
4日(月)	54	54	53	56	56	60	63	65	48	48	46	38	36	42	39	38	40	53	56	59	60	60	65	66	52	66	36	24		
5日(火)	67	66	65	67	67	68	67	64	63	63	62	65	59	58	55	52	53	54	59	62	64	63	68	70	63	70	52	24		
6日(水)	50	53	58	60	62	63	64	64	36	36	38	38	46	45	45	45	49	44	43	47	50	49	39	38	49	64	36	24		
7日(木)	41	42	46	44	48	52	63	55	54	68	77	48	44	37	31	27	29	35	36	37	39	42	44	46	45	77	27	24		
8日(金)	49	49	55	57	56	57	58	54	45	45	37	36	36	35	48	56	41	33	35	36	40	45	45	51	46	58	33	24		
9日(土)	53	54	51	50	55	55	56	56	50	46	39	36	33	35	33	35	40	37	38	39	45	43	44	47	45	56	33	24		
10日(日)	49	53	55	53	52	52	53	58	49	48	48	40	38	44	41	42	44	44	44	44	48	51	51	53	48	58	38	24		
11日(月)	56	56	60	62	65	66	65	66	60	55	51	49	39	50	49	55	55	54	56	63	65	62	58	56	57	66	39	24		
12日(火)	58	58	59	58	67	84	88	89	90	89	89	86	86	83	78	79	81	82	81	84	87	89	89	90	80	90	58	24		
13日(水)	85	62	62	59	65	64	73	73	59	53	49	48	52	53	52	54	61	57	65	74	76	72	75	77	63	85	48	24		
14日(木)	76	77	74	75	77	80	78	76	67	57	52	53	56	55	56	59	71	73	64	62	64	69	69	74	67	80	52	24		
15日(金)	78	75	77	78	79	80	77	77	64	59	49	40	44	40	33	41	48	58	62	65	65	67	69	63	62	80	33	24		
16日(土)	65	66	68	67	68	69	69	69	70	69	73	73	72	74	63	63	64	66	70	66	66	64	67	68	68	74	63	24		
17日(日)	66	64	65	65	68	66	66	66	61	56	45	41	46	43	41	40	40	38	38	41	44	47	49	53	51	68	38	24		
18日(月)	53	60	57	62	65	65	65	59	42	41	38	37	37	41	38	44	48	50	47	52	70	66	63	64	53	70	37	24		
19日(火)	66	65	67	65	59	59	60	65	53	48	62	43	47	47	46	52	52	53	53	53	51	49	51	50	55	67	43	24		
20日(水)	48	46	46	49	51	50	50	50	48	47	41	38	35	35	34	45	48	52	53	54	56	57	62	63	48	63	34	24		
21日(木)	65	67	67	68	69	71	70	69	57	49	38	37	36	35	38	40	45	62	67	68	69	73	71	62	58	73	35	24		
22日(金)	61	60	62	68	72	73	73	85	89	91	92	92	92	92	91	91	91	91	91	92	91	90	90	90	84	92	60	24		
23日(土)	90	89	88	88	88	89	90	92	92	91	91	89	87	86	86	86	85	87	87	87	88	88	89	88	88	88	92	85	24	
24日(日)	86	86	84	86	88	84	87	87	83	84	87	86	84	83	86	83	83	83	82	78	76	75	76	79	83	88	75	24		
25日(月)	77	80	78	80	73	72	71	68	59	56	46	44	40	37	52	53	52	51	53	57	58	60	64	65	60	80	37	24		
26日(火)	67	69	70	72	72	72	71	68	61	56	49	47	44	41	42	46	52	70	76	79	87	89	89	91	66	91	41	24		
27日(水)	92	93	93	92	91	85	78	75	62	51	49	46	50	49	38	40	43	53	56	55	50	50	49	52	62	93	38	24		
28日(木)	54	55	63	62	62	62	65	63	55	53	52	49	52	52	53	60	63	65	65	61	66	62	54	51	58	66	49	24		
29日(金)	64	40	39	34	41	43	48	46	42	41	41	40	36	33	30	34	35	39	42	43	46	49	51	53	42	64	30	24		
30日(土)	57	57	59	60	63	65	62	61	46	46	40	38	35	35	36	43	49	50	49	49	53	55	54	55	51	65	35	24		
31日(日)	56	58	58	60	61	65	64	67	56	51	42	41	39	39	37	42	45	51	56	57	59	59	61	65	54	67	37	24		
平均値	63	62	63	64	65	66	67	66	59	56	53	50	49	49	48	51	53	55	57	58	60	61	62	63	58	58	93			
最大値	92	93	93	92	91	89	90	92	92	91	92	92	92	92	91	91	91	91	91	92	91	90	90	91	88	93				
最小値	41	40	39	34	41	43	48	46	36	39	37	36	33	33	30	27	29	33	35	36	39	42	39	42	42	42	27			
有効時間	31	31	31	31	31	31	31	31	31	31	31	31	31	31	31	31	31	31	31	31	31	31	31	31	31	31	31	744		

※ 欠測時間数 0時間
 ※ 欠測率 0.0%

表1.2.4(2) 地上気象観測結果 (湿度：2月)

気象観測データ
 調査期間：2021年2月1日(月)～2月28日(日)
 調査地点：尾崎

観測項目：湿度 (HUM)

単位：%

日	1時	2時	3時	4時	5時	6時	7時	8時	9時	10時	11時	12時	13時	14時	15時	16時	17時	18時	19時	20時	21時	22時	23時	24時	平均値	最大値	最小値	有効時間		
2月1日(月)	68	68	69	68	67	67	66	64	60	57	47	47	45	46	52	64	62	70	73	80	81	88	92	93	66	93	45	24		
2日(火)	94	87	86	77	63	81	80	77	72	72	52	29	45	42	33	40	47	49	52	54	53	50	53	45	60	94	29	24		
3日(水)	45	46	51	51	48	44	46	46	42	39	37	45	45	48	46	45	45	48	51	54	53	50	45	47	54	37	24	24		
4日(木)	50	50	50	53	53	53	56	57	53	59	60	59	50	55	45	50	44	40	45	45	45	39	42	53	50	60	39	24	24	
5日(金)	54	57	57	60	59	62	66	66	58	46	42	49	44	40	42	43	51	60	59	62	62	65	67	64	55	67	40	24	24	
6日(土)	58	59	61	58	60	60	63	64	51	49	49	45	40	41	46	51	66	54	54	62	64	67	71	76	57	76	41	24	24	
7日(日)	71	70	77	76	77	78	80	76	62	64	63	58	54	59	62	50	52	53	55	55	59	63	66	66	66	64	80	50	24	24
8日(月)	70	71	76	73	71	70	66	65	54	52	50	52	50	50	59	60	61	70	67	64	66	65	71	78	64	78	50	24	24	
9日(火)	72	69	68	63	65	68	69	66	40	39	46	44	47	53	52	54	53	58	54	54	55	56	59	60	57	72	39	24	24	
10日(水)	49	45	47	47	58	59	63	57	43	44	44	45	40	42	43	45	50	47	49	49	51	59	62	59	50	63	40	24	24	
11日(木)	58	63	66	70	68	68	69	65	51	44	39	40	31	33	33	34	36	38	42	45	47	51	54	57	50	70	31	24	24	
12日(金)	57	61	61	61	65	64	62	63	63	57	51	42	39	36	42	42	51	48	58	53	55	57	61	61	55	65	36	24	24	
13日(土)	68	70	71	74	76	77	78	77	76	63	58	50	41	44	40	52	59	61	64	65	68	70	76	78	64	78	40	24	24	
14日(日)	77	77	77	79	78	79	79	76	64	56	44	39	44	35	33	41	45	53	64	73	72	67	71	74	64	79	33	24	24	
15日(月)	79	80	84	85	88	90	90	88	84	89	90	78	72	59	74	76	76	63	77	50	62	57	53	44	75	90	44	24	24	
16日(火)	34	29	34	40	43	44	41	42	35	32	31	36	36	31	33	37	39	43	41	41	42	51	52	49	39	52	29	24	24	
17日(水)	47	62	55	57	57	53	50	56	39	34	32	33	32	30	27	31	34	38	37	38	39	40	44	46	42	62	27	24	24	
18日(木)	48	52	53	54	53	60	61	58	50	44	39	40	40	44	34	33	40	65	61	61	59	61	64	64	52	65	33	24	24	
19日(金)	63	63	63	64	63	63	63	61	58	52	46	42	42	41	41	44	47	50	53	55	57	62	66	66	55	66	39	24	24	
20日(土)	70	74	75	75	74	76	75	70	57	52	49	48	44	43	54	51	55	61	65	63	61	64	64	67	62	76	43	24	24	
21日(日)	69	70	79	81	78	78	83	80	61	59	56	49	46	42	43	41	40	50	49	53	61	70	80	82	63	83	40	24	24	
22日(月)	74	80	81	78	77	79	78	74	57	52	42	46	45	40	43	44	48	61	67	66	69	68	67	65	63	81	40	24	24	
23日(火)	71	67	64	65	57	54	57	53	51	56	41	35	36	41	38	39	42	44	51	53	55	55	57	57	52	71	35	24	24	
24日(水)	57	56	53	53	52	51	51	47	39	36	30	29	26	24	24	27	28	28	35	36	40	41	44	47	40	57	24	24	24	
25日(木)	51	54	56	56	61	62	64	61	45	38	35	28	23	34	26	24	22	47	47	46	49	48	40	37	44	64	22	24	24	
26日(金)	40	35	35	36	41	46	52	72	73	74	75	75	79	81	83	68	64	59	55	50	51	52	49	49	58	83	35	24	24	
27日(土)	50	46	46	45	45	46	42	43	39	38	34	31	33	28	28	30	35	39	43	46	48	50	50	52	41	52	28	24	24	
28日(日)	53	54	55	57	61	57	55	54	52	47	41	46	35	38	42	46	44	46	57	52	58	62	64	66	52	66	35	24	24	
平均値	61	61	63	63	63	64	64	63	54	51	47	45	43	43	44	45	48	52	54	54	56	58	60	61	55	55	55	22	672	
最大値	94	87	86	85	88	90	90	88	84	89	90	78	79	81	83	76	76	70	77	80	81	88	92	93	75	94	55	22	672	
最小値	34	29	34	36	41	44	41	42	35	32	30	28	23	24	24	24	22	28	35	36	39	39	40	37	39	39	22	672		
有効時間	28	28	28	28	28	28	28	28	28	28	28	28	28	28	28	28	28	28	28	28	28	28	28	28	28	28	28	28	672	

※ 欠測時間数 0 時間
 ※ 欠測率 0.0 %

表1.2.4(3) 地上気象観測結果 (湿度：3月)

気象観測データ
 調査期間：2021年3月1日(月)～3月31日(水)
 調査地点：尾崎

観測項目：湿度 (HJM)

単位：%

日	1時	2時	3時	4時	5時	6時	7時	8時	9時	10時	11時	12時	13時	14時	15時	16時	17時	18時	19時	20時	21時	22時	23時	24時	平均値	最大値	最小値	有効時間	
3月1日(月)	69	72	73	72	72	73	70	68	56	47	42	40	40	40	39	47	47	59	67	66	66	66	55	55	57	58	73	39	24
2日(火)	60	66	68	70	71	84	88	88	89	92	86	83	78	74	69	63	65	63	64	66	62	64	63	60	72	92	60	24	
3日(水)	62	59	55	55	54	52	48	47	41	39	36	35	34	32	29	33	34	38	43	45	48	51	52	54	45	62	29	24	
4日(木)	55	56	58	59	61	62	60	58	48	46	44	39	38	38	40	44	48	54	60	60	66	69	70	70	54	70	38	24	
5日(金)	71	71	73	81	83	86	85	80	77	80	80	82	85	84	82	81	80	81	80	81	80	82	81	80	80	86	71	24	
6日(土)	81	82	82	84	85	86	87	87	82	66	60	48	50	53	53	56	59	58	59	59	59	57	54	53	67	87	48	24	
7日(日)	55	56	57	55	55	58	58	56	46	44	40	38	35	40	40	41	44	50	50	53	53	56	58	66	50	66	35	24	
8日(月)	70	76	78	75	76	76	74	71	66	61	51	49	43	40	40	44	46	51	53	54	54	54	55	57	59	78	40	24	
9日(火)	57	59	61	64	63	66	66	64	61	53	47	49	51	48	52	58	59	67	71	69	73	79	75	72	62	79	47	24	
10日(水)	73	71	72	73	71	64	63	61	49	46	36	35	35	31	31	28	27	31	39	41	42	43	45	46	48	73	27	24	
11日(木)	45	44	49	49	51	48	53	55	58	60	59	52	56	59	68	74	83	84	85	81	79	81	83	87	64	87	44	24	
12日(金)	88	87	88	86	82	88	84	80	81	78	66	56	55	46	47	52	60	60	61	61	60	60	58	58	68	88	46	24	
13日(土)	58	61	65	68	68	69	54	51	45	41	48	49	48	52	53	55	55	48	41	45	47	53	57	61	54	69	41	24	
14日(日)	67	68	69	72	72	75	73	73	60	56	57	55	53	47	46	45	51	56	63	63	68	64	67	75	62	75	45	24	
15日(月)	72	70	71	75	71	66	66	64	62	57	59	61	67	69	67	62	54	64	70	69	73	73	73	72	67	75	54	24	
16日(火)	70	71	65	65	67	62	57	54	47	39	38	36	31	30	31	34	37	42	45	46	47	49	49	51	48	71	30	24	
17日(水)	54	54	56	57	59	60	61	57	46	40	37	33	29	40	33	42	46	62	65	59	46	47	49	52	40	65	29	24	
18日(木)	54	57	60	62	63	63	62	52	45	45	45	45	45	45	45	45	45	45	45	45	45	45	45	45	45	45	45	24	
19日(金)	41	41	45	45	48	50	52	55	47	42	39	35	33	34	31	35	37	60	72	83	75	76	79	79	51	83	31	24	
20日(土)	82	88	91	92	92	92	93	93	94	94	93	93	94	93	93	93	93	91	90	85	79	77	76	79	89	94	76	24	
21日(日)	80	74	78	75	73	68	61	58	53	44	46	39	39	47	55	55	54	56	54	56	56	58	56	56	58	80	39	24	
22日(月)	59	58	65	70	70	69	69	60	50	44	47	47	40	38	37	36	42	44	54	56	54	58	64	68	54	70	36	24	
23日(火)	67	67	66	64	64	64	63	58	46	43	47	48	47	47	50	55	53	52	57	55	55	58	61	60	56	67	43	24	
24日(水)	63	66	66	67	68	66	65	65	63	67	75	76	79	73	72	70	67	72	74	76	77	84	86	83	72	86	63	24	
25日(木)	75	72	75	74	76	78	79	75	67	57	59	62	40	23	20	22	23	27	33	37	46	49	53	57	53	79	20	24	
26日(金)	59	62	64	64	67	67	67	67	45	38	31	30	25	24	23	33	42	48	51	57	65	66	72	67	51	72	23	24	
27日(土)	60	63	65	66	62	67	70	80	77	71	73	83	86	84	85	87	89	91	91	91	91	90	90	91	79	91	60	24	
28日(日)	91	92	93	93	89	87	87	86	73	66	65	65	56	55	56	52	55	61	67	67	68	69	69	71	72	93	52	24	
29日(月)	72	74	74	77	78	80	78	72	59	57	51	49	53	57	60	62	59	55	54	58	52	49	46	46	61	80	46	24	
30日(火)	48	47	50	50	49	46	48	45	38	34	33	35	37	32	34	34	38	26	29	30	42	46	45	47	40	50	26	24	
31日(水)	65	66	67	68	68	69	68	65	59	54	52	51	49	48	48	51	52	56	59	59	60	62	62	63	59	63	59	24	
平均値	91	92	93	93	92	93	93	94	94	93	93	93	94	93	93	93	93	91	91	91	91	90	90	91	89	94	20	24	
最大値	41	41	45	45	48	46	48	45	38	33	31	27	24	23	20	22	23	25	27	28	30	32	35	37	40	40	20	24	
最小値	31	31	31	31	31	31	31	31	31	31	31	31	31	31	31	31	31	31	31	31	31	31	31	31	31	31	31	24	24
有効時間	31	31	31	31	31	31	31	31	31	31	31	31	31	31	31	31	31	31	31	31	31	31	31	31	31	31	31	744	24

※ 欠測時間数 0 時間
 ※ 欠測率 0.0 %

表1.2.4(4) 地上気象観測結果 (湿度：4月)

気象観測データ
 調査期間：2021年4月1日(木)～4月30日(金)
 調査地点：尼崎

観測項目：湿度 (HJM)

単位：%

日	1時	2時	3時	4時	5時	6時	7時	8時	9時	10時	11時	12時	13時	14時	15時	16時	17時	18時	19時	20時	21時	22時	23時	24時	平均値	最大値	最小値	有効時間
4月1日(木)	50	51	50	51	53	54	54	50	43	39	38	36	29	27	20	38	34	38	41	43	43	44	47	51	43	54	20	24
2日(金)	55	59	63	66	68	69	69	64	50	42	37	37	36	49	56	51	59	53	45	44	44	42	48	55	53	69	36	24
3日(土)	59	63	66	67	71	71	72	64	69	62	60	50	48	50	49	59	57	58	64	68	71	72	63	61	62	72	48	24
4日(日)	62	63	64	66	66	66	67	66	65	62	60	60	75	87	90	92	92	93	93	94	94	83	77	74	75	94	60	24
5日(月)	75	72	67	67	65	65	65	65	63	62	59	51	41	37	32	31	30	30	37	44	49	52	55	56	57	75	30	24
6日(火)	57	58	59	60	61	65	61	57	54	48	48	48	57	60	58	66	67	76	83	87	89	90	90	90	66	90	48	24
7日(水)	88	88	83	83	81	73	67	59	49	40	38	38	36	31	47	54	53	44	45	49	51	53	56	61	57	88	31	24
8日(木)	63	66	66	65	67	66	62	57	48	50	48	48	46	44	43	53	40	28	35	48	60	59	57	58	53	67	28	24
9日(金)	59	58	59	58	63	63	64	53	43	32	31	28	28	26	30	36	37	38	39	44	43	42	42	44	44	64	26	24
10日(土)	45	48	48	51	51	54	51	45	37	33	31	31	38	41	37	38	39	30	34	37	37	43	51	55	42	55	30	24
11日(日)	54	54	58	58	61	61	61	54	46	40	37	34	26	30	30	32	25	36	34	52	59	60	64	47	46	64	25	24
12日(月)	50	55	60	61	62	65	63	60	50	43	40	40	43	40	53	58	60	61	63	51	50	50	54	55	54	65	40	24
13日(火)	50	46	60	49	57	55	64	60	60	57	46	46	50	54	62	62	77	86	89	90	91	92	93	93	66	93	46	24
14日(水)	93	94	94	94	94	89	82	85	80	75	65	64	63	62	61	58	61	57	56	54	51	54	58	57	71	94	51	24
15日(木)	59	61	60	63	66	69	63	52	41	37	32	28	22	20	35	32	39	37	44	40	44	52	58	58	46	69	20	24
16日(金)	62	64	63	63	65	67	66	65	66	62	57	51	53	55	49	50	53	55	64	65	71	84	82	82	63	84	49	24
17日(土)	85	85	84	84	89	91	92	93	93	94	94	94	93	93	93	93	93	91	91	91	92	92	91	91	91	94	84	24
18日(日)	65	57	59	63	60	60	55	51	46	41	51	47	60	64	66	54	49	53	47	55	57	59	59	61	56	66	41	24
19日(月)	62	62	66	71	76	75	70	62	51	55	54	51	53	48	47	47	45	39	47	53	54	65	68	75	58	76	39	24
20日(火)	69	67	68	71	72	71	67	61	56	54	47	46	42	43	41	44	39	49	56	60	54	54	55	63	56	72	39	24
21日(水)	56	63	62	57	57	63	59	51	44	38	27	32	25	24	27	32	33	38	16	14	14	16	19	18	37	63	14	24
22日(木)	24	22	24	30	26	30	28	25	24	20	18	26	27	20	23	30	11	12	15	20	22	24	25	29	23	30	11	24
23日(金)	36	37	41	44	43	44	42	48	44	42	39	32	57	54	63	63	71	74	72	72	73	73	73	75	55	75	32	24
24日(土)	74	66	76	75	67	68	66	63	60	59	56	60	60	57	60	60	63	63	62	60	62	62	65	72	64	76	56	24
25日(日)	70	74	73	75	77	67	63	64	56	40	26	21	19	25	27	35	44	44	42	42	46	42	43	45	48	77	19	24
26日(月)	45	40	42	43	43	45	45	39	34	31	29	23	18	17	19	18	22	26	33	39	43	45	46	48	35	48	17	24
27日(火)	50	52	52	54	56	58	55	47	41	36	40	42	45	42	49	48	48	43	47	45	49	56	58	61	49	61	36	24
28日(水)	67	67	58	56	53	62	68	84	87	87	84	76	76	77	77	83	89	90	92	93	94	94	94	94	79	94	53	24
29日(木)	94	94	94	94	95	95	95	95	94	94	94	94	94	94	94	95	93	92	92	92	89	88	86	87	93	95	86	24
30日(金)	87	85	86	88	87	87	85	80	71	61	57	62	59	56	60	61	62	57	64	66	67	59	57	63	69	88	56	24
平均値	62	62	64	64	65	66	64	61	55	51	48	46	47	47	50	52	53	53	55	57	57	60	61	63	57	63	57	24
最大値	94	94	94	94	95	95	95	95	94	94	94	94	94	94	95	93	93	93	93	94	94	94	94	94	94	93	95	24
最小値	24	22	24	30	26	30	28	25	24	20	18	21	18	17	19	18	11	12	15	14	14	16	19	18	23	11	24	
有効時間	30	30	30	30	30	30	30	30	30	30	30	30	30	30	30	30	30	30	30	30	30	30	30	30	30	30	30	720

※ 欠測時間数 0 時間

※ 欠測率 0.0 %

表1.2.4(6) 地上気象観測結果 (湿度：6月)

気象観測データ
 調査期間：2021年6月1日(火)～6月30日(水)
 調査地点：尾崎

観測項目：湿度 (HUM)

単位：%

日	1時	2時	3時	4時	5時	6時	7時	8時	9時	10時	11時	12時	13時	14時	15時	16時	17時	18時	19時	20時	21時	22時	23時	24時	平均値	最大値	最小値	有効時間	
6月1日(火)	77	57	58	59	58	56	53	50	42	34	31	26	32	37	34	45	53	67	76	79	81	81	80	77	56	81	26	24	
2日(水)	79	77	73	72	67	66	64	63	55	48	48	56	46	46	42	47	56	65	67	69	72	70	70	71	62	79	42	24	
3日(木)	74	72	66	67	71	70	65	58	51	43	54	47	55	56	70	68	65	55	67	64	65	70	76	76	64	76	43	24	
4日(金)	86	90	91	91	90	88	90	92	93	93	94	91	92	91	92	93	93	92	92	83	82	79	78	77	89	94	77	24	
5日(土)	77	79	83	83	81	81	78	72	71	72	68	63	65	—	—	—	61	61	63	67	69	63	70	73	71	83	61	21	
6日(日)	74	76	64	68	67	69	69	74	—	—	—	—	—	—	—	—	—	54	54	63	69	74	73	79	—	—	—	15	
7日(月)	80	78	82	84	82	78	73	78	71	71	66	59	49	50	49	58	54	64	68	74	71	72	74	75	69	84	49	24	
8日(火)	74	75	76	79	78	74	68	69	60	54	55	55	57	56	53	48	45	45	43	37	39	41	44	47	57	79	37	24	
9日(水)	49	53	57	58	60	62	59	49	45	40	36	32	43	36	35	35	32	35	69	73	76	79	79	78	53	79	32	24	
10日(木)	79	80	81	83	83	80	70	62	51	37	34	38	42	44	57	61	66	68	72	76	77	79	79	78	66	83	34	24	
11日(金)	80	80	73	74	70	64	63	62	61	51	50	50	58	55	55	57	61	69	69	68	69	71	71	69	65	80	50	24	
12日(土)	60	61	61	61	60	59	57	51	47	46	47	51	51	53	60	57	64	64	64	76	80	81	81	89	72	89	60	24	
13日(日)	64	63	67	63	65	64	81	88	86	81	72	69	66	65	63	60	63	68	70	76	80	81	81	89	72	89	60	24	
14日(月)	94	94	93	91	89	87	83	75	72	64	63	57	56	55	53	65	71	73	74	78	77	74	72	70	74	94	53	24	
15日(火)	70	70	71	72	74	75	75	73	71	66	63	58	54	56	66	70	67	64	65	63	66	70	68	67	67	75	54	24	
16日(水)	69	72	74	78	83	82	90	91	87	86	89	87	84	81	80	86	88	85	83	79	77	74	74	74	81	91	69	24	
17日(木)	77	78	77	76	74	72	68	60	55	46	43	41	57	62	58	62	66	67	71	74	74	74	75	79	66	79	41	24	
18日(金)	79	80	80	80	79	79	74	73	66	63	64	68	68	71	71	64	66	66	72	76	80	84	86	89	74	89	63	24	
19日(土)	89	86	89	91	92	93	93	92	91	90	88	88	89	89	89	91	92	90	89	91	91	92	92	92	90	93	86	24	
20日(日)	92	90	91	92	91	88	79	69	63	54	48	50	57	47	45	46	44	44	44	51	57	59	65	64	64	92	44	24	
21日(月)	65	66	69	68	68	68	66	61	49	50	50	44	44	43	47	56	69	70	67	72	75	73	72	73	62	75	43	24	
22日(火)	73	74	74	76	74	73	71	70	68	66	61	65	65	61	60	64	67	68	73	71	69	65	65	65	68	76	60	24	
23日(水)	68	69	69	71	70	70	70	65	60	57	54	50	45	48	59	51	52	48	64	72	75	76	64	64	62	76	45	24	
24日(木)	65	63	63	66	65	66	64	62	60	57	54	50	45	48	59	71	73	73	71	70	66	64	63	64	63	73	45	24	
25日(金)	68	80	76	74	69	69	70	67	66	64	53	51	49	52	51	59	72	78	76	76	73	72	75	79	67	80	49	24	
26日(土)	74	69	73	76	77	78	74	73	69	66	59	56	61	59	57	66	66	70	71	71	74	74	76	79	70	79	56	24	
27日(日)	77	77	72	72	73	73	77	77	72	70	72	68	65	67	67	63	62	63	65	63	59	60	63	70	69	77	59	24	
28日(月)	69	72	75	77	76	75	69	63	70	68	61	63	58	66	62	65	77	75	72	73	61	60	63	65	68	77	58	24	
29日(火)	85	88	91	92	91	92	89	77	68	65	68	70	71	69	62	63	69	61	64	64	66	68	69	69	74	92	61	24	
30日(水)	71	73	73	74	75	74	71	68	63	61	60	58	57	60	65	68	73	75	89	89	86	86	90	92	73	92	57	24	
平均値	75	75	75	76	75	74	72	69	65	61	59	57	58	58	59	62	65	66	69	71	71	72	72	74	68	—	—	—	—
最大値	94	94	93	92	92	93	93	92	93	93	94	91	92	91	92	93	93	92	92	91	91	91	92	92	90	90	94	—	—
最小値	49	53	57	58	58	56	53	49	42	34	31	26	32	36	34	35	32	35	43	37	39	41	44	47	53	—	—	—	
有効時間	30	30	30	30	30	30	30	30	29	29	29	29	29	28	28	28	29	30	30	30	30	30	30	30	30	—	—	—	708

(注) ーは欠測を示す。

※ 欠測時間数 12時間
 ※ 欠測率 1.7%

表1.2.4(7) 地上気象観測結果 (湿度：7月)

気象観測データ
 調査期間：2021年7月1日(木)～7月31日(土)
 調査地点：尼崎

日	観測項目：湿度 (HUM)																								単位：%				
	1時	2時	3時	4時	5時	6時	7時	8時	9時	10時	11時	12時	13時	14時	15時	16時	17時	18時	19時	20時	21時	22時	23時	24時	平均値	最大値	最小値	有効時間	
7月1日(木)	93	93	93	91	88	84	80	81	81	87	83	75	74	74	75	74	73	74	84	86	85	86	83	84	83	93	93	73	24
2日(金)	84	83	83	90	90	90	87	82	79	74	79	89	91	91	91	91	92	90	91	88	88	90	92	94	88	94	94	74	24
3日(土)	94	94	95	95	95	95	95	91	83	83	78	71	68	72	64	65	67	72	80	86	89	89	90	91	83	95	64	24	
4日(日)	88	90	91	92	92	91	89	86	82	78	78	76	71	75	76	74	75	78	78	77	80	81	82	82	82	92	71	24	
5日(月)	84	88	88	87	86	85	83	80	77	76	71	74	74	74	73	76	75	80	79	79	79	85	82	82	80	88	71	24	
6日(火)	78	80	81	83	86	84	80	77	79	80	80	76	75	67	66	71	80	82	80	78	77	82	82	81	79	86	66	24	
7日(水)	81	83	83	82	82	84	90	92	93	94	93	89	88	84	87	93	93	94	94	94	94	94	94	94	90	94	81	24	
8日(木)	94	94	94	95	95	95	95	95	96	95	95	91	91	82	80	80	80	86	87	90	90	91	92	90	91	96	80	24	
9日(金)	92	92	92	92	92	93	91	86	80	75	77	91	93	90	89	86	86	87	86	90	92	90	90	90	88	93	75	24	
10日(土)	91	89	91	91	89	89	89	87	80	81	78	72	72	69	75	76	78	79	80	85	80	81	80	82	82	91	69	24	
11日(日)	84	78	83	83	77	76	76	76	70	66	58	60	61	63	60	60	59	60	64	66	65	71	69	72	69	84	58	24	
12日(月)	73	75	76	77	77	78	76	76	71	63	65	72	71	67	72	73	68	70	74	72	76	78	79	80	73	80	63	24	
13日(火)	79	80	81	80	79	80	79	75	72	70	70	62	66	68	70	71	74	74	75	78	81	82	81	82	75	82	62	24	
14日(水)	82	83	81	82	81	79	76	73	72	64	59	54	56	77	76	72	75	75	78	78	79	79	80	82	75	83	54	24	
15日(木)	80	81	83	84	89	87	88	89	81	71	68	63	59	56	61	68	76	79	75	74	71	73	76	78	75	89	56	24	
16日(金)	77	75	75	88	91	91	88	83	74	71	70	62	58	61	57	62	64	77	80	73	77	78	73	70	74	91	57	24	
17日(土)	71	73	73	72	70	68	66	61	60	54	52	47	54	54	65	60	52	70	67	56	60	62	63	65	62	73	47	24	
18日(日)	67	69	71	72	73	72	68	61	61	54	55	56	63	75	69	71	68	68	68	74	75	74	75	75	69	75	54	24	
19日(月)	74	76	77	78	79	78	73	67	62	62	59	54	54	53	65	65	71	72	77	78	73	72	77	80	70	80	53	24	
20日(火)	81	82	83	83	83	83	80	80	73	66	65	61	62	58	63	69	68	75	76	78	76	76	76	77	74	83	58	24	
21日(水)	78	79	80	79	67	65	61	57	50	47	44	46	54	50	50	56	60	63	66	71	72	75	78	79	64	80	44	24	
22日(木)	79	80	79	65	66	69	66	61	53	47	46	44	56	51	53	52	54	67	70	74	77	78	79	79	64	80	44	24	
23日(金)	80	79	81	81	79	65	63	60	54	49	44	50	52	54	53	56	66	72	78	78	77	77	77	78	67	81	44	24	
24日(土)	80	81	82	83	83	82	76	71	70	63	59	53	53	53	52	63	68	73	78	76	74	74	76	77	71	83	52	24	
25日(日)	79	79	77	76	76	75	73	64	70	62	58	54	55	53	55	60	64	67	72	72	74	74	75	74	68	79	53	24	
26日(月)	75	76	77	79	77	76	73	75	72	64	60	62	58	54	53	54	58	55	43	44	49	53	57	63	63	79	43	24	
27日(火)	65	67	68	67	69	68	64	60	56	51	46	45	44	46	42	39	49	53	55	58	60	62	63	60	57	69	39	24	
28日(水)	63	63	62	62	62	61	61	57	52	57	61	60	55	52	52	52	62	58	70	70	71	74	78	81	62	81	52	24	
29日(木)	79	79	75	76	74	78	76	73	68	67	62	63	61	62	64	70	73	76	75	75	72	68	66	65	71	79	61	24	
30日(金)	61	61	64	66	70	72	71	70	69	66	63	61	58	59	57	63	62	62	61	75	70	70	72	71	66	75	57	24	
31日(土)	73	75	76	77	77	75	71	70	68	61	59	53	52	50	52	57	59	57	58	62	58	58	62	63	63	77	50	24	
平均値	79	80	80	81	80	80	78	75	71	68	66	64	64	64	65	67	69	72	74	75	76	77	77	78	73	73			
最大値	94	94	95	95	95	95	95	95	96	95	95	91	93	91	91	93	93	94	94	94	94	94	94	94	91	96			
最小値	61	61	62	62	62	61	61	57	50	47	44	44	44	46	42	39	49	53	43	44	49	53	57	60	57	39			
有効時間	31	31	31	31	31	31	31	31	31	31	31	31	31	31	31	31	31	31	31	31	31	31	31	31	31	31	31	744	

※ 欠測時間数 0 時間
 ※ 欠測率 0.0 %

表1.2.4(8) 地上気象観測結果 (湿度：8月)

気象観測データ
 調査期間：2021年8月1日(日)～8月31日(火)
 調査地点：尾崎

観測項目：湿度 (HJM)

単位：%

日	1時	2時	3時	4時	5時	6時	7時	8時	9時	10時	11時	12時	13時	14時	15時	16時	17時	18時	19時	20時	21時	22時	23時	24時	平均値	最大値	最小値	有効時間	
8月1日(日)	65	66	68	69	71	72	70	66	60	57	50	45	44	48	49	58	68	66	71	69	70	72	71	74	63	74	44	24	
2日(月)	72	76	75	71	69	71	67	62	58	49	45	42	47	55	57	62	67	71	72	72	72	72	70	69	64	76	42	24	
3日(火)	70	74	74	76	80	89	86	93	91	90	87	78	72	64	62	65	69	69	70	73	76	77	75	72	76	93	62	24	
4日(水)	73	75	75	76	77	76	73	67	62	56	59	48	49	50	58	66	70	72	78	78	79	78	79	77	69	79	48	24	
5日(木)	78	79	80	81	78	79	74	70	68	64	57	54	50	44	39	64	69	73	76	79	80	80	79	78	70	81	39	24	
6日(金)	49	54	55	61	63	64	64	65	65	63	59	57	53	50	48	48	48	48	59	63	63	63	65	70	58	70	48	24	
7日(土)	71	71	71	71	71	73	70	65	59	51	55	53	48	47	48	50	50	52	55	58	58	58	58	60	59	73	47	24	
8日(日)	64	82	79	80	78	81	77	75	71	68	68	65	62	59	54	65	70	67	73	73	69	68	67	64	70	82	54	24	
9日(月)	65	70	90	88	85	85	74	69	68	74	79	86	79	72	74	70	72	72	75	71	71	77	76	70	76	90	65	24	
10日(火)	73	76	73	73	73	72	71	67	66	61	65	61	59	54	53	57	56	56	58	61	63	64	63	64	64	76	53	24	
11日(水)	65	66	68	69	69	69	67	61	56	55	57	57	52	59	64	71	77	77	73	72	69	67	71	74	66	77	52	24	
12日(木)	71	74	84	82	81	80	77	80	87	93	94	93	91	92	91	89	89	91	87	87	86	87	89	91	86	94	71	24	
13日(金)	91	92	93	93	94	94	94	94	94	92	91	88	84	89	92	94	94	94	94	92	93	93	92	90	92	92	94	84	24
14日(土)	92	93	92	89	85	89	89	86	88	91	90	92	89	86	86	87	88	88	90	92	92	90	90	88	89	93	85	24	
15日(日)	89	91	90	85	89	90	91	93	93	90	84	75	80	75	71	74	72	76	64	67	69	72	74	75	80	93	64	24	
16日(月)	75	77	76	77	77	78	79	75	70	68	72	70	70	67	64	68	75	71	74	76	78	77	78	78	74	79	64	24	
17日(火)	78	79	83	86	86	85	86	90	88	90	93	94	95	95	95	95	95	95	95	91	92	93	85	90	90	95	78	24	
18日(水)	92	93	94	95	95	95	92	92	91	82	82	87	84	70	66	68	68	71	79	77	80	87	79	87	84	95	66	24	
19日(木)	90	87	86	86	85	89	86	80	80	91	93	94	93	92	89	86	84	85	89	90	90	91	87	86	88	94	80	24	
20日(金)	87	85	83	84	83	81	79	77	77	69	60	56	72	80	88	86	76	76	79	82	81	82	83	84	79	88	56	24	
21日(土)	85	85	84	85	84	82	80	79	82	80	74	72	71	62	65	73	77	76	76	78	80	81	79	83	78	85	62	24	
22日(日)	82	86	88	88	90	88	84	79	69	71	67	67	67	72	74	74	72	82	82	83	86	86	84	82	79	90	67	24	
23日(月)	82	85	86	88	90	91	92	90	84	75	74	72	75	70	72	77	80	84	83	81	77	76	77	83	81	92	70	24	
24日(火)	85	84	85	82	84	81	77	76	70	64	68	66	66	69	71	80	87	84	78	74	78	80	80	80	77	87	64	24	
25日(水)	81	81	82	83	84	84	83	81	81	76	73	71	70	69	69	69	70	74	76	77	78	78	78	78	77	84	69	24	
26日(木)	80	82	84	85	85	86	85	80	77	72	70	71	72	73	75	77	71	74	75	75	79	80	80	85	78	86	71	24	
27日(金)	85	86	84	87	85	85	84	80	72	70	68	64	59	54	56	53	46	50	60	67	79	79	80	80	71	87	46	24	
28日(土)	83	83	85	85	85	83	82	80	71	65	63	67	60	61	58	59	58	64	63	66	66	65	70	76	71	85	58	24	
29日(日)	74	71	72	74	71	71	71	66	63	67	63	60	59	56	59	59	58	61	61	63	72	72	74	75	66	75	56	24	
30日(月)	82	81	81	83	82	80	76	73	70	68	65	62	59	58	57	56	58	60	59	61	66	66	64	62	68	83	56	24	
31日(火)	62	68	64	63	63	63	62	58	51	49	56	57	53	52	51	47	45	46	49	49	51	49	49	50	54	68	45	24	
平均値	77	79	80	80	80	81	79	76	73	71	70	69	67	66	66	69	70	72	73	74	76	76	76	77	74				
最大値	92	93	94	95	95	95	94	94	93	93	94	94	95	95	95	95	95	95	95	95	93	93	93	90	92	95			
最小値	49	54	55	61	63	63	62	58	51	49	45	42	44	44	39	47	45	46	49	49	51	49	49	50	54	39			
有効時間	31	31	31	31	31	31	31	31	31	31	31	31	31	31	31	31	31	31	31	31	31	31	31	31	31			744	

※ 欠測時間数 0 時間
 ※ 欠測率 0.0 %

表1.2.4(9) 地上氣象觀測結果 (湿度：9月)

氣象觀測データ
 調査期間：2021年9月1日(水)～9月30日(木)
 調査地点：尾崎

觀測項目：湿度 (HUM)

單位：%

日	1時	2時	3時	4時	5時	6時	7時	8時	9時	10時	11時	12時	13時	14時	15時	16時	17時	18時	19時	20時	21時	22時	23時	24時	平均値	最大値	最小値	有効時間	
9月1日(水)	51	52	55	56	57	56	58	55	59	65	68	64	67	66	73	75	75	76	77	73	72	75	72	73	65	77	51	24	
2日(木)	77	80	87	89	89	90	81	82	80	83	86	84	89	89	88	88	91	90	91	92	92	92	93	90	89	87	93	77	24
3日(金)	88	87	84	83	83	82	83	85	88	91	93	93	93	91	87	88	85	87	88	85	83	83	86	91	87	93	82	24	
4日(土)	92	91	90	90	89	88	88	87	80	86	88	85	86	87	93	86	83	79	78	75	73	73	76	76	84	93	73	24	
5日(日)	73	76	77	73	76	77	77	71	63	55	58	58	58	58	58	56	58	65	64	63	66	66	67	68	66	77	55	24	
6日(月)	69	69	69	68	67	69	69	65	54	50	46	52	52	57	44	45	44	49	55	57	62	64	65	67	59	69	44	24	
7日(火)	67	67	69	71	73	73	72	64	58	54	53	59	59	58	62	66	69	66	63	64	65	64	63	63	64	73	53	24	
8日(水)	65	66	66	67	66	67	65	63	80	80	78	82	71	73	66	65	70	73	73	71	69	72	72	72	71	82	63	24	
9日(木)	88	88	92	93	93	94	94	93	91	81	70	57	57	57	61	60	57	58	57	61	64	66	66	68	74	94	57	24	
10日(金)	68	69	71	73	73	75	73	67	54	46	47	52	49	51	52	58	62	59	70	72	72	71	71	72	64	75	46	24	
11日(土)	69	71	78	80	86	90	90	85	83	74	71	71	72	77	74	70	72	73	74	74	79	80	80	79	77	90	69	24	
12日(日)	77	78	79	79	79	80	79	75	80	83	84	83	83	84	81	81	81	81	84	85	86	88	89	90	82	90	75	24	
13日(月)	89	80	81	77	76	74	73	72	61	60	56	58	51	49	50	60	55	51	55	59	55	58	61	60	63	89	49	24	
14日(火)	61	62	64	67	73	76	81	82	83	83	82	81	79	82	81	81	80	82	87	88	90	91	92	93	80	93	61	24	
15日(水)	93	93	94	94	94	93	93	88	81	75	64	63	53	53	47	49	50	54	57	59	62	65	68	72	71	94	47	24	
16日(木)	72	71	72	72	74	76	72	65	59	61	59	65	68	70	70	69	71	72	71	74	77	78	67	67	69	78	59	24	
17日(金)	68	70	71	69	71	71	70	70	70	80	80	77	80	79	75	76	86	87	88	87	88	89	91	92	79	92	68	24	
18日(土)	93	94	94	95	95	95	94	92	82	76	64	58	73	54	50	55	58	66	69	68	67	68	69	70	75	95	50	24	
19日(日)	71	72	74	74	73	75	74	67	53	49	51	48	42	45	44	47	50	55	60	64	66	67	69	70	61	75	42	24	
20日(月)	71	70	71	71	73	71	71	70	68	60	52	51	55	56	59	63	72	73	73	69	71	74	73	61	67	74	51	24	
21日(火)	62	66	67	67	69	67	64	59	49	46	41	40	44	50	49	54	57	62	67	70	71	71	72	72	60	72	40	24	
22日(水)	72	73	73	73	74	75	73	70	61	62	67	67	67	70	75	85	88	88	87	87	84	86	88	89	76	89	61	24	
23日(木)	89	90	91	92	92	89	85	74	67	62	59	59	56	54	54	60	60	59	70	65	66	64	63	61	70	92	54	24	
24日(金)	62	61	62	61	61	64	64	61	52	52	44	43	44	41	50	46	53	54	56	59	60	63	65	66	56	66	41	24	
25日(土)	67	70	69	71	74	73	72	67	56	52	48	46	38	40	48	53	57	52	59	59	62	64	66	70	60	74	38	24	
26日(日)	69	84	83	80	81	81	81	76	73	69	70	69	66	67	68	70	68	70	77	73	71	70	70	69	73	84	66	24	
27日(月)	68	69	68	67	68	68	64	60	51	49	46	43	40	39	42	47	49	51	55	57	58	59	61	63	56	69	39	24	
28日(火)	64	66	67	69	68	69	68	68	64	57	56	54	52	59	62	59	65	69	70	74	70	70	65	65	65	74	52	24	
29日(水)	64	65	66	67	69	69	66	65	54	51	49	47	45	61	68	63	66	69	76	71	64	66	67	70	63	76	45	24	
30日(木)	70	71	71	71	69	66	66	66	63	58	52	51	55	58	63	62	61	59	63	63	63	65	67	64	63	71	51	24	
平均値	73	74	75	75	76	76	75	72	67	65	63	62	61	62	63	64	66	68	70	71	71	72	72	73	70	70			
最大値	93	94	94	95	95	95	94	93	91	91	93	93	93	91	93	88	91	90	91	92	92	93	92	93	87	95			
最小値	51	52	55	56	57	56	58	55	49	46	41	40	38	39	42	45	44	49	55	57	55	58	61	60	56	38			
有効時間	30	30	30	30	30	30	30	30	30	30	30	30	30	30	30	30	30	30	30	30	30	30	30	30	30	30	30	720	

※ 欠測時間数 0 時間

※ 欠測率 0.0 %

表1.2.4(10) 地上気象観測結果 (湿度 : 10月)

気象観測データ
 調査期間 : 2021年10月1日(金)~10月31日(日)
 調査地点 : 尾崎

観測項目 : 湿度 (HJM)

単位 : %

日	1時	2時	3時	4時	5時	6時	7時	8時	9時	10時	11時	12時	13時	14時	15時	16時	17時	18時	19時	20時	21時	22時	23時	24時	平均値	最大値	最小値	有効時間	
10月1日(金)	65	64	71	65	63	63	64	62	59	58	58	55	50	50	47	48	47	51	55	57	59	58	59	60	58	71	47	24	
2日(土)	61	62	65	66	66	65	66	62	48	44	48	53	51	53	54	53	56	59	60	60	61	64	66	69	59	69	44	24	
3日(日)	72	69	71	72	74	75	72	67	51	46	40	37	34	29	23	23	24	28	31	44	71	58	61	62	51	75	23	24	
4日(月)	67	63	62	72	75	74	71	69	54	46	45	44	42	47	55	61	65	71	75	76	76	77	79	77	64	79	42	24	
5日(火)	79	77	78	79	82	82	76	75	62	62	61	58	59	58	54	55	63	64	59	67	63	67	76	70	68	82	54	24	
6日(水)	71	72	72	74	69	71	70	63	54	55	58	57	52	49	52	55	56	59	60	61	62	64	64	66	62	74	49	24	
7日(木)	68	67	71	69	72	73	70	67	56	52	58	50	51	54	56	58	65	69	74	76	75	74	76	77	66	77	50	24	
8日(金)	78	79	82	75	75	76	76	71	61	58	48	51	44	42	46	47	49	55	59	66	70	69	68	62	63	82	42	24	
9日(土)	66	66	67	70	70	75	75	71	59	54	50	39	36	41	45	49	63	71	75	77	78	77	76	77	64	78	36	24	
10日(日)	66	67	68	70	72	78	75	69	51	58	49	46	40	43	49	62	70	70	69	73	76	78	64	64	64	78	40	24	
11日(月)	67	67	67	69	70	70	68	66	61	55	55	58	56	60	66	71	77	77	77	82	80	80	75	78	69	82	55	24	
12日(火)	90	90	88	84	86	79	75	72	66	64	61	57	54	55	57	59	61	64	66	67	68	67	67	69	69	90	54	24	
13日(水)	67	68	69	69	70	71	71	69	58	61	60	51	56	58	58	58	59	61	61	62	62	61	61	62	63	71	51	24	
14日(木)	64	65	67	68	69	67	65	63	50	51	46	42	45	40	46	43	43	45	47	50	54	58	60	62	55	69	40	24	
15日(金)	63	63	63	65	66	67	66	63	54	49	43	47	44	46	43	49	55	55	52	56	57	60	61	62	56	67	43	24	
16日(土)	63	63	63	64	67	69	67	64	53	55	53	54	54	56	63	70	75	74	78	79	81	83	85	76	67	85	53	24	
17日(日)	83	77	84	87	89	86	85	85	70	60	52	45	46	44	47	50	52	54	57	57	58	60	58	59	64	89	44	24	
18日(月)	61	62	63	64	62	62	60	54	43	44	40	38	37	36	35	41	45	45	48	47	54	54	56	58	50	64	35	24	
19日(火)	56	56	56	59	59	61	63	61	62	57	56	57	61	61	63	63	63	65	65	68	71	79	62	58	62	79	56	24	
20日(水)	60	66	62	57	58	57	57	49	40	37	35	38	35	37	36	38	46	50	53	56	59	59	58	60	50	66	35	24	
21日(木)	61	61	64	65	65	63	63	63	52	51	47	45	45	42	45	46	46	48	50	53	54	57	58	57	54	65	42	24	
22日(金)	59	59	62	62	62	63	65	59	54	47	40	35	34	39	44	54	58	58	57	58	55	54	57	58	54	65	34	24	
23日(土)	56	58	58	59	61	63	61	52	49	42	31	30	28	32	34	32	42	47	50	52	51	55	55	59	48	63	28	24	
24日(日)	58	59	62	63	64	66	66	58	54	43	37	34	32	29	37	38	38	42	44	51	54	56	59	63	50	66	29	24	
25日(月)	63	62	65	69	70	70	80	83	88	88	88	88	87	84	84	84	84	83	87	88	88	86	82	78	80	88	62	24	
26日(火)	76	75	77	79	81	82	80	70	71	68	66	63	57	60	50	48	58	61	66	69	72	76	79	84	70	84	48	24	
27日(水)	81	83	81	83	82	83	83	77	65	61	58	54	46	43	46	47	48	52	61	66	68	69	74	72	66	83	43	24	
28日(木)	75	80	81	78	79	84	84	60	43	41	39	39	36	36	35	34	41	47	51	54	57	60	54	51	56	84	34	24	
29日(金)	54	56	60	54	58	55	55	48	43	45	39	37	37	32	32	38	45	52	55	58	61	63	68	66	50	68	32	24	
30日(土)	69	69	71	70	70	71	71	62	53	46	39	34	34	38	32	34	38	43	47	51	55	57	58	60	53	71	32	24	
31日(日)	62	63	64	72	75	75	78	83	82	68	62	58	53	48	45	53	59	65	65	70	71	71	76	75	66	83	45	24	
平均値	67	67	69	69	70	71	70	66	57	54	50	48	46	47	48	51	55	58	60	63	65	66	66	66	60	60	60		
最大値	90	90	88	87	89	86	85	85	88	88	88	88	87	84	84	84	84	83	87	88	88	86	85	84	80	90			
最小値	54	56	56	54	58	55	55	48	40	37	31	30	28	29	23	23	24	28	31	44	51	54	54	51	48	23			
有効時間	31	31	31	31	31	31	31	31	31	31	31	31	31	31	31	31	31	31	31	31	31	31	31	31	31	31	23		744

※ 欠測時間数 0 時間
 ※ 欠測率 0.0 %

表1.2.4(11) 地上気象観測結果 (湿度 : 11月)

気象観測データ
 調査期間 : 2021年11月1日(月)~11月30日(火)
 調査地点 : 尾崎

日	観測項目 : 湿度 (HUM)																														単位 : %		
	1時	2時	3時	4時	5時	6時	7時	8時	9時	10時	11時	12時	13時	14時	15時	16時	17時	18時	19時	20時	21時	22時	23時	24時	平均値	最大値	最小値	有効時間					
11月1日(月)	75	76	76	77	77	78	76	72	66	56	46	52	49	61	56	65	66	66	59	60	63	63	66	65	65	78	46	24					
2日(火)	67	67	69	64	65	68	69	62	53	47	47	47	45	47	40	35	40	45	49	52	53	54	60	63	55	69	35	24					
3日(水)	63	64	65	71	70	70	67	59	50	50	46	48	47	46	52	59	41	47	53	56	59	61	61	64	57	71	41	24					
4日(木)	64	66	68	74	75	73	74	62	54	49	47	44	42	43	43	40	43	47	50	52	56	59	60	62	56	75	40	24					
5日(金)	66	67	70	73	68	69	74	63	54	48	48	51	45	49	43	51	45	48	50	52	54	55	59	61	57	74	43	24					
6日(土)	60	62	67	67	68	70	71	66	54	48	42	34	28	28	31	34	38	40	50	54	55	57	57	58	52	71	28	24					
7日(日)	59	56	58	59	60	61	60	61	50	48	44	41	39	40	44	51	54	56	58	57	58	60	58	60	54	61	39	24					
8日(月)	62	63	63	61	62	63	64	63	61	60	56	53	45	53	55	60	64	61	59	59	60	57	64	75	60	75	45	24					
9日(火)	88	89	90	91	93	94	92	87	87	82	84	75	75	73	69	67	66	60	69	65	63	55	53	56	76	94	53	24					
10日(水)	55	57	57	55	50	53	62	75	67	63	49	45	45	47	55	53	54	57	57	60	60	59	60	61	57	75	45	24					
11日(木)	59	79	75	75	79	74	72	70	65	60	61	70	78	66	69	62	76	70	55	49	46	47	50	60	65	79	46	24					
12日(金)	67	69	71	83	78	82	71	66	58	52	48	41	40	39	48	66	62	57	66	57	47	50	50	52	59	83	39	24					
13日(土)	57	65	59	56	65	66	64	61	52	50	50	50	42	43	51	51	56	59	62	63	63	59	61	65	57	66	42	24					
14日(日)	64	66	68	67	67	68	71	67	63	59	57	51	60	52	50	53	56	59	67	70	75	76	79	79	64	79	50	24					
15日(月)	80	80	80	80	82	84	81	75	64	57	56	55	50	48	52	56	58	56	57	58	60	62	68	70	65	84	48	24					
16日(火)	74	76	76	75	77	78	78	71	61	57	53	54	55	52	55	56	57	54	56	57	58	57	56	61	63	78	52	24					
17日(水)	68	69	71	74	69	71	70	69	59	51	45	45	44	44	44	48	50	51	58	58	56	58	60	61	58	74	44	24					
18日(木)	63	63	64	65	68	69	68	66	63	58	50	46	49	51	47	48	49	49	53	54	59	66	65	63	58	69	46	24					
19日(金)	63	65	65	67	69	71	71	68	60	52	44	44	43	43	43	47	52	54	58	60	64	64	65	63	58	71	43	24					
20日(土)	63	65	67	68	71	73	72	68	59	54	53	53	49	44	37	41	46	49	53	54	58	62	64	66	58	73	37	24					
21日(日)	69	68	70	71	72	72	75	70	60	54	48	45	43	40	49	51	57	61	61	63	65	65	67	67	61	75	40	24					
22日(月)	69	69	72	72	73	74	83	88	90	91	91	91	92	93	86	86	87	89	78	73	66	66	53	43	78	93	43	24					
23日(火)	47	51	49	49	49	47	49	47	41	36	42	41	43	43	49	48	43	46	47	47	47	49	52	57	47	57	36	24					
24日(水)	61	57	57	58	60	53	53	53	50	43	38	39	34	40	39	41	41	46	49	52	53	51	52	57	49	61	34	24					
25日(木)	57	60	61	63	66	62	59	57	55	53	49	45	43	43	49	54	50	53	51	47	44	43	43	46	52	66	43	24					
26日(金)	47	51	53	53	57	60	65	62	52	49	34	34	33	25	29	33	29	48	51	55	54	52	43	47	47	65	25	24					
27日(土)	52	46	53	55	61	58	62	58	50	47	42	40	38	45	45	49	56	60	60	60	63	64	67	69	54	69	38	24					
28日(日)	67	69	71	76	72	77	75	70	55	47	42	41	36	35	36	41	42	43	48	52	56	59	65	65	56	77	35	24					
29日(月)	65	66	69	69	69	69	70	66	60	47	38	37	34	34	40	36	46	50	51	59	57	57	62	61	55	70	34	24					
30日(火)	64	66	67	67	68	70	68	68	57	55	45	45	45	39	43	44	47	48	49	56	64	78	90	93	60	93	39	24					
平均値	64	66	67	68	69	69	70	66	59	54	50	49	47	47	48	51	52	54	56	57	58	59	60	62	58	78	46	24					
最大値	88	89	90	91	93	94	92	88	90	91	91	91	92	93	86	86	87	89	78	73	75	78	90	93	78	94	25	24					
最小値	47	46	49	49	49	47	49	47	41	36	34	34	28	25	29	33	29	40	47	47	44	43	43	43	47	47	25	24					
有効時間	30	30	30	30	30	30	30	30	30	30	30	30	30	30	30	30	30	30	30	30	30	30	30	30	30	30	30	720	24				

※ 欠測時間数 0 時間
 ※ 欠測率 0.0 %

表1.2.4(12) 地上気象観測結果 (湿度 : 12月)

気象観測データ
 調査期間 : 2021年12月1日(水)~12月31日(金)
 調査地点 : 尾崎

観測項目 : 湿度 (HJM)

単位 : %

日	1時	2時	3時	4時	5時	6時	7時	8時	9時	10時	11時	12時	13時	14時	15時	16時	17時	18時	19時	20時	21時	22時	23時	24時	平均値	最大値	最小値	有効時間	
12月1日(水)	94	92	89	88	71	56	56	43	41	45	41	36	36	35	39	36	34	36	41	43	44	45	45	47	51	94	34	24	
2日(木)	49	50	51	53	55	57	60	58	48	44	42	41	40	44	44	49	52	52	54	60	62	65	68	68	53	68	40	24	
3日(金)	66	67	69	70	70	70	73	68	59	54	51	51	45	46	46	53	59	57	58	73	66	64	61	64	61	73	45	24	
4日(土)	59	58	61	58	55	59	60	62	48	42	39	40	39	36	36	44	43	46	48	55	56	58	61	62	51	62	36	24	
5日(日)	64	64	64	66	70	71	69	66	56	58	57	57	50	51	53	54	52	51	55	58	62	65	66	65	60	71	50	24	
6日(月)	65	66	63	64	65	70	71	73	69	65	57	59	53	55	55	62	69	72	74	76	78	77	77	78	67	78	53	24	
7日(火)	78	80	83	80	86	88	86	84	82	81	83	85	85	88	89	90	91	90	90	91	90	90	86	85	86	91	78	24	
8日(水)	80	75	70	69	65	63	64	61	55	50	50	51	47	45	42	44	46	48	50	52	55	59	61	62	57	80	42	24	
9日(木)	62	66	71	71	76	80	82	73	58	52	52	49	45	47	52	54	56	60	53	56	59	64	67	70	61	82	45	24	
10日(金)	71	71	72	73	75	74	73	72	66	63	58	46	48	50	56	59	60	59	64	66	71	76	76	79	66	79	46	24	
11日(土)	78	79	81	80	83	86	83	80	79	73	63	66	64	59	58	66	73	75	77	81	81	80	79	81	75	86	58	24	
12日(日)	78	78	78	79	80	79	80	79	73	68	65	65	70	56	60	54	63	66	65	68	50	49	60	62	68	80	49	24	
13日(月)	60	66	64	66	64	60	60	57	48	44	41	35	37	43	43	46	48	48	53	56	59	61	63	65	54	66	35	24	
14日(火)	66	69	70	72	73	76	76	72	62	55	47	46	48	43	43	48	44	48	52	56	60	64	62	63	59	76	43	24	
15日(水)	65	67	71	70	74	77	75	71	57	47	45	44	44	37	44	50	52	55	57	61	64	69	70	73	60	77	37	24	
16日(木)	68	72	75	74	73	74	74	72	61	55	46	48	53	64	66	61	65	59	60	61	70	83	86	89	67	89	46	24	
17日(金)	90	90	91	89	90	91	92	92	89	77	64	55	48	50	54	51	43	37	45	45	49	48	47	44	65	92	37	24	
18日(土)	48	52	60	61	62	65	66	64	57	52	44	42	39	36	40	49	50	48	52	54	50	53	50	52	52	66	36	24	
19日(日)	53	56	55	54	57	57	58	56	48	48	48	43	43	41	41	42	42	46	47	45	48	48	47	47	49	58	41	24	
20日(月)	50	49	51	53	54	50	50	49	44	43	40	40	40	38	42	45	49	51	52	54	56	55	56	54	49	56	38	24	
21日(火)	62	64	72	69	67	67	68	67	60	56	59	57	54	57	57	61	63	65	67	69	76	74	76	80	65	80	54	24	
22日(水)	81	84	83	84	85	84	86	82	76	71	69	60	53	51	53	55	56	55	57	60	60	61	60	59	68	86	51	24	
23日(木)	61	62	65	67	66	67	72	72	61	51	41	36	35	36	41	48	52	53	57	58	60	68	72	75	57	75	35	24	
24日(金)	73	74	74	74	74	75	73	75	66	61	51	52	49	51	50	55	60	74	75	83	87	86	86	87	69	87	49	24	
25日(土)	89	90	90	90	84	66	61	67	57	48	47	41	44	54	57	58	57	59	58	61	62	63	62	57	63	90	41	24	
26日(日)	57	58	58	59	62	63	62	52	43	41	37	34	36	34	34	38	40	44	46	51	58	61	55	55	49	63	34	24	
27日(月)	54	53	53	53	54	52	54	53	46	46	43	42	41	44	43	46	42	44	48	50	56	59	62	60	50	62	41	24	
28日(火)	59	60	64	63	62	64	68	65	58	57	50	46	47	53	44	51	54	58	60	62	65	67	69	69	59	69	44	24	
29日(水)	71	71	72	73	74	74	73	75	66	63	51	48	49	49	52	52	54	55	62	72	74	74	72	83	65	83	48	24	
30日(木)	87	88	82	75	68	64	66	63	54	51	44	44	37	36	32	33	34	38	37	42	45	48	52	51	53	88	32	24	
31日(金)	51	57	61	57	53	55	54	53	47	46	43	43	43	41	38	40	43	48	50	52	54	54	58	60	50	61	38	24	
平均値	67	69	70	69	69	69	69	67	59	55	51	48	47	47	49	51	53	55	57	60	62	64	65	66	60	60	60	60	24
最大値	94	92	91	90	90	91	92	92	89	81	83	85	85	88	89	90	91	90	90	91	90	90	86	89	86	94	94	94	24
最小値	48	49	51	53	53	50	50	43	41	41	37	34	35	34	32	33	34	36	37	42	44	45	45	44	49	49	32	24	
有効時間	31	31	31	31	31	31	31	31	31	31	31	31	31	31	31	31	31	31	31	31	31	31	31	31	31	31	31	744	24

※ 欠測時間数 0 時間
 ※ 欠測率 0.0 %

表1.2.5(1) 地上氣象觀測結果 (日射量: 1月)

氣象觀測データ
 調査期間: 2021年1月1日(金)~1月31日(日)
 調査地点: 尼崎

日	観測項目: 日射量 (SUN)																															単位: kW/m ²			
	1時	2時	3時	4時	5時	6時	7時	8時	9時	10時	11時	12時	13時	14時	15時	16時	17時	18時	19時	20時	21時	22時	23時	24時	平均値	最高値	最低値	日積算	有効時間						
1月1日(金)	0.00	0.00	0.00	0.00	0.00	0.00	0.00	0.05	0.21	0.38	0.50	0.58	0.59	0.39	0.31	0.14	0.03	0.00	0.00	0.00	0.00	0.00	0.00	0.00	0.00	0.13	0.59	0.00	3.18	24					
2日(土)	0.00	0.00	0.00	0.00	0.00	0.00	0.00	0.04	0.19	0.37	0.50	0.56	0.56	0.49	0.37	0.23	0.04	0.00	0.00	0.00	0.00	0.00	0.00	0.00	0.00	0.14	0.56	0.00	3.35	24					
3日(日)	0.00	0.00	0.00	0.00	0.00	0.00	0.00	0.04	0.16	0.20	0.30	0.37	0.49	0.43	0.17	0.09	0.03	0.00	0.00	0.00	0.00	0.00	0.00	0.00	0.00	0.10	0.49	0.00	2.28	24					
4日(月)	0.00	0.00	0.00	0.00	0.00	0.00	0.00	0.02	0.16	0.34	0.36	0.55	0.56	0.50	0.38	0.22	0.06	0.00	0.00	0.00	0.00	0.00	0.00	0.00	0.00	0.13	0.56	0.00	3.15	24					
5日(火)	0.00	0.00	0.00	0.00	0.00	0.00	0.00	0.01	0.06	0.07	0.14	0.15	0.25	0.17	0.12	0.06	0.02	0.00	0.00	0.00	0.00	0.00	0.00	0.00	0.00	0.04	0.25	0.00	1.05	24					
6日(水)	0.00	0.00	0.00	0.00	0.00	0.00	0.00	0.03	0.20	0.37	0.46	0.45	0.45	0.44	0.27	0.13	0.02	0.00	0.00	0.00	0.00	0.00	0.00	0.00	0.00	0.12	0.46	0.00	2.84	24					
7日(木)	0.00	0.00	0.00	0.00	0.00	0.00	0.00	0.01	0.10	0.08	0.08	0.14	0.37	0.40	0.43	0.15	0.03	0.00	0.00	0.00	0.00	0.00	0.00	0.00	0.00	0.07	0.43	0.00	1.79	24					
8日(金)	0.00	0.00	0.00	0.00	0.00	0.00	0.00	0.04	0.22	0.40	0.49	0.56	0.49	0.46	0.21	0.09	0.02	0.00	0.00	0.00	0.00	0.00	0.00	0.00	0.00	0.12	0.56	0.00	2.98	24					
9日(土)	0.00	0.00	0.00	0.00	0.00	0.00	0.00	0.04	0.21	0.39	0.52	0.48	0.64	0.44	0.41	0.26	0.05	0.00	0.00	0.00	0.00	0.00	0.00	0.00	0.00	0.14	0.64	0.00	3.44	24					
10日(日)	0.00	0.00	0.00	0.00	0.00	0.00	0.00	0.05	0.22	0.39	0.51	0.58	0.59	0.54	0.42	0.25	0.05	0.00	0.00	0.00	0.00	0.00	0.00	0.00	0.00	0.15	0.59	0.00	3.60	24					
11日(月)	0.00	0.00	0.00	0.00	0.00	0.00	0.00	0.02	0.10	0.13	0.25	0.38	0.39	0.34	0.18	0.16	0.05	0.00	0.00	0.00	0.00	0.00	0.00	0.00	0.00	0.08	0.39	0.00	2.00	24					
12日(火)	0.00	0.00	0.00	0.00	0.00	0.00	0.00	0.01	0.02	0.06	0.09	0.09	0.11	0.14	0.19	0.13	0.04	0.00	0.00	0.00	0.00	0.00	0.00	0.00	0.00	0.04	0.19	0.00	0.88	24					
13日(水)	0.00	0.00	0.00	0.00	0.00	0.00	0.00	0.04	0.19	0.35	0.48	0.56	0.56	0.52	0.40	0.23	0.07	0.00	0.00	0.00	0.00	0.00	0.00	0.00	0.00	0.14	0.56	0.00	3.40	24					
14日(木)	0.00	0.00	0.00	0.00	0.00	0.00	0.00	0.03	0.17	0.33	0.46	0.54	0.55	0.49	0.38	0.23	0.07	0.00	0.00	0.00	0.00	0.00	0.00	0.00	0.00	0.14	0.55	0.00	3.25	24					
15日(金)	0.00	0.00	0.00	0.00	0.00	0.00	0.00	0.04	0.21	0.37	0.49	0.57	0.58	0.50	0.40	0.24	0.07	0.00	0.00	0.00	0.00	0.00	0.00	0.00	0.00	0.14	0.58	0.00	3.47	24					
16日(土)	0.00	0.00	0.00	0.00	0.00	0.00	0.00	0.02	0.06	0.10	0.13	0.15	0.16	0.15	0.13	0.21	0.08	0.00	0.00	0.00	0.00	0.00	0.00	0.00	0.00	0.06	0.37	0.00	1.43	24					
17日(日)	0.00	0.00	0.00	0.00	0.00	0.00	0.00	0.02	0.13	0.30	0.45	0.52	0.34	0.24	0.24	0.08	0.03	0.00	0.00	0.00	0.00	0.00	0.00	0.00	0.00	0.10	0.52	0.00	2.34	24					
18日(月)	0.00	0.00	0.00	0.00	0.00	0.00	0.00	0.05	0.22	0.39	0.52	0.60	0.58	0.39	0.43	0.27	0.09	0.00	0.00	0.00	0.00	0.00	0.00	0.00	0.00	0.15	0.60	0.00	3.54	24					
19日(火)	0.00	0.00	0.00	0.00	0.00	0.00	0.00	0.02	0.20	0.35	0.39	0.40	0.24	0.26	0.23	0.31	0.07	0.00	0.00	0.00	0.00	0.00	0.00	0.00	0.00	0.10	0.40	0.00	2.47	24					
20日(水)	0.00	0.00	0.00	0.00	0.00	0.00	0.00	0.02	0.12	0.23	0.46	0.59	0.61	0.55	0.44	0.28	0.10	0.00	0.00	0.00	0.00	0.00	0.00	0.00	0.00	0.14	0.61	0.00	3.40	24					
21日(木)	0.00	0.00	0.00	0.00	0.00	0.00	0.00	0.05	0.22	0.39	0.52	0.59	0.61	0.55	0.44	0.27	0.10	0.00	0.00	0.00	0.00	0.00	0.00	0.00	0.00	0.16	0.61	0.00	3.74	24					
22日(金)	0.00	0.00	0.00	0.00	0.00	0.00	0.00	0.00	0.02	0.02	0.05	0.05	0.06	0.05	0.04	0.03	0.03	0.00	0.00	0.00	0.00	0.00	0.00	0.00	0.00	0.01	0.06	0.00	0.35	24					
23日(土)	0.00	0.00	0.00	0.00	0.00	0.00	0.00	0.01	0.02	0.04	0.07	0.12	0.10	0.06	0.05	0.04	0.01	0.00	0.00	0.00	0.00	0.00	0.00	0.00	0.00	0.02	0.12	0.00	0.52	24					
24日(日)	0.00	0.00	0.00	0.00	0.00	0.00	0.00	0.02	0.05	0.05	0.06	0.09	0.18	0.10	0.09	0.07	0.03	0.00	0.00	0.00	0.00	0.00	0.00	0.00	0.00	0.03	0.18	0.00	0.74	24					
25日(月)	0.00	0.00	0.00	0.00	0.00	0.00	0.00	0.04	0.22	0.39	0.55	0.51	0.63	0.56	0.44	0.24	0.08	0.01	0.00	0.00	0.00	0.00	0.00	0.00	0.00	0.15	0.63	0.00	3.67	24					
26日(火)	0.00	0.00	0.00	0.00	0.00	0.00	0.00	0.05	0.19	0.39	0.53	0.58	0.52	0.38	0.29	0.14	0.02	0.00	0.00	0.00	0.00	0.00	0.00	0.00	0.00	0.13	0.58	0.00	3.09	24					
27日(水)	0.00	0.00	0.00	0.00	0.00	0.00	0.00	0.01	0.10	0.33	0.31	0.48	0.30	0.26	0.26	0.27	0.12	0.00	0.00	0.00	0.00	0.00	0.00	0.00	0.00	0.10	0.48	0.00	2.44	24					
28日(木)	0.00	0.00	0.00	0.00	0.00	0.00	0.00	0.03	0.19	0.36	0.38	0.37	0.35	0.34	0.42	0.18	0.10	0.01	0.00	0.00	0.00	0.00	0.00	0.00	0.00	0.11	0.42	0.00	2.73	24					
29日(金)	0.00	0.00	0.00	0.00	0.00	0.00	0.00	0.06	0.25	0.42	0.51	0.46	0.61	0.56	0.50	0.32	0.14	0.01	0.00	0.00	0.00	0.00	0.00	0.00	0.00	0.16	0.61	0.00	3.84	24					
30日(土)	0.00	0.00	0.00	0.00	0.00	0.00	0.00	0.05	0.25	0.43	0.57	0.65	0.66	0.61	0.45	0.23	0.07	0.01	0.00	0.00	0.00	0.00	0.00	0.00	0.00	0.17	0.66	0.00	3.98	24					
31日(日)	0.00	0.00	0.00	0.00	0.00	0.00	0.00	0.03	0.17	0.40	0.55	0.50	0.28	0.28	0.37	0.29	0.11	0.01	0.00	0.00	0.00	0.00	0.00	0.00	0.00	0.12	0.55	0.00	2.99	24					
平均値	0.00	0.00	0.00	0.00	0.00	0.00	0.00	0.03	0.16	0.28	0.38	0.43	0.43	0.37	0.31	0.19	0.06	0.00	0.00	0.00	0.00	0.00	0.00	0.00	0.00	0.11			2.64						
最高値	0.00	0.00	0.00	0.00	0.00	0.00	0.00	0.06	0.25	0.43	0.57	0.65	0.66	0.61	0.50	0.32	0.14	0.01	0.00	0.00	0.00	0.00	0.00	0.00	0.00	0.17	0.66		3.98						
最低値	0.00	0.00	0.00	0.00	0.00	0.00	0.00	0.00	0.02	0.02	0.05	0.05	0.06	0.05	0.04	0.03	0.01	0.00	0.00	0.00	0.00	0.00	0.00	0.00	0.00	0.01	0.00	0.00	0.35						
日積算	0.00	0.00	0.00	0.00	0.00	0.00	0.00	0.95	4.83	8.82	11.68	13.22	13.41	11.59	9.69	5.84	1.85	0.05	0.00	0.00	0.00	0.00	0.00	0.00	0.00				0.00						
有効時間	31	31	31	31	31	31	31	31	31	31	31	31	31	31	31	31	31	31	31	31	31	31	31	31	31				744						

※ 欠測時間数 0 時間
 ※ 欠測率 0.0 %

表1.2.5(2) 地上氣象觀測結果 (日射量: 2月)

氣象觀測データ
 調査期間: 2021年2月1日(月)~2月28日(日)
 調査地点: 尼崎

日	観測項目: 日射量 (SUN)																												単位: kW/m ²			
	1時	2時	3時	4時	5時	6時	7時	8時	9時	10時	11時	12時	13時	14時	15時	16時	17時	18時	19時	20時	21時	22時	23時	24時	平均値	最高値	最低値	日積算	有効時間			
2月1日(月)	0.00	0.00	0.00	0.00	0.00	0.00	0.00	0.02	0.08	0.17	0.46	0.27	0.26	0.25	0.11	0.04	0.01	0.00	0.00	0.00	0.00	0.00	0.00	0.00	0.00	0.07	0.46	0.00	1.67	24		
2月2日(火)	0.00	0.00	0.00	0.00	0.00	0.00	0.00	0.01	0.12	0.38	0.54	0.62	0.65	0.60	0.51	0.17	0.14	0.01	0.00	0.00	0.00	0.00	0.00	0.00	0.00	0.16	0.65	0.00	3.75	24		
3月(水)	0.00	0.00	0.00	0.00	0.00	0.00	0.00	0.03	0.16	0.43	0.58	0.47	0.57	0.30	0.41	0.29	0.16	0.01	0.00	0.00	0.00	0.00	0.00	0.00	0.00	0.14	0.58	0.00	3.41	24		
4日(木)	0.00	0.00	0.00	0.00	0.00	0.00	0.00	0.06	0.20	0.29	0.18	0.14	0.51	0.59	0.54	0.23	0.12	0.01	0.00	0.00	0.00	0.00	0.00	0.00	0.00	0.12	0.59	0.00	2.87	24		
5日(金)	0.00	0.00	0.00	0.00	0.00	0.00	0.00	0.07	0.22	0.42	0.54	0.67	0.68	0.60	0.46	0.32	0.14	0.01	0.00	0.00	0.00	0.00	0.00	0.00	0.00	0.17	0.68	0.00	4.13	24		
6日(土)	0.00	0.00	0.00	0.00	0.00	0.00	0.06	0.24	0.24	0.42	0.56	0.64	0.65	0.61	0.50	0.34	0.15	0.01	0.00	0.00	0.00	0.00	0.00	0.00	0.00	0.17	0.65	0.00	4.18	24		
7日(日)	0.00	0.00	0.00	0.00	0.00	0.00	0.06	0.22	0.39	0.39	0.53	0.56	0.37	0.51	0.10	0.24	0.11	0.01	0.00	0.00	0.00	0.00	0.00	0.00	0.00	0.13	0.56	0.00	3.10	24		
8日(月)	0.00	0.00	0.00	0.00	0.00	0.00	0.07	0.24	0.24	0.47	0.35	0.23	0.37	0.22	0.08	0.06	0.07	0.01	0.00	0.00	0.00	0.00	0.00	0.00	0.00	0.09	0.47	0.00	2.17	24		
9日(火)	0.00	0.00	0.00	0.00	0.00	0.00	0.09	0.28	0.28	0.43	0.27	0.33	0.50	0.33	0.19	0.11	0.05	0.01	0.00	0.00	0.00	0.00	0.00	0.00	0.00	0.11	0.50	0.00	2.59	24		
10日(水)	0.00	0.00	0.00	0.00	0.00	0.00	0.07	0.28	0.28	0.46	0.60	0.66	0.67	0.66	0.49	0.35	0.15	0.02	0.00	0.00	0.00	0.00	0.00	0.00	0.00	0.18	0.67	0.00	4.41	24		
11日(木)	0.00	0.00	0.00	0.00	0.00	0.00	0.08	0.25	0.25	0.43	0.53	0.48	0.59	0.63	0.45	0.34	0.13	0.01	0.00	0.00	0.00	0.00	0.00	0.00	0.00	0.16	0.63	0.00	3.92	24		
12日(金)	0.00	0.00	0.00	0.00	0.00	0.00	0.02	0.08	0.17	0.24	0.24	0.39	0.50	0.36	0.24	0.14	0.14	0.02	0.00	0.00	0.00	0.00	0.00	0.00	0.00	0.10	0.50	0.00	2.34	24		
13日(土)	0.00	0.00	0.00	0.00	0.00	0.00	0.08	0.26	0.44	0.57	0.62	0.61	0.62	0.62	0.52	0.35	0.16	0.01	0.00	0.00	0.00	0.00	0.00	0.00	0.00	0.18	0.62	0.00	4.24	24		
14日(日)	0.00	0.00	0.00	0.00	0.00	0.00	0.09	0.27	0.46	0.60	0.60	0.57	0.64	0.63	0.53	0.35	0.16	0.02	0.00	0.00	0.00	0.00	0.00	0.00	0.00	0.18	0.64	0.00	4.32	24		
15日(月)	0.00	0.00	0.00	0.00	0.00	0.00	0.10	0.03	0.03	0.03	0.10	0.18	0.23	0.38	0.21	0.09	0.05	0.01	0.00	0.00	0.00	0.00	0.00	0.00	0.00	0.06	0.38	0.00	1.32	24		
16日(火)	0.00	0.00	0.00	0.00	0.00	0.00	0.10	0.32	0.50	0.27	0.28	0.24	0.40	0.33	0.37	0.38	0.18	0.03	0.00	0.00	0.00	0.00	0.00	0.00	0.00	0.20	0.71	0.00	4.80	24		
17日(水)	0.00	0.00	0.00	0.00	0.00	0.00	0.03	0.12	0.31	0.27	0.49	0.65	0.70	0.58	0.33	0.36	0.27	0.04	0.00	0.00	0.00	0.00	0.00	0.00	0.00	0.19	0.71	0.00	4.56	24		
18日(木)	0.00	0.00	0.00	0.00	0.00	0.00	0.12	0.07	0.31	0.16	0.28	0.41	0.54	0.70	0.58	0.41	0.20	0.03	0.00	0.00	0.00	0.00	0.00	0.00	0.00	0.14	0.70	0.00	3.40	24		
19日(金)	0.00	0.00	0.00	0.00	0.00	0.00	0.11	0.30	0.49	0.62	0.68	0.68	0.70	0.66	0.56	0.34	0.17	0.03	0.00	0.00	0.00	0.00	0.00	0.00	0.00	0.19	0.70	0.00	4.66	24		
20日(土)	0.00	0.00	0.00	0.00	0.00	0.00	0.10	0.28	0.46	0.60	0.60	0.66	0.69	0.66	0.55	0.37	0.18	0.03	0.00	0.00	0.00	0.00	0.00	0.00	0.00	0.19	0.69	0.00	4.58	24		
21日(日)	0.00	0.00	0.00	0.00	0.00	0.00	0.12	0.32	0.51	0.31	0.65	0.71	0.72	0.69	0.56	0.37	0.18	0.03	0.00	0.00	0.00	0.00	0.00	0.00	0.00	0.20	0.72	0.00	4.87	24		
22日(月)	0.00	0.00	0.00	0.00	0.00	0.00	0.05	0.11	0.31	0.56	0.76	0.76	0.72	0.48	0.44	0.36	0.16	0.03	0.00	0.00	0.00	0.00	0.00	0.00	0.00	0.17	0.76	0.00	3.98	24		
23日(火)	0.00	0.00	0.00	0.00	0.00	0.00	0.12	0.32	0.46	0.58	0.71	0.73	0.70	0.59	0.33	0.33	0.18	0.04	0.00	0.00	0.00	0.00	0.00	0.00	0.00	0.20	0.73	0.00	4.77	24		
24日(水)	0.00	0.00	0.00	0.00	0.00	0.00	0.14	0.34	0.54	0.66	0.73	0.77	0.70	0.50	0.32	0.32	0.12	0.02	0.00	0.00	0.00	0.00	0.00	0.00	0.00	0.20	0.77	0.00	4.85	24		
25日(木)	0.00	0.00	0.00	0.00	0.00	0.00	0.02	0.07	0.14	0.15	0.13	0.13	0.11	0.08	0.05	0.05	0.04	0.01	0.00	0.00	0.00	0.00	0.00	0.00	0.00	0.04	0.15	0.00	0.93	24		
26日(金)	0.00	0.00	0.00	0.00	0.00	0.00	0.01	0.08	0.21	0.48	0.62	0.74	0.49	0.55	0.58	0.43	0.21	0.03	0.00	0.00	0.00	0.00	0.00	0.00	0.00	0.18	0.74	0.00	4.43	24		
27日(土)	0.00	0.00	0.00	0.00	0.00	0.00	0.01	0.18	0.39	0.51	0.42	0.61	0.64	0.29	0.22	0.12	0.12	0.03	0.00	0.00	0.00	0.00	0.00	0.00	0.00	0.15	0.64	0.00	3.49	24		
28日(日)	0.00	0.00	0.00	0.00	0.00	0.00	0.07	0.21	0.38	0.48	0.52	0.56	0.53	0.40	0.27	0.14	0.02	0.00	0.00	0.00	0.00	0.00	0.00	0.00	0.00	0.15	0.64	0.00	3.57	24		
平均値	0.00	0.00	0.00	0.00	0.00	0.00	0.01	0.14	0.34	0.54	0.66	0.76	0.77	0.70	0.59	0.43	0.27	0.04	0.00	0.00	0.00	0.00	0.00	0.00	0.00	0.20	0.77	0.00	4.87			
最高値	0.00	0.00	0.00	0.00	0.00	0.00	0.01	0.03	0.03	0.03	0.10	0.13	0.13	0.11	0.08	0.04	0.01	0.00	0.00	0.00	0.00	0.00	0.00	0.00	0.00	0.04	0.00	0.00	0.93			
最低値	0.00	0.00	0.00	0.00	0.00	0.00	0.05	1.90	5.88	10.59	13.45	14.42	15.71	14.78	11.33	7.53	3.83	0.54	0.00	0.00	0.00	0.00	0.00	0.00	0.00	0.00	0.00	0.00	0.00	0.00		
日積算	0.00	0.00	0.00	0.00	0.00	0.00	0.05	1.90	5.88	10.59	13.45	14.42	15.71	14.78	11.33	7.53	3.83	0.54	0.00	0.00	0.00	0.00	0.00	0.00	0.00	0.00	0.00	0.00	0.00	0.00	672	
有効時間	28	28	28	28	28	28	28	28	28	28	28	28	28	28	28	28	28	28	28	28	28	28	28	28	28	28	28	28	28	28		

※ 欠測時間数 0 時間
 ※ 欠測率 0.0 %

表1.2.5(3) 地上氣象觀測結果 (日射量 : 3月)

氣象觀測データ
 調査期間 : 2021年3月1日(月)~3月31日(水)
 調査地点 : 尼崎

日	観測項目 : 日射量 (SUN)																															単位 : kW/m ²			
	1時	2時	3時	4時	5時	6時	7時	8時	9時	10時	11時	12時	13時	14時	15時	16時	17時	18時	19時	20時	21時	22時	23時	24時	平均値	最高値	最低値	日積算	有効時間						
3月1日(月)	0.00	0.00	0.00	0.00	0.00	0.00	0.01	0.14	0.33	0.51	0.65	0.67	0.69	0.65	0.55	0.42	0.23	0.05	0.00	0.00	0.00	0.00	0.00	0.00	0.00	0.20	0.69	0.00	4.90	24					
2日(火)	0.00	0.00	0.00	0.00	0.00	0.00	0.00	0.03	0.03	0.06	0.04	0.05	0.05	0.04	0.12	0.24	0.10	0.04	0.00	0.00	0.00	0.00	0.00	0.00	0.00	0.03	0.24	0.00	0.80	24					
3日(水)	0.00	0.00	0.00	0.00	0.00	0.00	0.01	0.05	0.25	0.48	0.68	0.79	0.80	0.76	0.62	0.43	0.17	0.05	0.00	0.00	0.00	0.00	0.00	0.00	0.00	0.80	0.00	5.09	24						
4日(木)	0.00	0.00	0.00	0.00	0.00	0.00	0.02	0.17	0.37	0.50	0.68	0.73	0.69	0.60	0.31	0.20	0.08	0.03	0.00	0.00	0.00	0.00	0.00	0.00	0.18	0.73	0.00	4.38	24						
5日(金)	0.00	0.00	0.00	0.00	0.00	0.00	0.00	0.05	0.17	0.12	0.16	0.14	0.09	0.22	0.16	0.13	0.08	0.02	0.00	0.00	0.00	0.00	0.00	0.00	0.06	0.22	0.00	1.34	24						
6日(土)	0.00	0.00	0.00	0.00	0.00	0.00	0.02	0.02	0.06	0.18	0.41	0.47	0.73	0.65	0.31	0.11	0.02	0.00	0.00	0.00	0.00	0.00	0.00	0.00	0.12	0.73	0.00	2.96	24						
7日(日)	0.00	0.00	0.00	0.00	0.00	0.00	0.01	0.17	0.38	0.56	0.68	0.67	0.70	0.33	0.17	0.12	0.06	0.01	0.00	0.00	0.00	0.00	0.00	0.00	0.16	0.70	0.00	3.86	24						
8日(月)	0.00	0.00	0.00	0.00	0.00	0.00	0.00	0.05	0.13	0.22	0.48	0.47	0.68	0.74	0.56	0.45	0.25	0.07	0.00	0.00	0.00	0.00	0.00	0.00	0.17	0.74	0.00	4.10	24						
9日(火)	0.00	0.00	0.00	0.00	0.00	0.00	0.02	0.13	0.15	0.36	0.69	0.77	0.68	0.64	0.35	0.18	0.10	0.03	0.00	0.00	0.00	0.00	0.00	0.00	0.17	0.77	0.00	4.10	24						
10日(水)	0.00	0.00	0.00	0.00	0.00	0.00	0.02	0.18	0.39	0.53	0.65	0.76	0.79	0.70	0.61	0.46	0.25	0.07	0.00	0.00	0.00	0.00	0.00	0.00	0.23	0.79	0.00	5.41	24						
11日(木)	0.00	0.00	0.00	0.00	0.00	0.00	0.03	0.20	0.41	0.61	0.75	0.76	0.77	0.78	0.62	0.44	0.21	0.03	0.00	0.00	0.00	0.00	0.00	0.00	0.23	0.78	0.00	5.61	24						
12日(金)	0.00	0.00	0.00	0.00	0.00	0.00	0.01	0.04	0.11	0.15	0.19	0.47	0.71	0.08	0.04	0.04	0.01	0.01	0.00	0.00	0.00	0.00	0.00	0.00	0.06	0.47	0.00	1.36	24						
13日(土)	0.00	0.00	0.00	0.00	0.00	0.00	0.01	0.05	0.15	0.13	0.28	0.61	0.10	0.35	0.53	0.14	0.05	0.01	0.00	0.00	0.00	0.00	0.00	0.00	0.10	0.61	0.00	2.41	24						
14日(日)	0.00	0.00	0.00	0.00	0.00	0.00	0.03	0.20	0.39	0.58	0.63	0.73	0.81	0.75	0.61	0.45	0.18	0.05	0.00	0.00	0.00	0.00	0.00	0.00	0.23	0.81	0.00	5.41	24						
15日(月)	0.00	0.00	0.00	0.00	0.00	0.00	0.02	0.16	0.36	0.58	0.72	0.75	0.79	0.74	0.60	0.39	0.23	0.07	0.00	0.00	0.00	0.00	0.00	0.00	0.23	0.79	0.00	5.41	24						
16日(火)	0.00	0.00	0.00	0.00	0.00	0.00	0.01	0.04	0.11	0.30	0.22	0.21	0.22	0.21	0.17	0.09	0.03	0.01	0.00	0.00	0.00	0.00	0.00	0.00	0.07	0.30	0.00	1.62	24						
17日(水)	0.00	0.00	0.00	0.00	0.00	0.00	0.04	0.21	0.41	0.61	0.75	0.81	0.81	0.70	0.54	0.45	0.24	0.06	0.00	0.00	0.00	0.00	0.00	0.00	0.23	0.81	0.00	5.63	24						
18日(木)	0.00	0.00	0.00	0.00	0.00	0.00	0.05	0.23	0.44	0.64	0.79	0.85	0.84	0.79	0.66	0.48	0.24	0.07	0.00	0.00	0.00	0.00	0.00	0.00	0.25	0.85	0.00	6.08	24						
19日(金)	0.00	0.00	0.00	0.00	0.00	0.00	0.04	0.22	0.42	0.61	0.76	0.82	0.82	0.77	0.65	0.47	0.24	0.06	0.00	0.00	0.00	0.00	0.00	0.00	0.25	0.82	0.00	5.88	24						
20日(土)	0.00	0.00	0.00	0.00	0.00	0.00	0.05	0.19	0.41	0.58	0.49	0.43	0.27	0.22	0.19	0.15	0.05	0.01	0.00	0.00	0.00	0.00	0.00	0.00	0.13	0.58	0.00	3.04	24						
21日(日)	0.00	0.00	0.00	0.00	0.00	0.00	0.01	0.01	0.02	0.02	0.03	0.05	0.04	0.13	0.06	0.02	0.01	0.00	0.00	0.00	0.00	0.00	0.00	0.00	0.02	0.13	0.00	0.40	24						
22日(月)	0.00	0.00	0.00	0.00	0.00	0.00	0.03	0.19	0.35	0.62	0.60	0.64	0.36	0.35	0.20	0.27	0.04	0.02	0.00	0.00	0.00	0.00	0.00	0.00	0.15	0.64	0.00	3.67	24						
23日(火)	0.00	0.00	0.00	0.00	0.00	0.00	0.06	0.25	0.46	0.65	0.78	0.84	0.82	0.77	0.66	0.48	0.27	0.09	0.00	0.00	0.00	0.00	0.00	0.00	0.26	0.84	0.00	6.13	24						
24日(水)	0.00	0.00	0.00	0.00	0.00	0.00	0.06	0.25	0.45	0.65	0.78	0.85	0.84	0.78	0.66	0.45	0.28	0.09	0.00	0.00	0.00	0.00	0.00	0.00	0.26	0.85	0.00	6.14	24						
25日(木)	0.00	0.00	0.00	0.00	0.00	0.00	0.01	0.05	0.09	0.17	0.12	0.13	0.18	0.30	0.25	0.41	0.28	0.09	0.00	0.00	0.00	0.00	0.00	0.00	0.09	0.41	0.00	2.08	24						
26日(金)	0.00	0.00	0.00	0.00	0.00	0.00	0.03	0.13	0.40	0.64	0.76	0.82	0.84	0.81	0.71	0.49	0.29	0.08	0.00	0.00	0.00	0.00	0.00	0.00	0.25	0.84	0.00	6.00	24						
27日(土)	0.00	0.00	0.00	0.00	0.00	0.00	0.07	0.27	0.48	0.65	0.72	0.79	0.82	0.83	0.57	0.46	0.28	0.07	0.00	0.00	0.00	0.00	0.00	0.00	0.25	0.83	0.00	6.01	24						
28日(日)	0.00	0.00	0.00	0.00	0.00	0.00	0.01	0.03	0.04	0.06	0.12	0.08	0.10	0.11	0.12	0.04	0.02	0.01	0.00	0.00	0.00	0.00	0.00	0.00	0.03	0.12	0.00	0.74	24						
29日(月)	0.00	0.00	0.00	0.00	0.00	0.00	0.05	0.11	0.32	0.62	0.74	0.54	0.75	0.74	0.62	0.43	0.24	0.08	0.00	0.00	0.00	0.00	0.00	0.00	0.22	0.75	0.00	5.24	24						
30日(火)	0.00	0.00	0.00	0.00	0.00	0.00	0.05	0.20	0.38	0.58	0.70	0.77	0.58	0.56	0.31	0.10	0.06	0.06	0.00	0.00	0.00	0.00	0.00	0.00	0.18	0.77	0.00	4.35	24						
31日(水)	0.00	0.00	0.00	0.00	0.00	0.00	0.09	0.29	0.50	0.67	0.79	0.86	0.86	0.82	0.69	0.49	0.29	0.10	0.00	0.00	0.00	0.00	0.00	0.00	0.27	0.86	0.00	6.45	24						
平均値	0.00	0.00	0.00	0.00	0.00	0.00	0.03	0.14	0.29	0.44	0.54	0.59	0.57	0.55	0.43	0.31	0.16	0.05	0.00	0.00	0.00	0.00	0.00	0.00	0.17	0.86	0.00	4.08							
最高値	0.00	0.00	0.00	0.00	0.00	0.00	0.09	0.29	0.50	0.67	0.79	0.86	0.86	0.83	0.71	0.49	0.29	0.10	0.00	0.00	0.00	0.00	0.00	0.00	0.27	0.86	0.00	6.45							
最低値	0.00	0.00	0.00	0.00	0.00	0.00	0.00	0.01	0.02	0.02	0.03	0.05	0.04	0.04	0.04	0.02	0.01	0.00	0.00	0.00	0.00	0.00	0.00	0.00	0.02	0.00	0.00	0.40							
日積算	0.00	0.00	0.00	0.00	0.00	0.00	0.85	4.31	8.96	13.64	16.84	18.33	17.75	16.92	13.22	9.48	4.88	1.44	0.00	0.00	0.00	0.00	0.00	0.00	0.00	0.00	0.00	0.00	0.00						
有効時間	31	31	31	31	31	31	31	31	31	31	31	31	31	31	31	31	31	31	31	31	31	31	31	31	31	31	31	31	744						

※ 欠測時間数 0 時間
 ※ 欠測率 0.0 %

表1.2.5(4) 地上氣象觀測結果 (日射量：4月)

氣象觀測データ
 調査期間：2021年4月1日(木)～4月30日(金)
 調査地点：尼崎

日	觀測項目：日射量 (SUN)																														單位：kW/m ²			
	1時	2時	3時	4時	5時	6時	7時	8時	9時	10時	11時	12時	13時	14時	15時	16時	17時	18時	19時	20時	21時	22時	23時	24時	平均値	最高値	最低値	日積算	有効時間					
4月1日(木)	0.00	0.00	0.00	0.00	0.00	0.00	0.09	0.28	0.49	0.68	0.79	0.86	0.86	0.81	0.67	0.46	0.25	0.07	0.00	0.00	0.00	0.00	0.00	0.00	0.00	0.26	0.86	0.00	6.31	24				
2日(金)	0.00	0.00	0.00	0.00	0.00	0.00	0.08	0.27	0.47	0.64	0.76	0.62	0.64	0.38	0.33	0.31	0.15	0.07	0.00	0.00	0.00	0.00	0.00	0.00	0.00	0.20	0.76	0.00	4.72	24				
3日(土)	0.00	0.00	0.00	0.00	0.00	0.00	0.04	0.29	0.28	0.43	0.40	0.39	0.64	0.70	0.47	0.21	0.21	0.05	0.00	0.00	0.00	0.00	0.00	0.00	0.00	0.17	0.70	0.00	4.11	24				
4日(日)	0.00	0.00	0.00	0.00	0.00	0.00	0.02	0.09	0.10	0.16	0.18	0.09	0.05	0.07	0.07	0.05	0.04	0.01	0.00	0.00	0.00	0.00	0.00	0.00	0.00	0.04	0.18	0.00	0.93	24				
5日(月)	0.00	0.00	0.00	0.00	0.00	0.00	0.01	0.05	0.08	0.17	0.49	0.93	0.91	0.85	0.74	0.54	0.33	0.13	0.01	0.00	0.00	0.00	0.00	0.00	0.00	0.22	0.93	0.00	5.24	24				
6日(火)	0.00	0.00	0.00	0.00	0.00	0.00	0.08	0.28	0.29	0.51	0.46	0.52	0.39	0.18	0.22	0.08	0.04	0.01	0.00	0.00	0.00	0.00	0.00	0.00	0.00	0.13	0.52	0.00	3.06	24				
7日(水)	0.00	0.00	0.00	0.00	0.00	0.01	0.13	0.35	0.56	0.72	0.84	0.91	0.90	0.85	0.73	0.53	0.31	0.12	0.01	0.00	0.00	0.00	0.00	0.00	0.00	0.29	0.91	0.00	6.97	24				
8日(木)	0.00	0.00	0.00	0.00	0.00	0.01	0.11	0.30	0.46	0.59	0.71	0.66	0.85	0.80	0.68	0.45	0.25	0.06	0.00	0.00	0.00	0.00	0.00	0.00	0.00	0.25	0.85	0.00	5.93	24				
9日(金)	0.00	0.00	0.00	0.00	0.00	0.01	0.13	0.33	0.54	0.72	0.81	0.80	0.76	0.74	0.60	0.47	0.30	0.15	0.01	0.00	0.00	0.00	0.00	0.00	0.00	0.27	0.81	0.00	6.37	24				
10日(土)	0.00	0.00	0.00	0.00	0.00	0.01	0.14	0.35	0.56	0.72	0.85	0.92	0.91	0.86	0.74	0.54	0.32	0.12	0.01	0.00	0.00	0.00	0.00	0.00	0.00	0.29	0.92	0.00	7.05	24				
11日(日)	0.00	0.00	0.00	0.00	0.00	0.01	0.14	0.35	0.55	0.73	0.86	0.93	0.94	0.88	0.76	0.55	0.32	0.13	0.01	0.00	0.00	0.00	0.00	0.00	0.00	0.30	0.94	0.00	7.17	24				
12日(月)	0.00	0.00	0.00	0.00	0.00	0.01	0.13	0.34	0.54	0.70	0.82	0.69	0.46	0.39	0.34	0.12	0.08	0.03	0.00	0.00	0.00	0.00	0.00	0.00	0.00	0.19	0.82	0.00	4.65	24				
13日(火)	0.00	0.00	0.00	0.00	0.00	0.00	0.02	0.09	0.31	0.29	0.58	0.24	0.14	0.16	0.12	0.14	0.05	0.02	0.00	0.00	0.00	0.00	0.00	0.00	0.00	0.09	0.58	0.00	2.16	24				
14日(水)	0.00	0.00	0.00	0.00	0.00	0.00	0.03	0.07	0.23	0.48	0.85	0.47	0.48	0.15	0.11	0.09	0.08	0.05	0.02	0.00	0.00	0.00	0.00	0.00	0.00	0.13	0.85	0.00	3.11	24				
15日(木)	0.00	0.00	0.00	0.00	0.00	0.01	0.16	0.37	0.57	0.74	0.86	0.89	0.79	0.74	0.69	0.45	0.23	0.10	0.01	0.00	0.00	0.00	0.00	0.00	0.00	0.28	0.89	0.00	6.61	24				
16日(金)	0.00	0.00	0.00	0.00	0.00	0.00	0.04	0.12	0.19	0.38	0.36	0.56	0.29	0.08	0.20	0.24	0.08	0.02	0.00	0.00	0.00	0.00	0.00	0.00	0.00	0.11	0.56	0.00	2.56	24				
17日(土)	0.00	0.00	0.00	0.00	0.00	0.00	0.01	0.03	0.04	0.05	0.06	0.05	0.05	0.08	0.10	0.09	0.06	0.08	0.01	0.00	0.00	0.00	0.00	0.00	0.00	0.03	0.10	0.00	0.71	24				
18日(日)	0.00	0.00	0.00	0.00	0.00	0.01	0.16	0.34	0.56	0.73	0.54	0.57	0.45	0.30	0.38	0.35	0.21	0.08	0.02	0.00	0.00	0.00	0.00	0.00	0.00	0.20	0.73	0.00	4.70	24				
19日(月)	0.00	0.00	0.00	0.00	0.00	0.02	0.15	0.35	0.57	0.74	0.86	0.94	0.93	0.85	0.74	0.55	0.31	0.14	0.01	0.00	0.00	0.00	0.00	0.00	0.00	0.30	0.94	0.00	7.16	24				
20日(火)	0.00	0.00	0.00	0.00	0.00	0.02	0.15	0.35	0.54	0.72	0.83	0.92	0.92	0.85	0.73	0.54	0.33	0.13	0.01	0.00	0.00	0.00	0.00	0.00	0.00	0.29	0.92	0.00	7.04	24				
21日(水)	0.00	0.00	0.00	0.00	0.00	0.02	0.16	0.36	0.56	0.74	0.85	0.92	0.91	0.85	0.73	0.55	0.34	0.14	0.01	0.00	0.00	0.00	0.00	0.00	0.00	0.30	0.92	0.00	7.14	24				
22日(木)	0.00	0.00	0.00	0.00	0.00	0.00	0.02	0.16	0.37	0.51	0.66	0.76	0.64	0.54	0.73	0.72	0.55	0.38	0.17	0.02	0.00	0.00	0.00	0.00	0.00	0.26	0.76	0.00	6.13	24				
23日(金)	0.00	0.00	0.00	0.00	0.00	0.03	0.19	0.37	0.56	0.71	0.79	0.88	0.85	0.73	0.60	0.53	0.20	0.10	0.01	0.00	0.00	0.00	0.00	0.00	0.00	0.27	0.88	0.00	6.55	24				
24日(土)	0.00	0.00	0.00	0.00	0.00	0.01	0.08	0.18	0.17	0.35	0.66	0.56	0.56	0.68	0.61	0.55	0.34	0.14	0.01	0.00	0.00	0.00	0.00	0.00	0.00	0.22	0.85	0.00	5.19	24				
25日(日)	0.00	0.00	0.00	0.00	0.00	0.01	0.15	0.23	0.38	0.71	0.59	0.97	0.94	0.85	0.67	0.39	0.17	0.08	0.02	0.00	0.00	0.00	0.00	0.00	0.00	0.26	0.97	0.00	6.16	24				
26日(月)	0.00	0.00	0.00	0.00	0.00	0.03	0.20	0.40	0.56	0.78	0.91	0.98	0.97	0.90	0.80	0.60	0.38	0.16	0.02	0.00	0.00	0.00	0.00	0.00	0.00	0.32	0.98	0.00	7.69	24				
27日(火)	0.00	0.00	0.00	0.00	0.00	0.02	0.20	0.43	0.52	0.73	0.91	0.94	0.59	0.91	0.77	0.51	0.34	0.13	0.02	0.00	0.00	0.00	0.00	0.00	0.00	0.29	0.94	0.00	7.02	24				
28日(水)	0.00	0.00	0.00	0.00	0.00	0.00	0.02	0.02	0.07	0.12	0.30	0.40	0.37	0.37	0.32	0.16	0.07	0.03	0.00	0.00	0.00	0.00	0.00	0.00	0.00	0.09	0.40	0.00	2.25	24				
29日(木)	0.00	0.00	0.00	0.00	0.00	0.00	0.01	0.03	0.03	0.05	0.05	0.06	0.10	0.09	0.05	0.03	0.02	0.01	0.01	0.00	0.00	0.00	0.00	0.00	0.00	0.02	0.10	0.00	0.54	24				
30日(金)	0.00	0.00	0.00	0.00	0.00	0.02	0.13	0.28	0.56	0.75	0.88	0.92	0.93	0.87	0.41	0.30	0.32	0.11	0.02	0.00	0.00	0.00	0.00	0.00	0.00	0.27	0.93	0.00	6.50	24				
平均値	0.00	0.00	0.00	0.00	0.00	0.01	0.10	0.25	0.40	0.55	0.65	0.67	0.65	0.59	0.50	0.36	0.22	0.09	0.01	0.00	0.00	0.00	0.00	0.00	0.00	0.21	0.98	0.00	5.06					
最高値	0.00	0.00	0.00	0.00	0.00	0.03	0.20	0.43	0.57	0.78	0.91	0.98	0.97	0.91	0.80	0.60	0.38	0.17	0.02	0.00	0.00	0.00	0.00	0.00	0.00	0.32	0.98	0.00	7.69					
最低値	0.00	0.00	0.00	0.00	0.00	0.00	0.01	0.02	0.03	0.05	0.05	0.05	0.05	0.07	0.05	0.03	0.02	0.01	0.00	0.00	0.00	0.00	0.00	0.00	0.00	0.02	0.00	0.00	0.54					
日積算	0.00	0.00	0.00	0.00	0.00	0.28	3.12	7.57	11.85	16.50	19.61	20.23	19.41	17.70	15.10	10.93	6.52	2.64	0.27	0.00	0.00	0.00	0.00	0.00	0.00	0.00	0.00	0.00	0.00	0.54				
有効時間	30	30	30	30	30	30	30	30	30	30	30	30	30	30	30	30	30	30	30	30	30	30	30	30	30	30	30	30	30	720				

※ 欠測時間数 0 時間
 ※ 欠測率 0.0 %

表1.2.5(5) 地上氣象觀測結果 (日射量：5月)

氣象觀測データ
 調査期間：2021年5月1日(土)~5月31日(月)
 調査地点：尼崎

日	観測項目：日射量 (SUN)																															単位：kW/m ²			
	1時	2時	3時	4時	5時	6時	7時	8時	9時	10時	11時	12時	13時	14時	15時	16時	17時	18時	19時	20時	21時	22時	23時	24時	平均値	最高値	最低値	日積算	有効時間						
5月1日(土)	0.00	0.00	0.00	0.00	0.00	0.03	0.16	0.19	0.24	0.56	0.76	0.90	0.81	0.69	0.10	0.07	0.11	0.08	0.01	0.00	0.00	0.00	0.00	0.00	0.00	0.20	0.90	0.00	4.71	24					
2日(日)	0.00	0.00	0.00	0.00	0.00	0.03	0.19	0.43	0.40	0.40	0.18	0.21	0.33	0.51	0.20	0.28	0.13	0.12	0.02	0.00	0.00	0.00	0.00	0.00	0.14	0.51	0.00	3.43	24						
3日(月)	0.00	0.00	0.00	0.00	0.00	0.03	0.21	0.42	0.62	0.79	0.91	0.97	0.94	0.88	0.59	0.59	0.38	0.17	0.02	0.00	0.00	0.00	0.00	0.00	0.31	0.97	0.00	7.52	24						
4日(火)	0.00	0.00	0.00	0.00	0.00	0.03	0.16	0.37	0.58	0.77	0.83	0.86	0.64	0.69	0.67	0.38	0.25	0.09	0.01	0.00	0.00	0.00	0.00	0.00	0.26	0.86	0.00	6.33	24						
5日(水)	0.00	0.00	0.00	0.00	0.00	0.01	0.03	0.03	0.05	0.05	0.09	0.15	0.15	0.20	0.15	0.08	0.02	0.02	0.01	0.00	0.00	0.00	0.00	0.00	0.04	0.20	0.00	1.04	24						
6日(木)	0.00	0.00	0.00	0.00	0.00	0.04	0.22	0.43	0.63	0.80	0.91	0.96	0.95	0.90	0.78	0.60	0.39	0.19	0.02	0.00	0.00	0.00	0.00	0.00	0.33	0.96	0.00	7.82	24						
7日(金)	0.00	0.00	0.00	0.00	0.00	0.01	0.05	0.13	0.28	0.21	0.13	0.20	0.22	0.19	0.18	0.08	0.04	0.07	0.02	0.00	0.00	0.00	0.00	0.00	0.08	0.28	0.00	1.81	24						
8日(土)	0.00	0.00	0.00	0.00	0.00	0.04	0.19	0.39	0.57	0.60	0.58	0.57	0.50	0.35	0.23	0.13	0.07	0.03	0.01	0.00	0.00	0.00	0.00	0.00	0.18	0.60	0.00	4.26	24						
9日(日)	0.00	0.00	0.00	0.00	0.00	0.01	0.13	0.35	0.55	0.73	0.86	0.94	0.91	0.85	0.74	0.56	0.36	0.16	0.03	0.00	0.00	0.00	0.00	0.00	0.30	0.94	0.00	7.18	24						
10日(月)	0.00	0.00	0.00	0.00	0.00	0.05	0.22	0.42	0.61	0.78	0.88	0.94	0.87	0.74	0.60	0.26	0.25	0.15	0.02	0.00	0.00	0.00	0.00	0.00	0.28	0.94	0.00	6.79	24						
11日(火)	0.00	0.00	0.00	0.00	0.00	0.04	0.16	0.36	0.50	0.71	0.75	0.78	0.76	0.57	0.28	0.19	0.15	0.04	0.01	0.00	0.00	0.00	0.00	0.00	0.22	0.78	0.00	5.30	24						
12日(水)	0.00	0.00	0.00	0.00	0.00	0.03	0.16	0.35	0.60	0.81	0.86	0.90	0.92	0.87	0.76	0.56	0.39	0.18	0.04	0.00	0.00	0.00	0.00	0.00	0.07	0.28	0.00	1.79	24						
13日(木)	0.00	0.00	0.00	0.00	0.00	0.06	0.14	0.21	0.36	0.70	0.87	0.88	0.90	0.86	0.71	0.35	0.24	0.14	0.03	0.00	0.00	0.00	0.00	0.00	0.27	0.90	0.00	6.45	24						
14日(金)	0.00	0.00	0.00	0.00	0.00	0.05	0.18	0.31	0.62	0.62	0.85	0.78	0.59	0.39	0.38	0.16	0.11	0.03	0.01	0.00	0.00	0.00	0.00	0.00	0.21	0.85	0.00	5.08	24						
15日(土)	0.00	0.00	0.00	0.00	0.00	0.01	0.04	0.11	0.17	0.17	0.08	0.15	0.17	0.26	0.23	0.19	0.17	0.09	0.02	0.00	0.00	0.00	0.00	0.00	0.08	0.26	0.00	1.86	24						
16日(日)	0.00	0.00	0.00	0.00	0.00	0.01	0.03	0.09	0.11	0.07	0.09	0.25	0.30	0.24	0.23	0.21	0.08	0.05	0.01	0.00	0.00	0.00	0.00	0.00	0.07	0.30	0.00	1.77	24						
17日(月)	0.00	0.00	0.00	0.00	0.00	0.02	0.09	0.28	0.32	0.59	0.54	0.71	0.21	0.11	0.12	0.05	0.03	0.02	0.01	0.00	0.00	0.00	0.00	0.00	0.13	0.71	0.00	3.10	24						
18日(火)	0.00	0.00	0.00	0.00	0.00	0.02	0.04	0.07	0.12	0.12	0.11	0.12	0.07	0.12	0.07	0.10	0.08	0.13	0.03	0.00	0.00	0.00	0.00	0.00	0.05	0.13	0.00	1.20	24						
19日(水)	0.00	0.00	0.00	0.00	0.00	0.02	0.05	0.10	0.07	0.15	0.24	0.21	0.13	0.09	0.07	0.05	0.04	0.01	0.00	0.00	0.00	0.00	0.00	0.00	0.05	0.24	0.00	1.23	24						
20日(木)	0.00	0.00	0.00	0.00	0.00	0.01	0.01	0.03	0.09	0.13	0.23	0.21	0.33	0.16	0.12	0.08	0.03	0.01	0.00	0.00	0.00	0.00	0.00	0.00	0.06	0.33	0.00	1.44	24						
21日(金)	0.00	0.00	0.00	0.00	0.00	0.05	0.20	0.35	0.38	0.41	0.58	0.79	0.44	0.71	0.57	0.16	0.01	0.07	0.05	0.00	0.00	0.00	0.00	0.00	0.06	0.33	0.00	1.44	24						
22日(土)	0.00	0.00	0.00	0.00	0.00	0.06	0.23	0.43	0.63	0.78	0.91	0.98	0.96	0.88	0.69	0.60	0.38	0.16	0.03	0.00	0.00	0.00	0.00	0.00	0.32	0.98	0.00	4.77	24						
23日(日)	0.00	0.00	0.00	0.00	0.00	0.03	0.15	0.18	0.28	0.29	0.28	0.28	0.27	0.16	0.12	0.09	0.05	0.04	0.01	0.00	0.00	0.00	0.00	0.00	0.09	0.29	0.00	2.23	24						
24日(月)	0.00	0.00	0.00	0.00	0.00	0.05	0.25	0.36	0.32	0.81	0.88	0.83	0.94	0.83	0.60	0.57	0.43	0.21	0.05	0.00	0.00	0.00	0.00	0.00	0.30	0.94	0.00	7.13	24						
25日(火)	0.00	0.00	0.00	0.00	0.00	0.04	0.15	0.22	0.42	0.65	0.36	0.34	0.68	0.54	0.52	0.35	0.19	0.06	0.01	0.00	0.00	0.00	0.00	0.19	0.68	0.00	4.53	24							
26日(水)	0.00	0.00	0.00	0.00	0.00	0.01	0.05	0.03	0.04	0.05	0.05	0.11	0.21	0.15	0.15	0.09	0.07	0.02	0.01	0.00	0.00	0.00	0.00	0.04	0.21	0.00	1.04	24							
27日(木)	0.00	0.00	0.00	0.00	0.00	0.05	0.16	0.25	0.38	0.47	0.50	0.75	0.77	0.45	0.34	0.31	0.14	0.07	0.01	0.00	0.00	0.00	0.00	0.19	0.77	0.00	4.65	24							
28日(金)	0.00	0.00	0.00	0.00	0.00	0.06	0.23	0.45	0.64	0.82	0.96	1.02	1.02	0.93	0.81	0.63	0.42	0.22	0.05	0.00	0.00	0.00	0.00	0.34	1.02	0.00	8.26	24							
29日(土)	0.00	0.00	0.00	0.00	0.00	0.06	0.23	0.44	0.64	0.80	0.92	0.99	0.99	0.92	0.79	0.63	0.41	0.24	0.05	0.00	0.00	0.00	0.00	0.33	0.99	0.00	8.01	24							
30日(日)	0.00	0.00	0.00	0.00	0.00	0.08	0.27	0.48	0.67	0.83	0.94	1.00	0.99	0.92	0.80	0.62	0.43	0.23	0.05	0.00	0.00	0.00	0.00	0.35	1.00	0.00	8.31	24							
31日(月)	0.00	0.00	0.00	0.00	0.00	0.03	0.14	0.27	0.39	0.51	0.56	0.61	0.58	0.53	0.41	0.29	0.19	0.10	0.02	0.00	0.00	0.00	0.00	0.19			4.65								
平均値	0.00	0.00	0.00	0.00	0.00	0.08	0.27	0.48	0.67	0.83	0.96	1.02	1.02	0.93	0.81	0.63	0.43	0.23	0.05	0.00	0.00	0.00	0.00	0.35	1.02		8.31								
最高値	0.00	0.00	0.00	0.00	0.00	0.01	0.01	0.03	0.04	0.05	0.05	0.11	0.07	0.09	0.07	0.05	0.01	0.01	0.00	0.00	0.00	0.00	0.00	0.04			0.00	1.04							
最低値	0.00	0.00	0.00	0.00	0.00	1.06	4.47	8.44	12.13	15.95	17.36	18.97	18.11	16.30	12.71	9.09	5.91	3.03	0.66	0.00	0.00	0.00	0.00												
日積算	0.00	0.00	0.00	0.00	0.00	1.06	4.47	8.44	12.13	15.95	17.36	18.97	18.11	16.30	12.71	9.09	5.91	3.03	0.66	0.00	0.00	0.00	0.00												
有効時間	31	31	31	31	31	31	31	31	31	31	31	31	31	31	31	31	31	31	31	31	31	31	31	31					744						

※ 欠測時間数 0 時間
 ※ 欠測率 0.0 %

表1.2.5(6) 地上氣象觀測結果 (日射量: 6月)

氣象觀測データ
 調査期間: 2021年6月1日(火)~6月30日(水)
 調査地点: 尼崎

日	観測項目: 日射量 (SUN)																														単位: kW/m ²			
	1時	2時	3時	4時	5時	6時	7時	8時	9時	10時	11時	12時	13時	14時	15時	16時	17時	18時	19時	20時	21時	22時	23時	24時	平均値	最高値	最低値	日積算	有効時間					
6月1日(火)	0.00	0.00	0.00	0.00	0.00	0.07	0.25	0.46	0.65	0.81	0.93	0.99	0.99	0.92	0.81	0.63	0.40	0.20	0.04	0.00	0.00	0.00	0.00	0.00	0.00	0.34	0.99	0.00	8.15	24				
2日(水)	0.00	0.00	0.00	0.00	0.00	0.03	0.10	0.26	0.47	0.73	0.60	0.46	0.65	0.71	0.59	0.47	0.22	0.08	0.03	0.00	0.00	0.00	0.00	0.00	0.00	0.23	0.73	0.00	5.40	24				
3日(木)	0.00	0.00	0.00	0.00	0.00	0.07	0.25	0.43	0.54	0.78	0.92	0.84	0.64	0.29	0.15	0.10	0.06	0.06	0.01	0.00	0.00	0.00	0.00	0.00	0.00	0.21	0.92	0.00	5.14	24				
4日(金)	0.00	0.00	0.00	0.00	0.00	0.00	0.02	0.04	0.04	0.05	0.05	0.15	0.10	0.06	0.08	0.04	0.04	0.01	0.00	0.00	0.00	0.00	0.00	0.00	0.00	0.03	0.15	0.00	0.68	24				
5日(土)	0.00	0.00	0.00	0.00	0.00	0.05	0.17	0.33	0.50	0.50	0.46	0.37	0.32	0.32	0.39	0.15	0.11	0.06	0.02	0.00	0.00	0.00	0.00	0.00	0.00	0.16	0.50	0.00	3.75	24				
6日(日)	0.00	0.00	0.00	0.00	0.00	0.02	0.04	0.09	—	—	—	—	—	—	—	—	—	—	—	—	—	—	—	—	—	—	—	—	—	14				
7日(月)	0.00	0.00	0.00	0.00	0.00	0.04	0.16	0.42	0.62	0.75	0.75	0.88	0.90	0.73	0.73	0.49	0.28	0.17	0.05	0.00	0.00	0.00	0.00	0.00	0.00	0.29	0.90	0.00	6.97	24				
8日(火)	0.00	0.00	0.00	0.00	0.00	0.07	0.21	0.39	0.55	0.63	0.77	0.89	0.92	0.80	0.75	0.58	0.35	0.18	0.04	0.00	0.00	0.00	0.00	0.00	0.00	0.30	0.92	0.00	7.13	24				
9日(水)	0.00	0.00	0.00	0.00	0.00	0.07	0.24	0.45	0.65	0.80	0.92	0.97	0.98	0.90	0.77	0.62	0.43	0.23	0.06	0.00	0.00	0.00	0.00	0.00	0.00	0.34	0.98	0.00	8.09	24				
10日(木)	0.00	0.00	0.00	0.00	0.00	0.05	0.21	0.44	0.64	0.79	0.91	0.97	0.98	0.91	0.79	0.62	0.43	0.23	0.05	0.00	0.00	0.00	0.00	0.00	0.00	0.33	0.98	0.00	8.02	24				
11日(金)	0.00	0.00	0.00	0.00	0.00	0.06	0.12	0.19	0.32	0.55	0.68	0.59	0.87	0.85	0.70	0.60	0.28	0.13	0.03	0.00	0.00	0.00	0.00	0.00	0.00	0.25	0.87	0.00	5.97	24				
12日(土)	0.00	0.00	0.00	0.00	0.00	0.04	0.12	0.30	0.48	0.45	0.41	0.60	0.39	0.23	0.18	0.14	0.09	0.06	0.03	0.00	0.00	0.00	0.00	0.00	0.00	0.15	0.60	0.00	3.52	24				
13日(日)	0.00	0.00	0.00	0.00	0.00	0.01	0.02	0.08	0.11	0.19	0.20	0.21	0.36	0.56	0.29	0.17	0.09	0.05	0.02	0.00	0.00	0.00	0.00	0.00	0.00	0.10	0.56	0.00	2.36	24				
14日(月)	0.00	0.00	0.00	0.00	0.00	0.03	0.27	0.45	0.32	0.81	0.88	0.90	0.96	0.89	0.81	0.63	0.45	0.22	0.04	0.00	0.00	0.00	0.00	0.00	0.00	0.32	0.96	0.00	7.66	24				
15日(火)	0.00	0.00	0.00	0.00	0.00	0.05	0.13	0.22	0.58	0.78	0.81	0.90	0.80	0.77	0.60	0.49	0.20	0.05	0.01	0.00	0.00	0.00	0.00	0.00	0.00	0.27	0.90	0.00	6.39	24				
16日(水)	0.00	0.00	0.00	0.00	0.00	0.01	0.02	0.06	0.08	0.09	0.09	0.14	0.19	0.18	0.08	0.06	0.04	0.04	0.03	0.00	0.00	0.00	0.00	0.00	0.00	0.05	0.19	0.00	1.11	24				
17日(木)	0.00	0.00	0.00	0.00	0.00	0.05	0.19	0.46	0.65	0.81	0.80	0.94	0.79	0.85	0.76	0.41	0.28	0.18	0.07	0.00	0.00	0.00	0.00	0.00	0.00	0.30	0.94	0.00	7.24	24				
18日(金)	0.00	0.00	0.00	0.00	0.00	0.04	0.18	0.22	0.23	0.22	0.19	0.20	0.24	0.19	0.19	0.22	0.09	0.05	0.00	0.00	0.00	0.00	0.00	0.00	0.00	0.09	0.24	0.00	2.26	24				
19日(土)	0.00	0.00	0.00	0.00	0.00	0.01	0.05	0.11	0.16	0.13	0.18	0.26	0.20	0.23	0.21	0.07	0.05	0.04	0.01	0.00	0.00	0.00	0.00	0.00	0.00	0.07	0.26	0.00	1.71	24				
20日(日)	0.00	0.00	0.00	0.00	0.00	0.04	0.21	0.29	0.45	0.76	0.81	0.76	0.61	0.77	0.56	0.32	0.20	0.11	0.03	0.00	0.00	0.00	0.00	0.00	0.00	0.25	0.81	0.00	5.92	24				
21日(月)	0.00	0.00	0.00	0.00	0.00	0.05	0.22	0.34	0.62	0.70	0.93	0.99	1.00	0.92	0.82	0.63	0.46	0.24	0.05	0.00	0.00	0.00	0.00	0.00	0.00	0.33	1.00	0.00	7.97	24				
22日(火)	0.00	0.00	0.00	0.00	0.00	0.03	0.14	0.20	0.18	0.20	0.38	0.36	0.30	0.40	0.31	0.33	0.19	0.06	0.01	0.00	0.00	0.00	0.00	0.00	0.00	0.13	0.40	0.00	3.09	24				
23日(水)	0.00	0.00	0.00	0.00	0.00	0.02	0.09	0.23	0.49	0.76	0.88	0.89	0.98	0.91	0.81	0.26	0.30	0.21	0.04	0.00	0.00	0.00	0.00	0.00	0.00	0.29	0.98	0.00	6.88	24				
24日(木)	0.00	0.00	0.00	0.00	0.00	0.04	0.12	0.26	0.39	0.70	0.88	0.87	0.98	0.90	0.79	0.63	0.44	0.24	0.04	0.00	0.00	0.00	0.00	0.00	0.00	0.30	0.98	0.00	7.28	24				
25日(金)	0.00	0.00	0.00	0.00	0.00	0.03	0.10	0.31	0.51	0.63	0.84	0.92	0.93	0.88	0.78	0.54	0.22	0.11	0.02	0.00	0.00	0.00	0.00	0.00	0.00	0.28	0.93	0.00	6.82	24				
26日(土)	0.00	0.00	0.00	0.00	0.00	0.04	0.18	0.20	0.21	0.20	0.29	0.32	0.29	0.22	0.29	0.16	0.06	0.04	0.01	0.00	0.00	0.00	0.00	0.00	0.10	0.32	0.00	2.51	24					
27日(日)	0.00	0.00	0.00	0.00	0.00	0.02	0.04	0.07	0.15	0.13	0.12	0.15	0.11	0.12	0.25	0.36	0.29	0.15	0.04	0.00	0.00	0.00	0.00	0.00	0.00	0.08	0.36	0.00	2.00	24				
28日(月)	0.00	0.00	0.00	0.00	0.00	0.07	0.26	0.35	0.57	0.53	0.75	0.53	0.44	0.27	0.30	0.28	0.13	0.07	0.01	0.00	0.00	0.00	0.00	0.00	0.00	0.19	0.75	0.00	4.56	24				
29日(火)	0.00	0.00	0.00	0.00	0.00	0.01	0.12	0.35	0.50	0.37	0.39	0.61	0.50	0.62	0.82	0.66	0.19	0.18	0.07	0.00	0.00	0.00	0.00	0.00	0.00	0.22	0.82	0.00	5.39	24				
30日(水)	0.00	0.00	0.00	0.00	0.00	0.04	0.19	0.31	0.42	0.55	0.62	0.97	0.95	0.64	0.52	0.53	0.27	0.09	0.01	0.00	0.00	0.00	0.00	0.00	0.00	0.25	0.97	0.00	6.11	24				
平均値	0.00	0.00	0.00	0.00	0.00	0.04	0.15	0.28	0.42	0.53	0.60	0.64	0.63	0.59	0.52	0.39	0.23	0.12	0.03	0.00	0.00	0.00	0.00	0.00	0.00	0.21	—	—	5.18	—				
最高値	0.00	0.00	0.00	0.00	0.00	0.07	0.27	0.46	0.65	0.81	0.93	0.99	1.00	0.92	0.82	0.66	0.46	0.24	0.07	0.00	0.00	0.00	0.00	0.00	0.00	0.34	1.00	—	8.15	—				
最低値	0.00	0.00	0.00	0.00	0.00	0.00	0.02	0.02	0.04	0.05	0.05	0.14	0.10	0.06	0.08	0.04	0.02	0.04	0.00	0.00	0.00	0.00	0.00	0.00	0.00	0.03	—	—	0.00	0.68	—			
日積算	0.00	0.00	0.00	0.00	0.00	1.16	4.42	8.29	12.08	15.40	17.45	18.63	18.37	17.04	15.13	11.19	6.62	3.57	0.90	0.00	0.00	0.00	0.00	0.00	0.00	—	—	—	—	—	—			
有効時間	30	30	30	30	30	30	30	30	29	29	29	29	29	29	29	29	29	29	30	30	30	30	30	30	30	—	—	—	—	—	—	710		

注) 一は欠測を示す。

※ 欠測時間数

10 時間

1.4 %

※ 欠測率

表1.2.5(7) 地上氣象觀測結果 (日射量：7月)

氣象觀測データ
 調査期間：2021年7月1日(木)~7月31日(土)
 調査地点：尼崎

日	観測項目：日射量 (SUN)																															単位：kW/m ²			
	1時	2時	3時	4時	5時	6時	7時	8時	9時	10時	11時	12時	13時	14時	15時	16時	17時	18時	19時	20時	21時	22時	23時	24時	平均値	最高値	最低値	日積算	有効時間						
7月1日(木)	0.00	0.00	0.00	0.00	0.00	0.01	0.05	0.08	0.11	0.09	0.25	0.32	0.25	0.15	0.14	0.11	0.09	0.04	0.02	0.00	0.00	0.00	0.00	0.00	0.00	0.07	0.32	0.00	1.71	24					
2日(金)	0.00	0.00	0.00	0.00	0.00	0.03	0.08	0.17	0.26	0.55	0.29	0.21	0.16	0.16	0.09	0.04	0.12	0.06	0.01	0.00	0.00	0.00	0.00	0.00	0.00	0.09	0.55	0.00	2.23	24					
3日(土)	0.00	0.00	0.00	0.00	0.00	0.04	0.15	0.30	0.43	0.26	0.53	0.68	0.55	0.37	0.67	0.45	0.34	0.07	0.02	0.00	0.00	0.00	0.00	0.00	0.00	0.20	0.68	0.00	4.86	24					
4日(日)	0.00	0.00	0.00	0.00	0.00	0.03	0.06	0.09	0.21	0.21	0.32	0.37	0.57	0.31	0.28	0.37	0.29	0.11	0.03	0.00	0.00	0.00	0.00	0.00	0.00	0.13	0.57	0.00	3.19	24					
5日(月)	0.00	0.00	0.00	0.00	0.00	0.01	0.06	0.21	0.23	0.53	0.69	0.47	0.41	0.37	0.37	0.16	0.11	0.06	0.02	0.00	0.00	0.00	0.00	0.00	0.00	0.15	0.69	0.00	3.70	24					
6日(火)	0.00	0.00	0.00	0.00	0.00	0.02	0.08	0.26	0.36	0.24	0.32	0.29	0.57	0.49	0.41	0.15	0.18	0.09	0.03	0.00	0.00	0.00	0.00	0.00	0.00	0.15	0.57	0.00	3.49	24					
7日(水)	0.00	0.00	0.00	0.00	0.00	0.01	0.01	0.03	0.05	0.07	0.15	0.20	0.23	0.21	0.09	0.04	0.03	0.01	0.01	0.00	0.00	0.00	0.00	0.00	0.00	0.05	0.23	0.00	1.14	24					
8日(木)	0.00	0.00	0.00	0.00	0.00	0.00	0.01	0.01	0.01	0.05	0.10	0.24	0.20	0.57	0.44	0.14	0.07	0.05	0.02	0.00	0.00	0.00	0.00	0.00	0.00	0.08	0.57	0.00	1.91	24					
9日(金)	0.00	0.00	0.00	0.00	0.00	0.02	0.16	0.36	0.59	0.57	0.28	0.14	0.09	0.30	0.26	0.21	0.15	0.09	0.02	0.00	0.00	0.00	0.00	0.00	0.00	0.14	0.59	0.00	3.24	24					
10日(土)	0.00	0.00	0.00	0.00	0.00	0.04	0.15	0.26	0.36	0.37	0.50	0.43	0.34	0.43	0.51	0.32	0.26	0.12	0.05	0.00	0.00	0.00	0.00	0.00	0.17	0.51	0.00	4.14	24						
11日(日)	0.00	0.00	0.00	0.00	0.00	0.01	0.08	0.34	0.59	0.74	0.85	0.94	0.94	0.89	0.79	0.57	0.46	0.22	0.02	0.00	0.00	0.00	0.00	0.00	0.31	0.94	0.00	7.44	24						
12日(月)	0.00	0.00	0.00	0.00	0.00	0.03	0.13	0.23	0.43	0.60	0.77	0.37	0.35	0.34	0.25	0.14	0.19	0.07	0.03	0.00	0.00	0.00	0.00	0.00	0.16	0.77	0.00	3.93	24						
13日(火)	0.00	0.00	0.00	0.00	0.00	0.04	0.15	0.37	0.58	0.71	0.56	0.84	0.53	0.50	0.41	0.31	0.21	0.06	0.04	0.01	0.00	0.00	0.00	0.00	0.22	0.84	0.00	5.32	24						
14日(水)	0.00	0.00	0.00	0.00	0.00	0.03	0.12	0.20	0.55	0.48	0.79	0.95	0.84	0.13	0.06	0.11	0.08	0.09	0.05	0.00	0.00	0.00	0.00	0.00	0.19	0.95	0.00	4.48	24						
15日(木)	0.00	0.00	0.00	0.00	0.00	0.00	0.01	0.10	0.38	0.37	0.26	0.36	0.58	0.82	0.67	0.65	0.21	0.10	0.05	0.00	0.00	0.00	0.00	0.00	0.19	0.82	0.00	4.56	24						
16日(金)	0.00	0.00	0.00	0.00	0.00	0.01	0.08	0.17	0.33	0.60	0.92	0.48	0.57	0.34	0.32	0.30	0.12	0.07	0.03	0.00	0.00	0.00	0.00	0.00	0.25	0.92	0.00	3.39	24						
17日(土)	0.00	0.00	0.00	0.00	0.00	0.07	0.25	0.43	0.53	0.60	0.81	0.40	0.27	0.67	0.67	0.39	0.37	0.21	0.04	0.00	0.00	0.00	0.00	0.00	0.14	0.92	0.00	5.96	24						
18日(日)	0.00	0.00	0.00	0.00	0.00	0.03	0.21	0.42	0.62	0.78	0.81	0.73	0.22	0.44	0.68	0.45	0.16	0.12	0.04	0.00	0.00	0.00	0.00	0.00	0.24	0.81	0.00	5.71	24						
19日(月)	0.00	0.00	0.00	0.00	0.00	0.05	0.22	0.42	0.61	0.77	0.90	0.97	0.98	0.91	0.80	0.64	0.45	0.24	0.06	0.00	0.00	0.00	0.00	0.00	0.33	0.98	0.00	8.02	24						
20日(火)	0.00	0.00	0.00	0.00	0.00	0.03	0.19	0.28	0.53	0.72	0.85	0.91	0.93	0.88	0.79	0.48	0.11	0.07	0.04	0.00	0.00	0.00	0.00	0.00	0.28	0.93	0.00	6.81	24						
21日(水)	0.00	0.00	0.00	0.00	0.00	0.05	0.22	0.42	0.61	0.77	0.90	0.95	0.92	0.91	0.80	0.64	0.43	0.22	0.04	0.00	0.00	0.00	0.00	0.00	0.33	0.95	0.00	7.88	24						
22日(木)	0.00	0.00	0.00	0.00	0.00	0.06	0.19	0.42	0.59	0.73	0.90	0.98	0.91	0.90	0.77	0.56	0.36	0.21	0.05	0.00	0.00	0.00	0.00	0.00	0.30	0.98	0.00	7.63	24						
23日(金)	0.00	0.00	0.00	0.00	0.00	0.05	0.21	0.39	0.61	0.62	0.81	0.89	0.96	0.82	0.61	0.63	0.43	0.22	0.04	0.00	0.00	0.00	0.00	0.00	0.30	0.96	0.00	7.29	24						
24日(土)	0.00	0.00	0.00	0.00	0.00	0.02	0.13	0.29	0.61	0.77	0.87	0.95	0.94	0.88	0.76	0.54	0.40	0.23	0.05	0.00	0.00	0.00	0.00	0.00	0.31	0.95	0.00	7.33	24						
25日(日)	0.00	0.00	0.00	0.00	0.00	0.02	0.10	0.39	0.56	0.77	0.84	0.91	0.66	0.80	0.76	0.59	0.44	0.22	0.05	0.00	0.00	0.00	0.00	0.00	0.30	0.91	0.00	7.11	24						
26日(月)	0.00	0.00	0.00	0.00	0.00	0.02	0.10	0.31	0.50	0.72	0.77	0.85	0.88	0.87	0.77	0.59	0.27	0.22	0.06	0.00	0.00	0.00	0.00	0.00	0.29	0.88	0.00	6.93	24						
27日(火)	0.00	0.00	0.00	0.00	0.00	0.04	0.19	0.38	0.45	0.65	0.73	0.53	0.49	0.57	0.52	0.64	0.23	0.14	0.05	0.00	0.00	0.00	0.00	0.00	0.23	0.73	0.00	5.61	24						
28日(水)	0.00	0.00	0.00	0.00	0.00	0.05	0.19	0.40	0.66	0.75	0.72	0.34	0.58	0.94	0.72	0.66	0.24	0.22	0.04	0.00	0.00	0.00	0.00	0.00	0.27	0.94	0.00	6.51	24						
29日(木)	0.00	0.00	0.00	0.00	0.00	0.02	0.17	0.32	0.55	0.58	0.86	0.93	0.95	0.89	0.64	0.20	0.33	0.14	0.04	0.00	0.00	0.00	0.00	0.00	0.28	0.95	0.00	6.62	24						
30日(金)	0.00	0.00	0.00	0.00	0.00	0.03	0.14	0.25	0.32	0.74	0.86	0.93	0.93	0.87	0.76	0.60	0.41	0.21	0.04	0.00	0.00	0.00	0.00	0.00	0.30	0.93	0.00	7.09	24						
31日(土)	0.00	0.00	0.00	0.00	0.00	0.03	0.16	0.36	0.50	0.70	0.84	0.91	0.92	0.82	0.64	0.42	0.24	0.05	0.01	0.00	0.00	0.00	0.00	0.00	0.28	0.92	0.00	6.60	24						
平均値	0.00	0.00	0.00	0.00	0.00	0.03	0.13	0.28	0.44	0.54	0.63	0.64	0.61	0.59	0.53	0.39	0.25	0.13	0.04	0.00	0.00	0.00	0.00	0.00	0.22			5.22							
最高値	0.00	0.00	0.00	0.00	0.00	0.07	0.25	0.43	0.66	0.78	0.92	0.98	0.98	0.94	0.80	0.66	0.46	0.24	0.06	0.01	0.00	0.00	0.00	0.00	0.33	0.98		8.02							
最低値	0.00	0.00	0.00	0.00	0.00	0.00	0.01	0.01	0.01	0.05	0.10	0.14	0.09	0.13	0.06	0.04	0.03	0.01	0.01	0.00	0.00	0.00	0.00	0.00	0.05		0.00	1.14							
日積算	0.00	0.00	0.00	0.00	0.00	0.90	4.05	8.66	13.54	16.79	19.53	19.88	18.85	18.15	16.45	12.10	7.78	4.04	1.10	0.01	0.00	0.00	0.00	0.00											
有効時間	31	31	31	31	31	31	31	31	31	31	31	31	31	31	31	31	31	31	31	31	31	31	31	31					744						

※ 欠測時間数 0 時間
 ※ 欠測率 0.0 %

表1.2.5(8) 地上氣象觀測結果 (日射量：8月)

氣象觀測データ
 調査期間：2021年8月1日(日)～8月31日(火)
 調査地点：尼崎

日	観測項目：日射量 (SUN)																															単位：kW/m ²			
	1時	2時	3時	4時	5時	6時	7時	8時	9時	10時	11時	12時	13時	14時	15時	16時	17時	18時	19時	20時	21時	22時	23時	24時	平均値	最高値	最低値	日積算	有効時間						
8月1日(日)	0.00	0.00	0.00	0.00	0.00	0.02	0.15	0.35	0.54	0.61	0.78	0.91	0.90	0.67	0.66	0.55	0.37	0.24	0.04	0.00	0.00	0.00	0.00	0.00	0.00	0.28	0.91	0.00	6.79	24					
2日(月)	0.00	0.00	0.00	0.00	0.00	0.02	0.15	0.25	0.40	0.62	0.84	0.92	0.85	0.83	0.74	0.54	0.40	0.18	0.04	0.00	0.00	0.00	0.00	0.00	0.00	0.28	0.92	0.00	6.78	24					
3日(火)	0.00	0.00	0.00	0.00	0.00	0.01	0.01	0.02	0.08	0.22	0.49	0.56	0.52	0.40	0.30	0.17	0.11	0.03	0.00	0.00	0.00	0.00	0.00	0.00	0.00	0.12	0.56	0.00	2.94	24					
4日(水)	0.00	0.00	0.00	0.00	0.00	0.03	0.19	0.39	0.57	0.71	0.86	0.94	0.87	0.84	0.76	0.60	0.41	0.21	0.04	0.00	0.00	0.00	0.00	0.00	0.00	0.31	0.97	0.00	7.35	24					
5日(木)	0.00	0.00	0.00	0.00	0.00	0.03	0.18	0.38	0.53	0.75	0.85	0.91	0.85	0.84	0.78	0.59	0.42	0.22	0.03	0.00	0.00	0.00	0.00	0.00	0.00	0.31	0.91	0.00	7.36	24					
6日(金)	0.00	0.00	0.00	0.00	0.00	0.01	0.07	0.12	0.25	0.48	0.80	0.60	0.74	0.55	0.67	0.46	0.25	0.13	0.03	0.00	0.00	0.00	0.00	0.00	0.00	0.22	0.80	0.00	5.16	24					
7日(土)	0.00	0.00	0.00	0.00	0.00	0.02	0.11	0.30	0.56	0.80	0.52	0.67	0.61	0.66	0.57	0.43	0.22	0.03	0.00	0.00	0.00	0.00	0.00	0.00	0.00	0.26	0.80	0.00	6.17	24					
8日(日)	0.00	0.00	0.00	0.00	0.00	0.02	0.18	0.38	0.57	0.74	0.86	0.93	0.92	0.85	0.75	0.54	0.29	0.13	0.02	0.00	0.00	0.00	0.00	0.00	0.00	0.30	0.93	0.00	7.18	24					
9日(月)	0.00	0.00	0.00	0.00	0.00	0.04	0.08	0.10	0.18	0.14	0.19	0.12	0.35	0.33	0.23	0.29	0.08	0.08	0.01	0.00	0.00	0.00	0.00	0.00	0.00	0.09	0.35	0.00	2.22	24					
10日(火)	0.00	0.00	0.00	0.00	0.00	0.01	0.06	0.16	0.52	0.79	0.76	0.97	0.66	0.89	0.68	0.37	0.16	0.06	0.02	0.00	0.00	0.00	0.00	0.00	0.00	0.25	0.97	0.00	6.11	24					
11日(水)	0.00	0.00	0.00	0.00	0.00	0.02	0.11	0.32	0.49	0.54	0.54	0.67	0.53	0.25	0.12	0.22	0.13	0.05	0.01	0.00	0.00	0.00	0.00	0.00	0.00	0.17	0.67	0.00	4.00	24					
12日(木)	0.00	0.00	0.00	0.00	0.00	0.01	0.04	0.06	0.09	0.05	0.09	0.09	0.16	0.13	0.10	0.07	0.04	0.02	0.01	0.00	0.00	0.00	0.00	0.00	0.00	0.04	0.16	0.00	0.96	24					
13日(金)	0.00	0.00	0.00	0.00	0.00	0.00	0.05	0.04	0.06	0.10	0.11	0.19	0.08	0.05	0.03	0.02	0.03	0.01	0.00	0.00	0.00	0.00	0.00	0.00	0.00	0.03	0.19	0.00	0.77	24					
14日(土)	0.00	0.00	0.00	0.00	0.00	0.00	0.04	0.08	0.12	0.16	0.17	0.16	0.26	0.32	0.31	0.12	0.06	0.04	0.01	0.00	0.00	0.00	0.00	0.00	0.00	0.08	0.32	0.00	1.85	24					
15日(日)	0.00	0.00	0.00	0.00	0.00	0.00	0.02	0.04	0.10	0.12	0.24	0.36	0.48	0.29	0.58	0.60	0.43	0.28	0.11	0.02	0.00	0.00	0.00	0.00	0.00	0.15	0.60	0.00	3.57	24					
16日(月)	0.00	0.00	0.00	0.00	0.00	0.01	0.04	0.03	0.05	0.14	0.28	0.27	0.30	0.30	0.31	0.17	0.09	0.02	0.01	0.00	0.00	0.00	0.00	0.00	0.00	0.10	0.31	0.00	2.48	24					
17日(火)	0.00	0.00	0.00	0.00	0.00	0.00	0.01	0.05	0.14	0.11	0.04	0.05	0.03	0.02	0.03	0.03	0.03	0.03	0.00	0.00	0.00	0.00	0.00	0.00	0.00	0.03	0.14	0.00	0.60	24					
18日(水)	0.00	0.00	0.00	0.00	0.00	0.00	0.01	0.06	0.10	0.32	0.19	0.33	0.28	0.63	0.55	0.42	0.33	0.09	0.00	0.00	0.00	0.00	0.00	0.00	0.00	0.14	0.63	0.00	3.31	24					
19日(木)	0.00	0.00	0.00	0.00	0.00	0.02	0.06	0.09	0.18	0.09	0.04	0.03	0.06	0.14	0.11	0.18	0.16	0.08	0.01	0.00	0.00	0.00	0.00	0.00	0.00	0.05	0.18	0.00	1.25	24					
20日(金)	0.00	0.00	0.00	0.00	0.00	0.02	0.04	0.19	0.53	0.65	0.75	0.43	0.34	0.14	0.07	0.11	0.27	0.12	0.01	0.00	0.00	0.00	0.00	0.00	0.00	0.15	0.75	0.00	3.67	24					
21日(土)	0.00	0.00	0.00	0.00	0.00	0.01	0.10	0.11	0.12	0.20	0.35	0.29	0.27	0.58	0.30	0.24	0.21	0.11	0.01	0.00	0.00	0.00	0.00	0.00	0.00	0.12	0.58	0.00	2.90	24					
22日(日)	0.00	0.00	0.00	0.00	0.00	0.01	0.04	0.12	0.44	0.61	0.64	0.88	0.78	0.42	0.17	0.12	0.09	0.02	0.00	0.00	0.00	0.00	0.00	0.00	0.00	0.18	0.88	0.00	4.34	24					
23日(月)	0.00	0.00	0.00	0.00	0.00	0.00	0.02	0.09	0.32	0.66	0.58	0.63	0.49	0.61	0.65	0.46	0.28	0.08	0.00	0.00	0.00	0.00	0.00	0.00	0.00	0.20	0.66	0.00	4.87	24					
24日(火)	0.00	0.00	0.00	0.00	0.00	0.01	0.09	0.16	0.33	0.59	0.54	0.52	0.33	0.23	0.24	0.12	0.05	0.03	0.00	0.00	0.00	0.00	0.00	0.00	0.00	0.14	0.59	0.00	3.24	24					
25日(水)	0.00	0.00	0.00	0.00	0.00	0.01	0.09	0.16	0.27	0.51	0.63	0.54	0.58	0.66	0.64	0.51	0.26	0.12	0.01	0.00	0.00	0.00	0.00	0.00	0.00	0.21	0.66	0.00	4.99	24					
26日(木)	0.00	0.00	0.00	0.00	0.00	0.01	0.10	0.32	0.49	0.73	0.82	0.84	0.62	0.41	0.51	0.44	0.30	0.06	0.01	0.00	0.00	0.00	0.00	0.00	0.00	0.24	0.84	0.00	5.66	24					
27日(金)	0.00	0.00	0.00	0.00	0.00	0.01	0.10	0.30	0.57	0.71	0.82	0.89	0.88	0.81	0.70	0.53	0.33	0.13	0.01	0.00	0.00	0.00	0.00	0.00	0.00	0.28	0.89	0.00	6.79	24					
28日(土)	0.00	0.00	0.00	0.00	0.00	0.01	0.12	0.33	0.54	0.71	0.84	0.90	0.90	0.82	0.70	0.52	0.32	0.14	0.01	0.00	0.00	0.00	0.00	0.00	0.00	0.29	0.90	0.00	6.86	24					
29日(日)	0.00	0.00	0.00	0.00	0.00	0.00	0.05	0.23	0.54	0.64	0.84	0.86	0.88	0.82	0.69	0.53	0.32	0.12	0.01	0.00	0.00	0.00	0.00	0.00	0.00	0.27	0.88	0.00	6.53	24					
30日(月)	0.00	0.00	0.00	0.00	0.00	0.01	0.08	0.18	0.50	0.70	0.82	0.87	0.81	0.69	0.69	0.52	0.30	0.07	0.01	0.00	0.00	0.00	0.00	0.00	0.00	0.27	0.87	0.00	6.43	24					
31日(火)	0.00	0.00	0.00	0.00	0.00	0.01	0.12	0.30	0.46	0.59	0.56	0.54	0.75	0.81	0.70	0.51	0.23	0.11	0.01	0.00	0.00	0.00	0.00	0.00	0.00	0.24	0.81	0.00	5.70	24					
平均値	0.00	0.00	0.00	0.00	0.00	0.01	0.08	0.19	0.35	0.48	0.53	0.58	0.55	0.53	0.47	0.36	0.23	0.10	0.01	0.00	0.00	0.00	0.00	0.00	0.19	0.97	0.00	4.48							
最高値	0.00	0.00	0.00	0.00	0.00	0.04	0.19	0.39	0.57	0.80	0.86	0.97	0.94	0.89	0.78	0.60	0.43	0.24	0.04	0.00	0.00	0.00	0.00	0.00	0.31	0.97	0.00	7.36							
最低値	0.00	0.00	0.00	0.00	0.00	0.00	0.01	0.02	0.02	0.05	0.04	0.03	0.03	0.02	0.03	0.02	0.03	0.01	0.00	0.00	0.00	0.00	0.00	0.00	0.00	0.03	0.00	0.00	0.60						
日積算	0.00	0.00	0.00	0.00	0.00	0.39	2.53	5.78	10.85	14.91	16.49	17.95	17.12	16.50	14.55	11.08	7.09	3.14	0.45	0.00	0.00	0.00	0.00	0.00	0.00	0.00	0.00	0.00	0.60						
有効時間	31	31	31	31	31	31	31	31	31	31	31	31	31	31	31	31	31	31	31	31	31	31	31	31	31	31	31	31	744						

※ 欠測時間数 0 時間
 ※ 欠測率 0.0 %

表1.2.5(9) 地上氣象觀測結果 (日射量：9月)

氣象觀測データ
 調査期間：2021年9月1日(水)～9月30日(木)
 調査地点：尼崎

日	観測項目：日射量 (SUN)																														単位：kW/m ²			
	1時	2時	3時	4時	5時	6時	7時	8時	9時	10時	11時	12時	13時	14時	15時	16時	17時	18時	19時	20時	21時	22時	23時	24時	平均値	最高値	最低値	日積算	有効時間					
9月1日(水)	0.00	0.00	0.00	0.00	0.00	0.01	0.08	0.13	0.23	0.36	0.45	0.61	0.69	0.75	0.30	0.13	0.09	0.03	0.00	0.00	0.00	0.00	0.00	0.00	0.00	0.16	0.75	0.00	3.86	24				
2日(木)	0.00	0.00	0.00	0.00	0.00	0.00	0.04	0.03	0.05	0.06	0.10	0.29	0.11	0.16	0.17	0.08	0.02	0.02	0.00	0.00	0.00	0.00	0.00	0.00	0.00	0.05	0.29	0.00	1.13	24				
3日(金)	0.00	0.00	0.00	0.00	0.00	0.00	0.04	0.06	0.07	0.03	0.03	0.06	0.11	0.12	0.15	0.10	0.07	0.04	0.00	0.00	0.00	0.00	0.00	0.00	0.00	0.04	0.15	0.00	0.88	24				
4日(土)	0.00	0.00	0.00	0.00	0.00	0.00	0.02	0.06	0.29	0.11	0.22	0.22	0.16	0.14	0.09	0.38	0.16	0.05	0.00	0.00	0.00	0.00	0.00	0.00	0.00	0.08	0.38	0.00	1.90	24				
5日(日)	0.00	0.00	0.00	0.00	0.00	0.01	0.11	0.25	0.48	0.69	0.71	0.76	0.71	0.74	0.55	0.33	0.22	0.05	0.00	0.00	0.00	0.00	0.00	0.00	0.23	0.76	0.00	5.61	24					
6日(月)	0.00	0.00	0.00	0.00	0.00	0.00	0.07	0.28	0.47	0.67	0.75	0.66	0.47	0.56	0.45	0.41	0.33	0.11	0.00	0.00	0.00	0.00	0.00	0.00	0.22	0.75	0.00	5.23	24					
7日(火)	0.00	0.00	0.00	0.00	0.00	0.00	0.13	0.34	0.52	0.65	0.73	0.63	0.50	0.46	0.30	0.19	0.06	0.03	0.00	0.00	0.00	0.00	0.00	0.00	0.19	0.73	0.00	4.54	24					
8日(水)	0.00	0.00	0.00	0.00	0.00	0.01	0.11	0.24	0.11	0.16	0.20	0.30	0.63	0.20	0.26	0.20	0.08	0.02	0.00	0.00	0.00	0.00	0.00	0.00	0.11	0.63	0.00	2.52	24					
9日(木)	0.00	0.00	0.00	0.00	0.00	0.00	0.02	0.05	0.09	0.27	0.62	0.57	0.51	0.63	0.47	0.47	0.30	0.09	0.00	0.00	0.00	0.00	0.00	0.00	0.00	0.63	0.00	4.09	24					
10日(金)	0.00	0.00	0.00	0.00	0.00	0.01	0.12	0.31	0.51	0.68	0.79	0.87	0.86	0.76	0.59	0.38	0.19	0.04	0.00	0.00	0.00	0.00	0.00	0.00	0.25	0.87	0.00	6.11	24					
11日(土)	0.00	0.00	0.00	0.00	0.00	0.00	0.00	0.01	0.05	0.20	0.59	0.76	0.60	0.29	0.36	0.26	0.16	0.06	0.00	0.00	0.00	0.00	0.00	0.00	0.17	0.76	0.00	4.10	24					
12日(日)	0.00	0.00	0.00	0.00	0.00	0.00	0.04	0.09	0.09	0.09	0.11	0.23	0.15	0.15	0.24	0.15	0.06	0.02	0.00	0.00	0.00	0.00	0.00	0.00	0.06	0.24	0.00	1.42	24					
13日(月)	0.00	0.00	0.00	0.00	0.00	0.00	0.06	0.14	0.35	0.41	0.40	0.33	0.55	0.50	0.34	0.25	0.12	0.03	0.00	0.00	0.00	0.00	0.00	0.00	0.15	0.55	0.00	3.48	24					
14日(火)	0.00	0.00	0.00	0.00	0.00	0.00	0.01	0.04	0.08	0.10	0.15	0.18	0.17	0.18	0.17	0.09	0.04	0.01	0.00	0.00	0.00	0.00	0.00	0.00	0.05	0.18	0.00	1.22	24					
15日(水)	0.00	0.00	0.00	0.00	0.00	0.00	0.03	0.10	0.22	0.31	0.71	0.21	0.54	0.51	0.33	0.31	0.23	0.07	0.00	0.00	0.00	0.00	0.00	0.00	0.15	0.71	0.00	3.57	24					
16日(木)	0.00	0.00	0.00	0.00	0.00	0.00	0.07	0.28	0.43	0.49	0.45	0.51	0.28	0.29	0.14	0.14	0.05	0.01	0.00	0.00	0.00	0.00	0.00	0.00	0.06	0.25	0.00	1.40	24					
17日(金)	0.00	0.00	0.00	0.00	0.00	0.00	0.02	0.05	0.11	0.10	0.13	0.14	0.22	0.18	0.25	0.14	0.05	0.01	0.00	0.00	0.00	0.00	0.00	0.00	0.06	0.25	0.00	3.14	24					
18日(土)	0.00	0.00	0.00	0.00	0.00	0.00	0.02	0.07	0.29	0.20	0.55	0.54	0.28	0.42	0.63	0.29	0.22	0.03	0.00	0.00	0.00	0.00	0.00	0.00	0.15	0.63	0.00	3.54	24					
19日(日)	0.00	0.00	0.00	0.00	0.00	0.00	0.04	0.14	0.46	0.63	0.48	0.43	0.66	0.62	0.59	0.34	0.16	0.03	0.00	0.00	0.00	0.00	0.00	0.00	0.19	0.66	0.00	4.58	24					
20日(月)	0.00	0.00	0.00	0.00	0.00	0.00	0.03	0.09	0.22	0.46	0.74	0.83	0.69	0.43	0.44	0.46	0.23	0.05	0.00	0.00	0.00	0.00	0.00	0.00	0.19	0.83	0.00	4.67	24					
21日(火)	0.00	0.00	0.00	0.00	0.00	0.00	0.09	0.29	0.49	0.63	0.79	0.81	0.70	0.43	0.56	0.40	0.20	0.02	0.00	0.00	0.00	0.00	0.00	0.00	0.23	0.81	0.00	5.41	24					
22日(水)	0.00	0.00	0.00	0.00	0.00	0.00	0.11	0.22	0.46	0.43	0.39	0.64	0.78	0.65	0.33	0.07	0.03	0.02	0.00	0.00	0.00	0.00	0.00	0.00	0.17	0.78	0.00	4.13	24					
23日(木)	0.00	0.00	0.00	0.00	0.00	0.00	0.08	0.26	0.46	0.63	0.75	0.80	0.74	0.70	0.55	0.40	0.16	0.02	0.00	0.00	0.00	0.00	0.00	0.00	0.23	0.80	0.00	5.55	24					
24日(金)	0.00	0.00	0.00	0.00	0.00	0.00	0.09	0.25	0.41	0.55	0.71	0.46	0.65	0.53	0.38	0.28	0.11	0.02	0.00	0.00	0.00	0.00	0.00	0.00	0.19	0.71	0.00	4.44	24					
25日(土)	0.00	0.00	0.00	0.00	0.00	0.00	0.08	0.27	0.46	0.64	0.75	0.81	0.82	0.73	0.56	0.39	0.21	0.02	0.00	0.00	0.00	0.00	0.00	0.00	0.24	0.82	0.00	5.74	24					
26日(日)	0.00	0.00	0.00	0.00	0.00	0.00	0.01	0.07	0.17	0.20	0.19	0.17	0.17	0.22	0.17	0.09	0.03	0.01	0.00	0.00	0.00	0.00	0.00	0.00	0.06	0.22	0.00	1.50	24					
27日(月)	0.00	0.00	0.00	0.00	0.00	0.00	0.08	0.28	0.47	0.64	0.76	0.81	0.82	0.71	0.51	0.21	0.18	0.04	0.00	0.00	0.00	0.00	0.00	0.00	0.23	0.82	0.00	5.51	24					
28日(火)	0.00	0.00	0.00	0.00	0.00	0.00	0.03	0.08	0.22	0.50	0.37	0.31	0.31	0.29	0.21	0.18	0.14	0.02	0.00	0.00	0.00	0.00	0.00	0.00	0.11	0.50	0.00	2.66	24					
29日(水)	0.00	0.00	0.00	0.00	0.00	0.00	0.08	0.14	0.44	0.67	0.50	0.63	0.65	0.26	0.12	0.10	0.03	0.01	0.00	0.00	0.00	0.00	0.00	0.00	0.15	0.67	0.00	3.63	24					
30日(木)	0.00	0.00	0.00	0.00	0.00	0.00	0.04	0.12	0.31	0.48	0.58	0.54	0.36	0.27	0.19	0.13	0.06	0.01	0.00	0.00	0.00	0.00	0.00	0.00	0.13	0.58	0.00	3.09	24					
平均値	0.00	0.00	0.00	0.00	0.00	0.00	0.06	0.16	0.31	0.41	0.50	0.50	0.43	0.35	0.25	0.13	0.03	0.00	0.00	0.00	0.00	0.00	0.00	0.00	0.15			3.62						
最高値	0.00	0.00	0.00	0.00	0.00	0.01	0.13	0.34	0.52	0.69	0.79	0.87	0.86	0.76	0.63	0.47	0.33	0.11	0.00	0.00	0.00	0.00	0.00	0.00	0.25	0.87		6.11						
最低値	0.00	0.00	0.00	0.00	0.00	0.00	0.01	0.03	0.05	0.03	0.03	0.06	0.11	0.12	0.09	0.07	0.02	0.01	0.00	0.00	0.00	0.00	0.00	0.00	0.04	0.00		0.88						
日積算	0.00	0.00	0.00	0.00	0.00	0.04	1.76	4.78	9.16	12.43	14.87	15.11	14.89	12.88	10.40	7.35	3.99	0.99	0.00	0.00	0.00	0.00	0.00	0.00										
有効時間	30	30	30	30	30	30	30	30	30	30	30	30	30	30	30	30	30	30	30	30	30	30	30	30					720					

※ 欠測時間数 0 時間
 ※ 欠測率 0.0 %

表1.2.5(10) 地上気象観測結果 (日射量: 10月)

気象観測データ
 調査期間: 2021年10月1日(金)~10月31日(日)
 調査地点: 尼崎

日	観測項目: 日射量 (SUN)																															単位: kW/m ²			
	1時	2時	3時	4時	5時	6時	7時	8時	9時	10時	11時	12時	13時	14時	15時	16時	17時	18時	19時	20時	21時	22時	23時	24時	平均値	最高値	最低値	日積算	有効時間						
10月1日(金)	0.00	0.00	0.00	0.00	0.00	0.00	0.02	0.08	0.17	0.19	0.24	0.24	0.26	0.26	0.37	0.30	0.22	0.03	0.00	0.00	0.00	0.00	0.00	0.00	0.00	0.10	0.37	0.00	2.38	24					
2日(土)	0.00	0.00	0.00	0.00	0.00	0.00	0.08	0.27	0.45	0.64	0.74	0.78	0.71	0.71	0.55	0.37	0.18	0.03	0.00	0.00	0.00	0.00	0.00	0.00	0.00	0.23	0.78	0.00	5.58	24					
3日(日)	0.00	0.00	0.00	0.00	0.00	0.00	0.07	0.26	0.44	0.64	0.74	0.78	0.71	0.71	0.57	0.39	0.18	0.02	0.00	0.00	0.00	0.00	0.00	0.00	0.00	0.23	0.78	0.00	5.58	24					
4日(月)	0.00	0.00	0.00	0.00	0.00	0.00	0.07	0.26	0.44	0.63	0.74	0.78	0.67	0.67	0.56	0.38	0.18	0.02	0.00	0.00	0.00	0.00	0.00	0.00	0.00	0.23	0.78	0.00	5.51	24					
5日(火)	0.00	0.00	0.00	0.00	0.00	0.00	0.05	0.19	0.45	0.64	0.76	0.78	0.77	0.70	0.52	0.37	0.16	0.02	0.00	0.00	0.00	0.00	0.00	0.00	0.00	0.23	0.78	0.00	5.41	24					
6日(水)	0.00	0.00	0.00	0.00	0.00	0.00	0.06	0.24	0.37	0.44	0.14	0.23	0.48	0.46	0.36	0.26	0.16	0.02	0.00	0.00	0.00	0.00	0.00	0.00	0.00	0.13	0.48	0.00	3.22	24					
7日(木)	0.00	0.00	0.00	0.00	0.00	0.00	0.07	0.25	0.43	0.61	0.54	0.70	0.75	0.68	0.53	0.36	0.18	0.01	0.00	0.00	0.00	0.00	0.00	0.00	0.00	0.21	0.75	0.00	5.11	24					
8日(金)	0.00	0.00	0.00	0.00	0.00	0.00	0.04	0.15	0.38	0.41	0.42	0.60	0.71	0.66	0.53	0.35	0.15	0.02	0.00	0.00	0.00	0.00	0.00	0.00	0.00	0.18	0.71	0.00	4.42	24					
9日(土)	0.00	0.00	0.00	0.00	0.00	0.00	0.06	0.24	0.43	0.60	0.70	0.76	0.76	0.71	0.55	0.30	0.17	0.01	0.00	0.00	0.00	0.00	0.00	0.00	0.00	0.22	0.76	0.00	5.29	24					
10日(日)	0.00	0.00	0.00	0.00	0.00	0.00	0.06	0.25	0.44	0.61	0.72	0.76	0.74	0.67	0.52	0.34	0.14	0.01	0.00	0.00	0.00	0.00	0.00	0.00	0.00	0.22	0.76	0.00	5.26	24					
11日(月)	0.00	0.00	0.00	0.00	0.00	0.00	0.04	0.14	0.27	0.35	0.40	0.21	0.34	0.22	0.15	0.09	0.03	0.01	0.00	0.00	0.00	0.00	0.00	0.00	0.00	0.09	0.40	0.00	2.25	24					
12日(火)	0.00	0.00	0.00	0.00	0.00	0.00	0.03	0.08	0.24	0.38	0.39	0.42	0.51	0.40	0.23	0.10	0.04	0.00	0.00	0.00	0.00	0.00	0.00	0.00	0.00	0.12	0.51	0.00	2.82	24					
13日(水)	0.00	0.00	0.00	0.00	0.00	0.00	0.03	0.18	0.45	0.35	0.22	0.54	0.35	0.29	0.23	0.22	0.06	0.00	0.00	0.00	0.00	0.00	0.00	0.00	0.00	0.12	0.54	0.00	2.92	24					
14日(木)	0.00	0.00	0.00	0.00	0.00	0.00	0.04	0.21	0.42	0.58	0.66	0.74	0.29	0.49	0.24	0.35	0.13	0.01	0.00	0.00	0.00	0.00	0.00	0.00	0.00	0.17	0.74	0.00	4.16	24					
15日(金)	0.00	0.00	0.00	0.00	0.00	0.00	0.05	0.22	0.41	0.57	0.66	0.72	0.71	0.63	0.49	0.32	0.12	0.01	0.00	0.00	0.00	0.00	0.00	0.00	0.00	0.20	0.72	0.00	4.91	24					
16日(土)	0.00	0.00	0.00	0.00	0.00	0.00	0.05	0.21	0.39	0.53	0.64	0.66	0.51	0.45	0.19	0.13	0.05	0.00	0.00	0.00	0.00	0.00	0.00	0.00	0.00	0.16	0.66	0.00	3.81	24					
17日(日)	0.00	0.00	0.00	0.00	0.00	0.00	0.01	0.06	0.24	0.37	0.44	0.62	0.62	0.53	0.52	0.34	0.12	0.00	0.00	0.00	0.00	0.00	0.00	0.00	0.00	0.16	0.62	0.00	3.87	24					
18日(月)	0.00	0.00	0.00	0.00	0.00	0.00	0.05	0.23	0.42	0.56	0.61	0.60	0.53	0.54	0.44	0.33	0.07	0.00	0.00	0.00	0.00	0.00	0.00	0.00	0.00	0.18	0.61	0.00	4.38	24					
19日(火)	0.00	0.00	0.00	0.00	0.00	0.00	0.03	0.20	0.15	0.32	0.24	0.23	0.20	0.11	0.13	0.12	0.08	0.00	0.00	0.00	0.00	0.00	0.00	0.00	0.00	0.08	0.32	0.00	1.81	24					
20日(水)	0.00	0.00	0.00	0.00	0.00	0.00	0.03	0.19	0.40	0.59	0.64	0.49	0.63	0.59	0.45	0.36	0.10	0.00	0.00	0.00	0.00	0.00	0.00	0.00	0.00	0.19	0.64	0.00	4.47	24					
21日(木)	0.00	0.00	0.00	0.00	0.00	0.00	0.02	0.11	0.28	0.39	0.41	0.47	0.34	0.38	0.26	0.13	0.06	0.00	0.00	0.00	0.00	0.00	0.00	0.00	0.00	0.12	0.47	0.00	2.85	24					
22日(金)	0.00	0.00	0.00	0.00	0.00	0.00	0.02	0.13	0.25	0.42	0.64	0.70	0.65	0.57	0.44	0.06	0.02	0.00	0.00	0.00	0.00	0.00	0.00	0.00	0.00	0.16	0.70	0.00	3.90	24					
23日(土)	0.00	0.00	0.00	0.00	0.00	0.00	0.02	0.18	0.25	0.39	0.39	0.45	0.55	0.47	0.31	0.20	0.08	0.00	0.00	0.00	0.00	0.00	0.00	0.00	0.00	0.14	0.55	0.00	3.29	24					
24日(日)	0.00	0.00	0.00	0.00	0.00	0.00	0.04	0.21	0.26	0.55	0.59	0.70	0.71	0.65	0.22	0.11	0.05	0.00	0.00	0.00	0.00	0.00	0.00	0.00	0.00	0.17	0.71	0.00	4.09	24					
25日(月)	0.00	0.00	0.00	0.00	0.00	0.00	0.00	0.01	0.02	0.03	0.04	0.04	0.05	0.08	0.04	0.03	0.01	0.00	0.00	0.00	0.00	0.00	0.00	0.00	0.00	0.01	0.08	0.00	0.35	24					
26日(火)	0.00	0.00	0.00	0.00	0.00	0.00	0.03	0.20	0.14	0.20	0.16	0.25	0.46	0.32	0.30	0.26	0.09	0.00	0.00	0.00	0.00	0.00	0.00	0.00	0.00	0.10	0.46	0.00	2.41	24					
27日(水)	0.00	0.00	0.00	0.00	0.00	0.00	0.01	0.12	0.37	0.51	0.44	0.32	0.46	0.43	0.35	0.19	0.06	0.00	0.00	0.00	0.00	0.00	0.00	0.00	0.00	0.14	0.51	0.00	3.26	24					
28日(木)	0.00	0.00	0.00	0.00	0.00	0.00	0.03	0.19	0.37	0.54	0.59	0.66	0.60	0.52	0.42	0.28	0.08	0.00	0.00	0.00	0.00	0.00	0.00	0.00	0.00	0.18	0.66	0.00	4.28	24					
29日(金)	0.00	0.00	0.00	0.00	0.00	0.00	0.03	0.18	0.29	0.45	0.64	0.64	0.57	0.55	0.46	0.28	0.08	0.00	0.00	0.00	0.00	0.00	0.00	0.00	0.00	0.17	0.64	0.00	4.17	24					
30日(土)	0.00	0.00	0.00	0.00	0.00	0.00	0.03	0.19	0.38	0.53	0.63	0.67	0.64	0.54	0.40	0.25	0.03	0.00	0.00	0.00	0.00	0.00	0.00	0.00	0.00	0.18	0.67	0.00	4.29	24					
31日(日)	0.00	0.00	0.00	0.00	0.00	0.00	0.01	0.01	0.08	0.38	0.38	0.35	0.37	0.40	0.20	0.11	0.05	0.00	0.00	0.00	0.00	0.00	0.00	0.00	0.00	0.10	0.40	0.00	2.34	24					
平均値	0.00	0.00	0.00	0.00	0.00	0.00	0.04	0.18	0.33	0.46	0.50	0.54	0.55	0.50	0.37	0.25	0.10	0.01	0.00	0.00	0.00	0.00	0.00	0.00	0.16	0.78	0.00	3.82							
最高値	0.00	0.00	0.00	0.00	0.00	0.00	0.08	0.27	0.45	0.64	0.76	0.78	0.71	0.71	0.57	0.39	0.22	0.03	0.00	0.00	0.00	0.00	0.00	0.00	0.23	0.78	0.00	5.58							
最低値	0.00	0.00	0.00	0.00	0.00	0.00	0.00	0.01	0.02	0.03	0.04	0.04	0.05	0.08	0.04	0.03	0.01	0.00	0.00	0.00	0.00	0.00	0.00	0.00	0.01	0.00	0.00	0.00	0.35						
日積算	0.00	0.00	0.00	0.00	0.00	0.00	1.18	5.44	10.08	14.40	15.55	16.89	16.90	15.39	11.53	7.68	3.13	0.22	0.00	0.00	0.00	0.00	0.00	0.00	0.00	0.00	0.00	0.00	0.00						
有効時間	31	31	31	31	31	31	31	31	31	31	31	31	31	31	31	31	31	31	31	31	31	31	31	31	31	31	31	31	744						

※ 欠測時間数
0 時間
※ 欠測率
0.0 %

表1.2.5(11) 地上気象観測結果 (日射量: 11月)

気象観測データ
 調査期間: 2021年11月1日(月)~11月30日(火)
 調査地点: 尼崎

日	観測項目: 日射量 (SUN)																														単位: kW/m ²			
	1時	2時	3時	4時	5時	6時	7時	8時	9時	10時	11時	12時	13時	14時	15時	16時	17時	18時	19時	20時	21時	22時	23時	24時	平均値	最高値	最低値	日積算	有効時間					
11月1日(月)	0.00	0.00	0.00	0.00	0.00	0.00	0.03	0.14	0.31	0.41	0.55	0.67	0.60	0.45	0.35	0.17	0.04	0.00	0.00	0.00	0.00	0.00	0.00	0.00	0.00	0.16	0.67	0.00	3.72	24				
2日(火)	0.00	0.00	0.00	0.00	0.00	0.00	0.01	0.16	0.30	0.49	0.49	0.39	0.53	0.53	0.25	0.17	0.03	0.00	0.00	0.00	0.00	0.00	0.00	0.00	0.00	0.14	0.53	0.00	3.35	24				
3日(水)	0.00	0.00	0.00	0.00	0.00	0.00	0.02	0.16	0.34	0.50	0.61	0.64	0.54	0.56	0.29	0.19	0.04	0.00	0.00	0.00	0.00	0.00	0.00	0.00	0.00	0.16	0.64	0.00	3.89	24				
4日(木)	0.00	0.00	0.00	0.00	0.00	0.00	0.02	0.14	0.31	0.37	0.48	0.64	0.64	0.55	0.42	0.26	0.06	0.00	0.00	0.00	0.00	0.00	0.00	0.00	0.16	0.64	0.00	3.89	24					
5日(金)	0.00	0.00	0.00	0.00	0.00	0.00	0.02	0.15	0.32	0.48	0.51	0.51	0.57	0.44	0.26	0.17	0.03	0.00	0.00	0.00	0.00	0.00	0.00	0.00	0.14	0.57	0.00	3.46	24					
6日(土)	0.00	0.00	0.00	0.00	0.00	0.00	0.02	0.14	0.31	0.46	0.49	0.57	0.55	0.39	0.24	0.10	0.03	0.00	0.00	0.00	0.00	0.00	0.00	0.00	0.14	0.57	0.00	3.30	24					
7日(日)	0.00	0.00	0.00	0.00	0.00	0.00	0.01	0.15	0.33	0.48	0.58	0.64	0.61	—	—	0.11	0.05	0.00	0.00	0.00	0.00	0.00	0.00	0.00	0.13	0.64	0.00	2.96	22					
8日(月)	0.00	0.00	0.00	0.00	0.00	0.00	0.01	0.06	0.10	0.11	0.24	0.26	0.40	0.21	0.18	0.06	0.03	0.00	0.00	0.00	0.00	0.00	0.00	0.00	0.07	0.40	0.00	1.66	24					
9日(火)	0.00	0.00	0.00	0.00	0.00	0.00	0.01	0.03	0.03	0.07	0.11	0.11	0.14	0.08	0.04	0.02	0.01	0.00	0.00	0.00	0.00	0.00	0.00	0.00	0.03	0.14	0.00	0.65	24					
10日(水)	0.00	0.00	0.00	0.00	0.00	0.00	0.00	0.04	0.24	0.16	0.44	0.56	0.48	0.33	0.17	0.08	0.02	0.00	0.00	0.00	0.00	0.00	0.00	0.00	0.11	0.56	0.00	2.52	24					
11日(木)	0.00	0.00	0.00	0.00	0.00	0.00	0.00	0.03	0.04	0.12	0.12	0.17	0.20	0.23	0.10	0.11	0.01	0.00	0.00	0.00	0.00	0.00	0.00	0.00	0.05	0.23	0.00	1.13	24					
12日(金)	0.00	0.00	0.00	0.00	0.00	0.00	0.00	0.04	0.13	0.45	0.30	0.49	0.35	0.32	0.15	0.04	0.01	0.00	0.00	0.00	0.00	0.00	0.00	0.00	0.10	0.49	0.00	2.28	24					
13日(土)	0.00	0.00	0.00	0.00	0.00	0.00	0.01	0.13	0.31	0.47	0.56	0.52	0.60	0.44	0.22	0.14	0.05	0.00	0.00	0.00	0.00	0.00	0.00	0.00	0.14	0.60	0.00	3.45	24					
14日(日)	0.00	0.00	0.00	0.00	0.00	0.00	0.01	0.14	0.16	0.21	0.24	0.56	0.23	0.25	0.35	0.20	0.04	0.00	0.00	0.00	0.00	0.00	0.00	0.00	0.10	0.56	0.00	2.39	24					
15日(月)	0.00	0.00	0.00	0.00	0.00	0.00	0.01	0.11	0.28	0.43	0.52	0.56	0.54	0.47	0.33	0.13	0.04	0.00	0.00	0.00	0.00	0.00	0.00	0.00	0.14	0.56	0.00	3.42	24					
16日(火)	0.00	0.00	0.00	0.00	0.00	0.00	0.01	0.09	0.27	0.42	0.53	0.54	0.47	0.43	0.28	0.11	0.02	0.00	0.00	0.00	0.00	0.00	0.00	0.00	0.13	0.54	0.00	3.17	24					
17日(水)	0.00	0.00	0.00	0.00	0.00	0.00	0.01	0.11	0.29	0.43	0.52	0.58	0.55	0.49	0.35	0.19	0.04	0.00	0.00	0.00	0.00	0.00	0.00	0.00	0.15	0.58	0.00	3.56	24					
18日(木)	0.00	0.00	0.00	0.00	0.00	0.00	0.00	0.10	0.09	0.20	0.36	0.49	0.50	0.44	0.34	0.19	0.03	0.00	0.00	0.00	0.00	0.00	0.00	0.00	0.11	0.50	0.00	2.71	24					
19日(金)	0.00	0.00	0.00	0.00	0.00	0.00	0.00	0.10	0.28	0.39	0.40	0.45	0.50	0.47	0.30	0.19	0.03	0.00	0.00	0.00	0.00	0.00	0.00	0.00	0.13	0.50	0.00	3.11	24					
20日(土)	0.00	0.00	0.00	0.00	0.00	0.00	0.01	0.10	0.26	0.41	0.51	0.55	0.59	0.44	0.29	0.20	0.04	0.00	0.00	0.00	0.00	0.00	0.00	0.00	0.14	0.59	0.00	3.40	24					
21日(日)	0.00	0.00	0.00	0.00	0.00	0.00	0.00	0.07	0.25	0.37	0.45	0.39	0.51	0.31	0.19	0.08	0.02	0.00	0.00	0.00	0.00	0.00	0.00	0.00	0.11	0.51	0.00	2.64	24					
22日(月)	0.00	0.00	0.00	0.00	0.00	0.00	0.00	0.01	0.02	0.04	0.05	0.06	0.05	0.02	0.03	0.01	0.00	0.00	0.00	0.00	0.00	0.00	0.00	0.00	0.01	0.06	0.00	0.29	24					
23日(火)	0.00	0.00	0.00	0.00	0.00	0.00	0.01	0.11	0.30	0.45	0.38	0.41	0.33	0.31	0.05	0.07	0.02	0.00	0.00	0.00	0.00	0.00	0.00	0.00	0.10	0.45	0.00	2.44	24					
24日(水)	0.00	0.00	0.00	0.00	0.00	0.00	0.00	0.09	0.26	0.37	0.44	0.50	0.49	0.22	0.21	0.08	0.01	0.00	0.00	0.00	0.00	0.00	0.00	0.00	0.11	0.50	0.00	2.67	24					
25日(木)	0.00	0.00	0.00	0.00	0.00	0.00	0.00	0.05	0.15	0.34	0.42	0.54	0.53	0.46	0.18	0.06	0.02	0.00	0.00	0.00	0.00	0.00	0.00	0.00	0.11	0.54	0.00	2.75	24					
26日(金)	0.00	0.00	0.00	0.00	0.00	0.00	0.00	0.09	0.25	0.40	0.52	0.57	0.53	0.50	0.35	0.19	0.03	0.00	0.00	0.00	0.00	0.00	0.00	0.00	0.14	0.57	0.00	3.43	24					
27日(土)	0.00	0.00	0.00	0.00	0.00	0.00	0.00	0.04	0.30	0.49	0.49	0.51	0.52	0.44	0.36	0.15	0.02	0.00	0.00	0.00	0.00	0.00	0.00	0.00	0.14	0.52	0.00	3.32	24					
28日(日)	0.00	0.00	0.00	0.00	0.00	0.00	0.00	0.09	0.27	0.43	0.53	0.59	0.58	0.50	0.32	0.07	0.02	0.00	0.00	0.00	0.00	0.00	0.00	0.00	0.14	0.59	0.00	3.40	24					
29日(月)	0.00	0.00	0.00	0.00	0.00	0.00	0.00	0.09	0.24	0.37	0.50	0.57	0.56	0.48	0.36	0.19	0.03	0.00	0.00	0.00	0.00	0.00	0.00	0.00	0.14	0.57	0.00	3.39	24					
30日(火)	0.00	0.00	0.00	0.00	0.00	0.00	0.00	0.05	0.27	0.27	0.46	0.57	0.51	0.42	0.23	0.05	0.01	0.00	0.00	0.00	0.00	0.00	0.00	0.00	0.12	0.57	0.00	2.84	24					
平均値	0.00	0.00	0.00	0.00	0.00	0.00	0.01	0.09	0.23	0.35	0.43	0.49	0.47	0.39	0.25	0.13	0.03	0.00	0.00	0.00	0.00	0.00	0.00	0.00	0.12	—	—	2.84	—					
最高値	0.00	0.00	0.00	0.00	0.00	0.00	0.03	0.16	0.34	0.50	0.61	0.67	0.64	0.56	0.42	0.26	0.06	0.00	0.00	0.00	0.00	0.00	0.00	0.00	0.16	0.67	—	3.89	—					
最低値	0.00	0.00	0.00	0.00	0.00	0.00	0.00	0.01	0.02	0.04	0.05	0.06	0.05	0.02	0.03	0.01	0.00	0.00	0.00	0.00	0.00	0.00	0.00	0.00	0.01	—	—	0.00	—					
日積算	0.00	0.00	0.00	0.00	0.00	0.00	0.22	2.78	7.01	10.59	12.80	14.61	14.20	11.18	7.19	3.78	0.83	0.00	0.00	0.00	0.00	0.00	0.00	0.00	—	—	—	—	—					
有効時間	30	30	30	30	30	30	30	30	30	30	30	30	30	29	29	30	30	30	30	30	30	30	30	30	—	—	—	—	—					
注) 1は欠測を示す。																																		
※ 欠測時間数	2 時間																																	
※ 欠測率	0.3 %																																	

表1.2.5(12) 地上氣象觀測結果 (日射量: 12月)

氣象觀測データ
 調査期間: 2021年12月1日(水)~12月31日(金)
 調査地点: 尼崎

日	観測項目: 日射量 (SUN)																															単位: kW/m ²			
	1時	2時	3時	4時	5時	6時	7時	8時	9時	10時	11時	12時	13時	14時	15時	16時	17時	18時	19時	20時	21時	22時	23時	24時	平均値	最高値	最低値	日積算	有効時間						
12月1日(水)	0.00	0.00	0.00	0.00	0.00	0.00	0.00	0.07	0.26	0.23	0.35	0.48	0.58	0.49	0.24	0.13	0.02	0.00	0.00	0.00	0.00	0.00	0.00	0.00	0.00	0.12	0.58	0.00	2.85	24					
2日(木)	0.00	0.00	0.00	0.00	0.00	0.00	0.00	0.09	0.26	0.42	0.53	0.54	0.56	0.49	0.35	0.18	0.03	0.00	0.00	0.00	0.00	0.00	0.00	0.00	0.00	0.14	0.56	0.00	3.45	24					
3日(金)	0.00	0.00	0.00	0.00	0.00	0.00	0.00	0.06	0.23	0.40	0.50	0.49	0.50	0.42	0.29	0.11	0.02	0.00	0.00	0.00	0.00	0.00	0.00	0.00	0.00	0.13	0.50	0.00	3.02	24					
4日(土)	0.00	0.00	0.00	0.00	0.00	0.00	0.00	0.04	0.24	0.42	0.51	0.58	0.57	0.51	0.19	0.08	0.01	0.00	0.00	0.00	0.00	0.00	0.00	0.00	0.00	0.13	0.58	0.00	3.15	24					
5日(日)	0.00	0.00	0.00	0.00	0.00	0.00	0.00	0.04	0.23	0.34	0.22	0.15	0.48	0.24	0.14	0.03	0.01	0.00	0.00	0.00	0.00	0.00	0.00	0.00	0.00	0.08	0.48	0.00	1.88	24					
6日(月)	0.00	0.00	0.00	0.00	0.00	0.00	0.00	0.03	0.16	0.25	0.39	0.46	0.44	0.26	0.11	0.02	0.00	0.00	0.00	0.00	0.00	0.00	0.00	0.00	0.11	0.46	0.00	2.52	24						
7日(火)	0.00	0.00	0.00	0.00	0.00	0.00	0.00	0.01	0.05	0.09	0.09	0.10	0.08	0.05	0.03	0.01	0.00	0.00	0.00	0.00	0.00	0.00	0.00	0.00	0.02	0.10	0.00	0.51	24						
8日(水)	0.00	0.00	0.00	0.00	0.00	0.00	0.00	0.05	0.14	0.19	0.20	0.22	0.24	0.23	0.31	0.15	0.03	0.00	0.00	0.00	0.00	0.00	0.00	0.00	0.07	0.31	0.00	1.76	24						
9日(木)	0.00	0.00	0.00	0.00	0.00	0.00	0.00	0.06	0.23	0.31	0.38	0.49	0.53	0.46	0.33	0.17	0.03	0.00	0.00	0.00	0.00	0.00	0.00	0.00	0.13	0.53	0.00	3.20	24						
10日(金)	0.00	0.00	0.00	0.00	0.00	0.00	0.00	0.03	0.17	0.31	0.37	0.40	0.51	0.42	0.35	0.15	0.01	0.00	0.00	0.00	0.00	0.00	0.00	0.00	0.11	0.51	0.00	2.72	24						
11日(土)	0.00	0.00	0.00	0.00	0.00	0.00	0.00	0.05	0.18	0.36	0.46	0.39	0.42	0.43	0.31	0.16	0.03	0.00	0.00	0.00	0.00	0.00	0.00	0.00	0.12	0.46	0.00	2.79	24						
12日(日)	0.00	0.00	0.00	0.00	0.00	0.00	0.00	0.03	0.12	0.20	0.26	0.53	0.38	0.39	0.24	0.10	0.01	0.00	0.00	0.00	0.00	0.00	0.00	0.00	0.09	0.53	0.00	2.26	24						
13日(月)	0.00	0.00	0.00	0.00	0.00	0.00	0.00	0.06	0.23	0.39	0.48	0.59	0.50	0.39	0.18	0.08	0.02	0.00	0.00	0.00	0.00	0.00	0.00	0.00	0.12	0.59	0.00	2.92	24						
14日(火)	0.00	0.00	0.00	0.00	0.00	0.00	0.00	0.06	0.23	0.38	0.49	0.54	0.53	0.47	0.34	0.18	0.04	0.00	0.00	0.00	0.00	0.00	0.00	0.00	0.14	0.54	0.00	3.26	24						
15日(水)	0.00	0.00	0.00	0.00	0.00	0.00	0.00	0.05	0.22	0.36	0.47	0.52	0.54	0.46	0.35	0.16	0.03	0.00	0.00	0.00	0.00	0.00	0.00	0.00	0.13	0.54	0.00	3.16	24						
16日(木)	0.00	0.00	0.00	0.00	0.00	0.00	0.00	0.03	0.20	0.37	0.46	0.52	0.41	0.16	0.11	0.09	0.01	0.00	0.00	0.00	0.00	0.00	0.00	0.00	0.10	0.52	0.00	2.36	24						
17日(金)	0.00	0.00	0.00	0.00	0.00	0.00	0.00	0.00	0.04	0.12	0.30	0.39	0.27	0.22	0.13	0.09	0.01	0.00	0.00	0.00	0.00	0.00	0.00	0.00	0.06	0.39	0.00	1.54	24						
18日(土)	0.00	0.00	0.00	0.00	0.00	0.00	0.00	0.06	0.23	0.36	0.51	0.56	0.41	0.46	0.26	0.04	0.02	0.00	0.00	0.00	0.00	0.00	0.00	0.00	0.12	0.56	0.00	2.91	24						
19日(日)	0.00	0.00	0.00	0.00	0.00	0.00	0.00	0.04	0.23	0.38	0.50	0.54	0.55	0.46	0.19	0.15	0.02	0.00	0.00	0.00	0.00	0.00	0.00	0.00	0.13	0.55	0.00	3.06	24						
20日(月)	0.00	0.00	0.00	0.00	0.00	0.00	0.00	0.04	0.23	0.37	0.51	0.52	0.52	0.49	0.32	0.15	0.03	0.00	0.00	0.00	0.00	0.00	0.00	0.00	0.13	0.52	0.00	3.18	24						
21日(火)	0.00	0.00	0.00	0.00	0.00	0.00	0.00	0.02	0.12	0.33	0.45	0.47	0.41	0.40	0.11	0.10	0.02	0.00	0.00	0.00	0.00	0.00	0.00	0.00	0.10	0.47	0.00	2.43	24						
22日(水)	0.00	0.00	0.00	0.00	0.00	0.00	0.00	0.02	0.03	0.04	0.08	0.23	0.22	0.20	0.14	0.07	0.02	0.00	0.00	0.00	0.00	0.00	0.00	0.00	0.04	0.23	0.00	1.05	24						
23日(木)	0.00	0.00	0.00	0.00	0.00	0.00	0.00	0.05	0.18	0.34	0.48	0.53	0.53	0.47	0.34	0.18	0.04	0.00	0.00	0.00	0.00	0.00	0.00	0.00	0.13	0.53	0.00	3.14	24						
24日(金)	0.00	0.00	0.00	0.00	0.00	0.00	0.00	0.04	0.19	0.28	0.46	0.42	0.24	0.11	0.08	0.03	0.01	0.00	0.00	0.00	0.00	0.00	0.00	0.00	0.08	0.46	0.00	1.86	24						
25日(土)	0.00	0.00	0.00	0.00	0.00	0.00	0.00	0.03	0.20	0.33	0.32	0.55	0.18	0.10	0.06	0.08	0.02	0.00	0.00	0.00	0.00	0.00	0.00	0.00	0.08	0.55	0.00	1.87	24						
26日(日)	0.00	0.00	0.00	0.00	0.00	0.00	0.00	0.05	0.23	0.39	0.49	0.44	0.34	0.32	0.29	0.12	0.02	0.00	0.00	0.00	0.00	0.00	0.00	0.00	0.11	0.49	0.00	2.69	24						
27日(月)	0.00	0.00	0.00	0.00	0.00	0.00	0.00	0.05	0.22	0.30	0.49	0.53	0.55	0.35	0.34	0.21	0.02	0.00	0.00	0.00	0.00	0.00	0.00	0.00	0.13	0.55	0.00	3.06	24						
28日(火)	0.00	0.00	0.00	0.00	0.00	0.00	0.00	0.01	0.10	0.26	0.38	0.47	0.33	0.19	0.26	0.19	0.03	0.00	0.00	0.00	0.00	0.00	0.00	0.00	0.09	0.47	0.00	2.22	24						
29日(水)	0.00	0.00	0.00	0.00	0.00	0.00	0.00	0.03	0.19	0.28	0.32	0.46	0.44	0.39	0.20	0.07	0.01	0.00	0.00	0.00	0.00	0.00	0.00	0.00	0.10	0.46	0.00	2.29	24						
30日(木)	0.00	0.00	0.00	0.00	0.00	0.00	0.00	0.02	0.16	0.34	0.43	0.55	0.59	0.47	0.26	0.22	0.05	0.00	0.00	0.00	0.00	0.00	0.00	0.00	0.13	0.59	0.00	3.09	24						
31日(金)	0.00	0.00	0.00	0.00	0.00	0.00	0.00	0.05	0.22	0.39	0.51	0.52	0.56	0.44	0.31	0.18	0.04	0.00	0.00	0.00	0.00	0.00	0.00	0.00	0.13	0.56	0.00	3.22	24						
平均値	0.00	0.00	0.00	0.00	0.00	0.00	0.00	0.04	0.18	0.31	0.40	0.46	0.43	0.36	0.24	0.12	0.02	0.00	0.00	0.00	0.00	0.00	0.00	0.00	0.11	0.51	0.00	2.56							
最高値	0.00	0.00	0.00	0.00	0.00	0.00	0.00	0.09	0.26	0.42	0.53	0.59	0.59	0.51	0.35	0.22	0.05	0.00	0.00	0.00	0.00	0.00	0.00	0.00	0.14	0.59	0.00	3.45							
最低値	0.00	0.00	0.00	0.00	0.00	0.00	0.00	0.00	0.03	0.04	0.08	0.10	0.08	0.05	0.03	0.01	0.00	0.00	0.00	0.00	0.00	0.00	0.00	0.00	0.02	0.00	0.00	0.51							
日積算	0.00	0.00	0.00	0.00	0.00	0.00	0.00	1.27	5.72	9.50	12.50	14.22	13.40	11.08	7.31	3.74	0.68	0.00	0.00	0.00	0.00	0.00	0.00	0.00	0.00	0.00	0.00	0.00	0.51						
有効時間	31	31	31	31	31	31	31	31	31	31	31	31	31	31	31	31	31	31	31	31	31	31	31	31	31	31	31	31	744						

※ 欠測時間数 0 時間
 ※ 欠測率 0.0 %

表1.2.6(1) 地上氣象觀測結果 (放射収支量：1月)

氣象觀測データ
 調査期間：2021年1月1日(金)～1月31日(日)
 調査地点：尼崎

日	観測項目：放射収支量 (R.A.D.)																															単位：kW/m ²		
	1時	2時	3時	4時	5時	6時	7時	8時	9時	10時	11時	12時	13時	14時	15時	16時	17時	18時	19時	20時	21時	22時	23時	24時	平均値	最高値	最低値	有効時間						
1月1日(金)	-0.056	-0.055	-0.056	-0.057	-0.058	-0.056	-0.055	-0.053	0.015	0.289	0.418	0.460	0.456	0.272	0.224	0.048	-0.033	-0.054	-0.058	-0.058	-0.057	-0.056	-0.054	-0.055	0.055	0.460	-0.058	24						
2日(土)	-0.055	-0.055	-0.053	-0.051	-0.050	-0.051	-0.050	-0.028	0.014	0.279	0.411	0.447	0.446	0.394	0.304	0.064	-0.043	-0.058	-0.057	-0.056	-0.056	-0.054	-0.054	-0.054	0.064	0.447	-0.058	24						
3日(日)	-0.053	-0.053	-0.053	-0.053	-0.054	-0.042	-0.035	-0.032	0.015	0.095	0.185	0.243	0.373	0.298	0.085	0.028	-0.027	-0.053	-0.050	-0.042	-0.034	-0.042	-0.041	-0.039	0.026	0.373	-0.054	24						
4日(月)	-0.035	-0.022	-0.016	-0.024	-0.025	-0.038	-0.042	-0.025	0.010	0.229	0.256	0.426	0.434	0.390	0.294	0.062	-0.040	-0.055	-0.054	-0.052	-0.050	-0.050	-0.043	-0.036	0.062	0.434	-0.055	24						
5日(火)	-0.036	-0.030	-0.025	-0.025	-0.027	-0.021	-0.019	-0.013	0.016	0.023	0.063	0.069	0.136	0.075	0.049	0.010	-0.015	-0.024	-0.027	-0.025	-0.035	-0.031	-0.022	-0.036	0.001	0.136	-0.036	24						
6日(水)	-0.016	-0.026	-0.028	-0.029	-0.036	-0.023	-0.028	-0.032	0.020	0.252	0.334	0.305	0.284	0.311	0.143	0.032	-0.032	-0.047	-0.044	-0.042	-0.042	-0.040	-0.041	-0.041	0.047	0.334	-0.047	24						
7日(木)	-0.034	-0.026	-0.023	-0.020	-0.020	-0.017	-0.015	-0.017	0.036	0.034	0.033	0.074	0.240	0.294	0.328	0.056	-0.029	-0.045	-0.042	-0.043	-0.048	-0.058	-0.062	-0.062	0.022	0.328	-0.062	24						
8日(金)	-0.061	-0.061	-0.061	-0.060	-0.060	-0.058	-0.060	-0.044	0.009	0.253	—	0.416	0.332	0.346	0.109	0.008	-0.047	-0.055	-0.061	-0.063	-0.063	-0.063	-0.061	-0.061	0.023	0.416	-0.063	23						
9日(土)	-0.060	-0.061	-0.061	-0.060	-0.059	-0.060	-0.061	-0.041	0.005	0.240	0.403	0.360	0.475	0.318	0.319	0.084	-0.051	-0.061	-0.062	-0.063	-0.062	-0.061	-0.061	-0.060	0.053	0.475	-0.063	24						
10日(日)	-0.060	-0.059	-0.059	-0.058	-0.058	-0.057	-0.057	-0.037	0.012	0.236	0.397	0.431	0.435	0.403	0.326	0.082	-0.044	-0.059	-0.059	-0.059	-0.058	-0.056	-0.056	-0.056	0.060	0.435	-0.060	24						
11日(月)	-0.055	-0.053	-0.050	-0.052	-0.049	-0.046	-0.029	-0.018	0.025	0.048	0.125	0.224	0.260	0.206	0.072	0.035	-0.025	-0.051	-0.033	-0.042	-0.033	-0.025	-0.029	-0.023	0.016	0.260	-0.055	24						
12日(火)	-0.028	-0.030	-0.023	-0.014	-0.009	-0.010	-0.008	-0.003	0.007	0.026	0.041	0.043	0.054	0.077	0.096	0.066	-0.002	-0.046	-0.039	-0.030	-0.050	-0.051	-0.051	-0.051	-0.001	0.096	-0.051	24						
13日(水)	-0.043	-0.037	-0.027	-0.042	-0.042	-0.042	-0.049	-0.021	0.038	0.186	0.357	0.408	0.413	0.368	0.286	0.106	-0.024	-0.048	-0.045	-0.047	-0.047	-0.046	-0.046	-0.044	0.065	0.413	-0.048	24						
14日(木)	-0.045	-0.046	-0.047	-0.047	-0.048	-0.049	-0.049	-0.029	0.027	0.188	0.393	0.415	0.404	0.364	0.310	0.106	-0.027	-0.047	-0.046	-0.042	-0.021	-0.020	-0.037	-0.040	0.065	0.415	-0.049	24						
15日(金)	-0.039	-0.039	-0.038	-0.038	-0.038	-0.035	-0.020	-0.001	0.024	0.052	0.073	0.087	0.081	0.078	0.270	0.081	-0.015	-0.048	-0.047	-0.031	-0.032	-0.039	-0.032	-0.030	0.009	0.270	-0.048	24						
16日(土)	-0.024	-0.021	-0.019	-0.024	-0.027	-0.032	-0.033	-0.017	0.021	0.160	0.329	0.364	0.200	0.124	0.113	0.023	-0.008	-0.028	-0.042	-0.057	-0.056	-0.057	-0.056	-0.055	0.032	0.364	-0.057	24						
17日(日)	-0.055	-0.056	-0.054	-0.054	-0.053	-0.053	-0.054	-0.033	0.008	0.167	0.409	0.442	0.413	0.244	0.333	0.116	-0.037	-0.055	-0.023	-0.014	-0.016	-0.026	-0.048	-0.051	0.060	0.442	-0.056	24						
18日(月)	-0.050	-0.051	-0.053	-0.053	-0.053	-0.051	-0.032	-0.016	0.017	0.198	0.252	0.264	0.124	0.147	0.138	0.167	-0.014	-0.048	-0.035	-0.021	-0.020	-0.024	-0.056	-0.052	0.028	0.264	-0.056	24						
19日(火)	-0.027	-0.024	-0.015	-0.017	-0.024	-0.019	-0.015	-0.005	0.044	0.120	0.341	0.422	0.443	0.410	0.336	0.129	-0.039	-0.055	-0.054	-0.054	-0.054	-0.052	-0.052	-0.052	0.070	0.443	-0.055	24						
20日(水)	-0.052	-0.051	-0.051	-0.051	-0.050	-0.049	-0.049	-0.027	0.026	0.151	0.408	0.433	0.434	0.403	0.337	0.137	-0.035	-0.052	-0.050	-0.040	-0.034	-0.037	-0.027	-0.014	0.069	0.434	-0.055	24						
21日(木)	-0.008	-0.013	-0.009	-0.005	-0.008	-0.005	0.000	-0.002	0.008	0.011	0.023	0.023	0.027	0.026	0.020	0.015	0.010	-0.004	-0.008	-0.008	-0.007	-0.016	-0.008	-0.006	0.002	0.027	-0.016	24						
22日(金)	-0.007	-0.006	-0.005	-0.005	-0.005	-0.005	-0.006	-0.002	0.008	0.017	0.033	0.060	0.047	0.029	0.022	0.014	-0.001	-0.008	-0.008	-0.008	-0.008	-0.008	-0.008	-0.007	0.006	0.060	-0.008	24						
23日(土)	-0.006	-0.006	-0.006	-0.006	-0.005	-0.006	-0.006	0.003	0.022	0.020	0.028	0.044	0.090	0.041	0.038	0.027	0.003	-0.009	-0.010	-0.010	-0.016	-0.012	-0.022	-0.020	0.007	0.090	-0.022	24						
24日(日)	-0.009	-0.008	-0.009	-0.011	-0.010	-0.021	-0.019	-0.027	0.051	0.156	0.447	0.399	0.501	0.444	0.351	0.134	-0.020	-0.039	-0.037	-0.049	-0.037	-0.026	-0.044	-0.047	0.086	0.501	-0.049	24						
25日(月)	-0.046	-0.045	-0.044	-0.044	-0.044	-0.031	-0.038	-0.015	0.047	0.143	0.429	0.455	0.389	0.240	0.192	0.069	0.001	-0.014	-0.011	-0.010	-0.010	-0.009	-0.007	-0.005	0.066	0.455	-0.047	24						
26日(火)	-0.003	-0.002	-0.002	-0.003	-0.007	-0.007	-0.011	-0.001	0.045	0.102	0.213	0.336	0.179	0.182	0.182	0.147	-0.009	-0.040	-0.043	-0.039	-0.015	-0.012	-0.031	-0.034	0.047	0.336	-0.043	24						
27日(水)	-0.046	-0.053	-0.053	-0.052	-0.052	-0.043	-0.043	-0.028	0.050	0.109	0.264	0.230	0.207	0.221	0.312	0.066	-0.020	-0.053	-0.056	-0.053	-0.051	-0.043	-0.027	-0.045	0.031	0.312	-0.056	24						
28日(木)	-0.031	-0.044	-0.058	-0.062	-0.061	-0.059	-0.059	-0.035	0.061	0.075	0.386	0.320	0.453	0.426	0.407	0.193	-0.034	-0.057	-0.059	-0.059	-0.058	-0.057	-0.056	-0.055	0.062	0.453	-0.062	24						
29日(金)	-0.051	-0.055	-0.055	-0.055	-0.055	-0.052	-0.027	-0.032	0.071	0.053	0.453	0.510	0.510	0.464	0.331	0.085	-0.028	-0.048	-0.043	-0.049	-0.048	-0.039	-0.044	-0.043	0.073	0.510	-0.055	24						
30日(土)	-0.045	-0.035	-0.016	-0.016	-0.025	-0.042	-0.031	-0.015	0.060	0.076	0.429	0.357	0.171	0.169	0.258	0.205	-0.008	-0.051	-0.053	-0.052	-0.052	-0.051	-0.051	-0.052	0.047	0.429	-0.053	24						
31日(日)	-0.038	-0.038	-0.037	-0.037	-0.037	-0.036	-0.034	-0.021	0.027	0.135	0.277	0.307	0.305	0.263	0.223	0.080	-0.023	-0.044	-0.044	-0.041	-0.039	-0.039	-0.041	-0.041	0.043	—	—	24						
平均値	-0.003	-0.002	-0.002	-0.003	-0.005	-0.005	0.000	0.003	0.071	0.289	0.453	0.510	0.510	0.464	0.407	0.205	0.010	-0.004	-0.008	-0.008	-0.007	-0.008	-0.007	-0.005	0.086	0.510	—	24						
最低値	-0.061	-0.061	-0.062	-0.061	-0.060	-0.060	-0.061	-0.044	0.005	0.011	0.023	0.023	0.027	0.026	0.020	0.008	-0.051	-0.061	-0.062	-0.063	-0.063	-0.063	-0.062	-0.062	—	—	-0.063	24						
有効時間	31	31	31	31	31	31	31	31	31	31	31	31	31	31	31	31	31	31	31	31	31	31	31	31	31	—	—	—	743					

(注) 一は欠測を示す。

※ 欠測時間数 1時間
 ※ 欠測率 0.1%

表1.2.6(2) 地上気象観測結果 (放射収支量：2月)

気象観測データ
調査期間：2021年2月1日(月)～2月28日(日)
調査地点：尾崎

日	観測項目：放射収支量 (R.A.D.)																								単位：kWh/m ²				
	1時	2時	3時	4時	5時	6時	7時	8時	9時	10時	11時	12時	13時	14時	15時	16時	17時	18時	19時	20時	21時	22時	23時	24時	平均値	最高値	最低値	有効時間	
2月1日(月)	-0.052	-0.051	-0.050	-0.046	-0.042	-0.022	-0.020	-0.002	0.038	0.091	0.347	0.150	0.142	0.144	0.056	0.013	0.001	-0.006	-0.004	-0.008	-0.007	-0.004	-0.003	0.001	0.028	0.347	-0.052	24	
2日(火)	0.001	-0.002	-0.007	-0.009	-0.010	-0.012	-0.010	-0.004	0.037	0.110	0.427	0.484	0.504	0.462	0.381	0.064	0.007	-0.051	-0.057	-0.058	-0.058	-0.058	-0.058	-0.059	0.084	0.504	-0.059	24	
3日(水)	-0.059	-0.058	-0.056	-0.056	-0.056	-0.056	-0.055	-0.035	0.049	0.068	0.469	0.314	0.404	0.169	0.280	0.176	-0.002	-0.052	-0.055	-0.054	-0.053	-0.054	-0.053	-0.053	0.047	0.469	-0.059	24	
4日(木)	-0.046	-0.051	-0.054	-0.054	-0.054	-0.052	-0.040	-0.019	0.085	0.106	0.099	0.070	0.362	0.423	0.404	0.151	0.009	-0.051	-0.052	-0.055	-0.056	-0.054	-0.053	-0.052	0.040	0.423	-0.056	24	
5日(金)	-0.050	-0.042	-0.037	-0.050	-0.051	-0.051	-0.024	-0.033	0.115	0.125	0.411	0.520	0.510	0.440	0.340	0.174	-0.019	-0.042	-0.026	-0.020	-0.019	-0.018	-0.018	-0.018	0.087	0.520	-0.051	24	
6日(土)	-0.017	-0.016	-0.015	-0.014	-0.014	-0.024	-0.033	-0.024	0.134	0.102	0.449	0.497	0.494	0.465	0.391	0.201	-0.016	-0.049	-0.050	-0.047	-0.045	-0.043	-0.045	-0.045	0.093	0.497	-0.050	24	
7日(日)	-0.046	-0.047	-0.045	-0.046	-0.046	-0.045	-0.045	-0.018	0.119	0.128	0.404	0.389	0.247	0.353	0.400	0.121	0.003	-0.045	-0.050	-0.050	-0.044	-0.032	-0.047	-0.046	0.048	0.404	-0.050	24	
8日(月)	-0.043	-0.040	-0.041	-0.017	-0.039	-0.046	-0.024	-0.009	0.140	0.167	0.227	0.130	0.222	0.113	0.030	0.015	0.000	-0.016	-0.034	-0.027	-0.022	-0.032	-0.026	-0.024	0.025	0.227	-0.046	24	
9日(火)	-0.049	-0.050	-0.051	-0.055	-0.054	-0.055	-0.033	-0.033	0.216	0.128	0.167	0.210	0.343	-	0.090	0.047	0.009	-0.016	-0.021	-0.020	-0.039	-0.048	-0.026	-0.022	0.027	0.343	-0.055	23	
10日(水)	-0.021	-0.040	-0.042	-0.054	-0.053	-0.052	-0.048	-0.024	0.236	0.170	0.503	0.547	0.533	0.500	0.380	0.198	-0.004	-0.048	-0.037	-0.014	-0.014	-0.015	-0.026	-0.048	0.105	0.547	-0.054	24	
11日(木)	-0.050	-0.051	-0.052	-0.051	-0.029	-0.036	-0.040	-0.016	0.181	0.185	0.412	0.361	0.447	0.463	0.318	0.201	0.005	-0.045	-0.047	-0.042	-0.038	-0.035	-0.032	-0.030	0.082	0.463	-0.052	24	
12日(金)	-0.030	-0.029	-0.029	-0.029	-0.028	-0.028	-0.027	-0.012	0.021	0.076	0.122	0.242	0.342	0.213	0.115	0.079	0.035	-0.038	-0.042	-0.019	-0.023	-0.019	-0.038	-0.029	0.034	0.342	-0.042	24	
13日(土)	-0.034	-0.029	-0.021	-0.039	-0.040	-0.039	-0.038	-0.011	0.205	0.185	0.463	0.502	0.461	0.457	0.399	0.215	0.010	-0.042	-0.046	-0.041	-0.043	-0.041	-0.040	-0.040	0.098	0.502	-0.046	24	
14日(日)	-0.039	-0.026	-0.035	-0.041	-0.034	-0.041	-0.039	-0.015	0.224	0.181	0.491	0.442	0.489	0.468	0.406	0.228	0.016	-0.036	-0.029	-0.036	-0.021	-0.011	-0.015	-0.013	0.105	0.491	-0.041	24	
15日(月)	-0.013	-0.014	-0.012	-0.011	-0.009	-0.008	-0.008	-0.003	0.017	0.016	0.053	0.108	0.138	0.277	0.133	0.031	0.015	-0.030	-0.041	-0.050	-0.049	-0.050	-0.052	-0.053	0.016	0.277	-0.053	24	
16日(火)	-0.022	-0.037	-0.058	-0.056	-0.055	-0.052	-0.054	-0.032	0.242	0.203	0.543	0.586	0.579	0.538	0.447	0.255	0.031	-0.045	-0.055	-0.032	-0.014	-0.025	-0.031	-0.028	0.118	0.586	-0.058	24	
17日(水)	-0.013	-0.014	-0.024	-0.030	-0.022	-0.016	-0.015	0.003	0.057	0.161	0.168	0.129	0.270	0.217	0.246	0.046	0.009	-0.052	-0.064	-0.063	-0.062	-0.062	-0.061	-0.061	0.031	0.270	-0.064	24	
18日(木)	-0.060	-0.060	-0.060	-0.060	-0.059	-0.058	-0.055	-0.033	0.215	0.182	0.545	0.590	0.539	0.402	0.194	0.250	0.126	-0.022	-0.054	-0.057	-0.057	-0.056	-0.056	-0.051	0.094	0.590	-0.060	24	
19日(金)	-0.024	-0.031	-0.031	-0.016	-0.016	-0.018	-0.016	0.000	0.029	0.086	0.156	0.258	0.383	0.540	0.459	0.332	0.080	-0.049	-0.056	-0.055	-0.054	-0.052	-0.051	-0.050	0.075	0.540	-0.056	24	
20日(土)	-0.048	-0.041	-0.041	-0.030	-0.035	-0.043	-0.021	-0.012	0.205	0.175	0.510	0.555	0.545	0.487	0.403	0.237	0.064	-0.040	-0.049	-0.046	-0.044	-0.041	-0.040	-0.040	0.109	0.555	-0.049	24	
21日(日)	-0.040	-0.042	-0.042	-0.042	-0.040	-0.041	-0.038	-0.009	0.186	0.148	0.479	0.526	0.526	0.489	0.412	0.295	0.076	-0.040	-0.049	-0.047	-0.046	-0.044	-0.044	-0.042	0.106	0.526	-0.049	24	
22日(月)	-0.041	-0.041	-0.041	-0.043	-0.044	-0.045	-0.042	-0.020	0.208	0.118	0.532	0.563	0.553	0.503	0.420	0.287	0.065	-0.041	-0.049	-0.047	-0.044	-0.042	-0.022	-0.016	0.111	0.563	-0.049	24	
23日(火)	-0.033	-0.041	-0.039	-0.024	-0.046	-0.048	-0.036	0.000	0.052	0.082	0.396	0.564	0.509	0.295	0.264	0.227	0.045	-0.042	-0.051	-0.054	-0.055	-0.054	-0.049	-0.043	0.076	0.564	-0.055	24	
24日(水)	-0.041	-0.031	-0.039	-0.037	-0.046	-0.055	-0.052	-0.021	0.178	0.146	0.435	0.536	0.528	0.489	0.417	0.206	0.062	-0.056	-0.066	-0.064	-0.063	-0.061	-0.059	-0.058	0.094	0.536	-0.066	24	
25日(木)	-0.057	-0.056	-0.056	-0.056	-0.056	-0.055	-0.052	-0.027	0.200	0.203	0.515	0.545	0.540	0.469	0.312	0.188	0.031	-0.027	-0.036	-0.041	-0.044	-0.033	-0.021	-0.021	0.099	0.545	-0.057	24	
26日(金)	-0.022	-0.020	-0.018	-0.017	-0.014	-0.014	-0.013	-0.004	0.031	0.064	0.069	0.062	0.058	0.048	0.029	0.015	0.004	-0.018	-0.026	-0.026	-0.029	-0.033	-0.031	-0.030	0.003	0.069	-0.033	24	
27日(土)	-0.023	-0.027	-0.027	-0.033	-0.047	-0.042	-0.035	0.005	0.111	0.231	0.473	0.569	0.334	0.393	0.425	0.314	0.102	-0.047	-0.055	-0.055	-0.049	-0.046	-0.048	-0.048	0.099	0.569	-0.055	24	
28日(日)	-0.046	-0.045	-0.043	-0.045	-0.046	-0.044	-0.039	0.006	0.097	0.180	0.345	0.256	0.415	0.422	0.151	0.090	0.025	-0.021	-0.022	-0.016	-0.022	-0.013	-0.012	-0.033	0.064	0.422	-0.046	24	
平均値	-0.036	-0.037	-0.038	-0.038	-0.039	-0.039	-0.036	-0.014	0.130	0.136	0.365	0.382	0.408	0.379	0.284	0.166	0.028	-0.038	-0.044	-0.040	-0.038	-0.038	-0.038	-0.038	0.071				
最高値	0.001	-0.002	-0.007	-0.009	-0.009	-0.008	-0.008	0.006	0.242	0.231	0.545	0.590	0.579	0.540	0.459	0.332	0.126	-0.006	-0.004	-0.008	-0.007	-0.004	-0.003	0.001	0.118	0.590			
最低値	-0.060	-0.060	-0.060	-0.060	-0.059	-0.058	-0.055	-0.035	0.017	0.016	0.053	0.062	0.058	0.048	0.029	0.013	-0.019	-0.056	-0.066	-0.064	-0.063	-0.062	-0.061	-0.061			-0.066		
有効時間	28	28	28	28	28	28	28	28	28	28	28	28	28	27	28	28	28	28	28	28	28	28	28	28	28				671

(注) 一は欠測を示す。

※ 欠測時間数 1 時間
※ 欠測率 0.1 %

表1.2.6(3) 地上氣象觀測結果 (放射収支量：3月)

氣象觀測データ
 調査期間：2021年3月1日(月)～3月31日(水)
 調査地点：尾崎

日	観測項目：放射収支量 (R.A.D.)																															単位：kWh/m ²		
	1時	2時	3時	4時	5時	6時	7時	8時	9時	10時	11時	12時	13時	14時	15時	16時	17時	18時	19時	20時	21時	22時	23時	24時	平均値	最高値	最低値	有効時間						
3月1日(月)	-0.048	-0.043	-0.044	-0.017	-0.043	-0.045	-0.039	-0.004	0.177	0.203	0.495	0.507	0.486	0.447	0.399	0.310	0.124	-0.034	-0.038	-0.019	-0.020	-0.015	-0.024	-0.028	0.112	0.507	-0.048	24						
2日(火)	-0.027	-0.019	-0.009	-0.008	-0.005	-0.008	-0.005	0.011	0.018	0.031	—	0.022	0.016	0.012	0.059	0.138	0.039	-0.011	-0.037	-0.052	-0.055	-0.057	-0.057	-0.056	-0.003	0.138	-0.057	23						
3日(水)	-0.047	-0.045	-0.043	-0.048	-0.039	-0.028	0.018	0.162	0.162	0.251	0.552	0.659	0.645	0.589	0.493	0.331	0.067	-0.024	-0.041	-0.044	-0.043	-0.051	-0.048	-0.053	0.133	0.659	-0.053	24						
4日(木)	-0.051	-0.041	-0.050	-0.049	-0.048	-0.047	-0.039	-0.004	0.208	0.216	0.562	0.592	0.518	0.424	0.186	0.111	0.029	-0.011	-0.046	-0.036	-0.018	-0.017	-0.020	-0.015	0.098	0.592	-0.051	24						
5日(金)	-0.014	-0.014	-0.012	-0.013	-0.012	-0.011	0.009	0.018	0.072	0.065	0.084	0.077	0.042	0.126	0.077	0.069	0.037	0.004	-0.010	-0.008	-0.008	-0.008	-0.011	-0.006	0.022	0.126	-0.014	24						
6日(土)	-0.012	-0.014	-0.005	-0.006	-0.006	-0.005	-0.004	0.009	0.036	0.113	0.293	0.363	0.581	0.481	0.197	0.049	-0.004	-0.012	-0.013	-0.013	-0.014	-0.014	-0.019	-0.019	0.082	0.581	-0.019	24						
7日(日)	-0.031	-0.048	-0.043	-0.042	-0.053	-0.052	-0.044	0.001	0.182	0.230	0.515	0.535	0.535	0.189	0.093	0.066	0.028	-0.002	-0.008	-0.008	-0.014	-0.013	-0.012	-0.012	0.082	0.535	-0.013	24						
8日(月)	-0.014	-0.013	-0.014	-0.014	-0.014	-0.013	-0.010	0.019	0.069	0.129	0.340	0.321	0.537	0.576	0.427	0.343	0.140	-0.041	-0.058	-0.057	-0.057	-0.057	-0.057	-0.057	0.101	0.576	-0.058	24						
9日(火)	-0.057	-0.056	-0.056	-0.055	-0.054	-0.046	-0.038	0.036	0.067	0.136	0.523	0.629	0.516	0.442	0.207	0.067	0.028	-0.014	-0.045	-0.050	-0.047	-0.048	-0.047	-0.047	0.083	0.629	-0.057	24						
10日(水)	-0.040	-0.026	-0.014	-0.044	-0.048	-0.049	-0.042	0.001	0.216	0.304	0.477	0.591	0.597	0.521	0.463	0.339	0.129	-0.044	-0.062	-0.061	-0.061	-0.061	-0.060	-0.059	0.124	0.597	-0.062	24						
11日(木)	-0.059	-0.058	-0.058	-0.057	-0.057	-0.046	-0.008	0.023	0.270	0.270	0.558	0.564	0.578	0.575	0.458	0.278	0.083	-0.031	-0.050	-0.042	-0.047	-0.051	-0.047	-0.050	0.120	0.578	-0.059	24						
12日(金)	-0.050	-0.043	-0.031	-0.024	-0.019	-0.018	-0.014	0.013	0.056	0.079	0.111	0.308	0.104	0.035	0.007	0.112	-0.003	-0.008	-0.011	-0.010	-0.009	-0.010	-0.009	-0.007	0.019	0.308	-0.050	24						
13日(土)	-0.007	-0.005	-0.004	-0.004	-0.005	-0.006	0.003	0.030	0.083	0.073	0.178	0.442	0.034	0.261	0.374	0.060	0.010	-0.010	-0.016	-0.023	-0.021	-0.030	-0.045	-0.052	0.055	0.442	-0.052	24						
14日(日)	-0.051	-0.051	-0.051	-0.052	-0.053	-0.048	0.000	0.030	0.206	0.256	0.421	0.589	0.653	0.574	0.456	0.338	0.081	-0.037	-0.057	-0.057	-0.054	-0.052	-0.051	-0.051	0.119	0.653	-0.057	24						
15日(月)	-0.050	-0.050	-0.050	-0.050	-0.050	-0.048	0.025	0.015	0.210	0.282	0.451	0.586	0.615	0.558	0.448	0.253	0.094	-0.030	-0.055	-0.050	-0.049	-0.047	-0.047	-0.046	0.120	0.615	-0.055	24						
16日(火)	-0.039	-0.038	-0.043	-0.035	-0.034	-0.023	-0.007	0.015	0.057	0.192	0.129	0.121	0.124	0.123	0.095	0.048	0.015	0.003	-0.007	-0.010	-0.010	-0.009	-0.017	-0.021	0.026	0.192	-0.043	24						
17日(水)	-0.011	-0.011	-0.034	-0.032	-0.046	-0.042	-0.034	0.015	0.263	0.346	0.470	0.624	0.625	0.480	0.349	0.313	0.096	-0.036	-0.058	-0.055	-0.054	-0.052	-0.053	-0.053	0.125	0.625	-0.058	24						
18日(木)	-0.054	-0.055	-0.055	-0.055	-0.056	-0.046	0.007	0.007	0.295	0.379	0.525	0.601	0.642	0.577	0.483	0.345	0.111	-0.038	-0.057	-0.054	-0.053	-0.053	-0.052	-0.052	0.135	0.642	-0.057	24						
19日(金)	-0.051	-0.046	-0.042	-0.049	-0.045	-0.046	-0.033	0.016	0.302	0.369	0.517	0.551	0.610	0.557	0.461	0.331	0.103	-0.028	-0.059	-0.058	-0.056	-0.053	-0.052	-0.050	0.131	0.610	-0.059	24						
20日(土)	-0.050	-0.023	-0.024	-0.042	-0.044	-0.044	-0.024	0.023	0.298	0.365	0.302	0.259	0.144	0.126	0.102	0.078	0.022	-0.003	-0.013	-0.011	-0.009	-0.008	-0.007	-0.005	0.059	0.365	-0.050	24						
21日(日)	-0.006	-0.007	-0.006	-0.005	-0.008	-0.010	-0.001	0.006	0.011	0.014	0.022	0.030	0.026	0.075	0.031	0.010	0.000	-0.006	-0.010	-0.011	-0.018	-0.014	-0.012	-0.023	0.004	0.075	-0.020	24						
22日(月)	-0.011	-0.013	-0.016	-0.026	-0.026	-0.026	-0.005	0.038	0.232	0.394	0.362	0.420	0.226	0.216	0.106	0.166	0.005	-0.018	-0.042	-0.027	-0.032	-0.032	-0.024	-0.017	0.077	0.420	-0.042	24						
23日(火)	-0.048	-0.058	-0.058	-0.056	-0.055	-0.055	-0.039	0.008	0.361	0.443	0.422	0.580	0.657	0.602	0.509	0.378	0.098	-0.038	-0.058	-0.057	-0.055	-0.054	-0.052	-0.052	0.138	0.657	-0.058	24						
24日(水)	-0.051	-0.051	-0.051	-0.050	-0.050	-0.048	-0.031	0.019	0.366	0.461	0.468	0.600	0.669	0.618	0.511	0.347	0.081	-0.017	-0.041	-0.045	-0.032	-0.029	-0.032	-0.030	0.149	0.669	-0.051	24						
25日(木)	-0.025	-0.048	-0.020	-0.020	-0.020	-0.012	-0.005	0.018	0.047	0.093	0.060	0.063	0.094	0.171	0.153	0.300	0.097	-0.017	-0.047	-0.046	-0.046	-0.049	-0.050	-0.049	0.028	0.300	-0.050	24						
26日(金)	-0.050	-0.048	-0.047	-0.046	-0.047	-0.046	0.006	0.056	0.288	0.455	0.499	0.622	0.583	0.605	0.511	0.364	0.069	-0.042	-0.060	-0.058	-0.057	-0.055	-0.055	-0.053	0.141	0.622	-0.060	24						
27日(土)	-0.051	-0.051	-0.048	-0.054	-0.054	-0.055	-0.037	0.057	0.391	0.455	0.459	0.586	0.531	0.580	0.360	0.313	0.058	-0.032	-0.043	-0.037	-0.034	-0.032	-0.028	-0.028	0.134	0.586	-0.055	24						
28日(日)	-0.024	-0.017	-0.018	-0.012	-0.010	-0.010	-0.008	0.008	0.012	0.030	0.065	0.035	0.052	0.060	0.058	0.015	0.000	-0.006	-0.008	-0.006	-0.005	-0.006	-0.004	-0.012	0.008	0.065	-0.024	24						
29日(月)	-0.031	-0.037	-0.036	-0.036	-0.046	-0.032	-0.013	0.054	0.211	0.448	0.484	0.370	0.516	0.543	0.434	0.284	0.054	-0.016	-0.044	-0.042	-0.040	-0.039	-0.040	-0.040	0.121	0.543	-0.046	24						
30日(火)	-0.041	-0.042	-0.042	-0.042	-0.042	-0.040	-0.016	0.072	0.257	0.409	0.452	0.574	0.383	0.361	0.178	0.031	0.016	0.005	-0.035	-0.042	-0.043	-0.042	-0.044	-0.045	0.093	0.574	-0.045	24						
31日(水)	-0.046	-0.038	-0.045	-0.047	-0.050	-0.051	-0.031	0.082	0.399	0.520	0.488	0.690	0.588	0.585	0.507	0.368	0.023	-0.028	-0.056	-0.057	-0.056	-0.052	-0.050	-0.051	0.150	0.690	-0.057	24						
平均値	-0.037	-0.035	-0.034	-0.035	-0.037	-0.035	-0.023	0.021	0.186	0.258	0.376	0.436	0.417	0.390	0.297	0.208	0.056	-0.020	-0.038	-0.037	-0.036	-0.036	-0.036	-0.037	0.090									
最高値	-0.006	-0.005	-0.004	-0.004	-0.005	-0.006	0.082	0.399	0.520	0.562	0.690	0.669	0.618	0.618	0.511	0.378	0.140	0.005	-0.007	-0.006	-0.005	-0.006	-0.004	-0.005	0.150	0.690								
最低値	-0.059	-0.058	-0.058	-0.057	-0.057	-0.046	-0.009	0.011	0.014	0.022	0.022	0.022	0.016	0.012	0.007	0.010	-0.004	-0.044	-0.062	-0.061	-0.061	-0.061	-0.060	-0.060			-0.062							
有効時間	31	31	31	31	31	31	31	31	31	31	31	31	31	31	31	31	31	31	31	31	31	31	31	31	31				743					

(注) 一は欠測を示す。

※ 欠測時間数 1時間
 ※ 欠測率 0.1%

表1.2.6(4) 地上氣象觀測結果 (放射収支量：4月)

氣象觀測データ
 調査期間：2021年4月1日(木)～4月30日(金)
 調査地点：尾崎

観測項目：放射収支量 (R.A.D.)

単位：kWh/m²

日	時																														平均値	最高値	最低値	有効時間
	1時	2時	3時	4時	5時	6時	7時	8時	9時	10時	11時	12時	13時	14時	15時	16時	17時	18時	19時	20時	21時	22時	23時	24時										
4月1日(木)	-0.051	-0.050	-0.049	-0.051	-0.052	-0.050	-0.025	0.077	0.386	0.527	0.483	0.682	0.610	0.548	0.473	0.318	0.033	-0.016	-0.039	-0.041	-0.044	-0.039	-0.033	-0.042	0.148	0.682	-0.052	24						
2日(金)	-0.040	-0.026	-0.038	-0.038	-0.039	-0.039	-0.010	0.086	0.365	0.482	0.452	—	0.464	0.227	0.202	0.174	0.061	-0.026	-0.026	-0.024	-0.026	-0.048	-0.048	-0.048	0.090	0.482	-0.048	23						
3日(土)	-0.046	-0.045	-0.043	-0.038	-0.042	-0.031	-0.003	0.118	0.180	0.281	0.253	0.245	0.449	0.447	0.295	0.103	0.073	0.000	-0.018	-0.028	-0.041	-0.039	-0.022	0.084	0.449	-0.046	24							
4日(日)	-0.011	-0.009	-0.008	-0.016	-0.015	-0.008	0.010	0.048	0.062	0.100	0.108	0.055	0.026	0.032	0.037	0.022	0.015	0.002	-0.002	-0.002	-0.003	-0.006	-0.007	0.008	0.018	0.108	-0.016	24						
5日(月)	-0.008	-0.009	-0.011	-0.011	-0.011	-0.011	-0.002	0.022	0.041	0.089	0.323	0.767	0.749	0.538	0.376	0.308	-0.029	-0.030	-0.064	-0.062	-0.062	-0.059	-0.056	0.122	0.058	0.377	-0.054	24						
6日(火)	-0.054	-0.053	-0.053	-0.052	-0.051	-0.046	0.001	0.089	0.172	0.363	0.263	0.373	0.238	0.097	0.126	0.034	0.012	-0.010	-0.010	-0.010	-0.010	-0.011	-0.009	0.058	0.373	-0.054	24							
7日(水)	-0.008	-0.009	-0.013	-0.015	-0.035	-0.056	-0.039	0.087	0.487	0.605	0.530	0.770	0.760	0.591	0.531	0.229	0.015	-0.021	-0.053	-0.055	-0.056	-0.055	-0.054	0.169	0.770	-0.056	24							
8日(木)	-0.053	-0.051	-0.053	-0.050	-0.050	-0.045	-0.010	0.089	0.347	0.448	0.407	0.516	0.679	0.547	0.468	0.214	0.188	0.002	-0.022	-0.031	-0.045	-0.052	-0.054	0.133	0.679	-0.054	24							
9日(金)	-0.055	-0.057	-0.058	-0.059	-0.057	-0.054	-0.029	0.085	0.456	0.583	0.418	0.645	0.597	0.534	0.360	0.201	0.032	-0.012	-0.055	-0.062	-0.062	-0.053	-0.057	0.133	0.645	-0.062	24							
10日(土)	-0.062	-0.061	-0.060	-0.060	-0.059	-0.055	-0.032	0.086	0.477	0.574	0.430	0.758	0.733	0.667	0.449	0.165	-0.016	-0.028	-0.059	-0.059	-0.055	-0.057	-0.059	0.148	0.758	-0.062	24							
11日(日)	-0.059	-0.061	-0.059	-0.058	-0.057	-0.053	-0.031	0.087	0.484	0.533	0.426	0.757	0.740	0.680	0.457	0.078	-0.016	-0.030	-0.061	-0.060	-0.053	-0.053	-0.047	0.146	0.757	-0.061	24							
12日(月)	-0.048	-0.049	-0.050	-0.051	-0.050	-0.039	-0.019	0.090	0.460	0.479	0.402	0.503	0.277	0.231	0.191	0.055	0.031	0.003	-0.018	-0.018	-0.021	-0.019	-0.020	0.096	0.503	-0.051	24							
13日(火)	-0.017	-0.018	-0.018	-0.015	-0.018	-0.010	-0.004	0.043	0.189	0.165	0.322	0.132	0.073	0.083	0.061	0.079	0.015	0.002	-0.007	-0.008	-0.006	-0.005	-0.004	0.043	0.322	-0.018	24							
14日(水)	-0.003	-0.002	-0.002	-0.003	-0.004	-0.004	0.003	0.035	0.152	0.326	0.421	0.325	0.332	0.087	0.053	0.039	0.029	0.008	-0.030	-0.058	-0.058	-0.059	-0.059	0.061	0.421	-0.019	24							
15日(木)	-0.058	-0.058	-0.059	-0.058	-0.057	-0.052	-0.029	0.089	0.500	0.484	0.470	0.743	0.618	0.560	0.542	0.103	0.040	-0.010	-0.049	-0.046	-0.041	-0.037	-0.033	0.147	0.743	-0.059	24							
16日(金)	-0.046	-0.019	-0.012	-0.011	-0.010	-0.008	0.015	0.059	0.110	0.248	0.236	0.388	0.183	0.038	0.136	0.129	0.041	0.001	-0.009	-0.010	-0.011	-0.012	-0.011	0.059	0.388	-0.046	24							
17日(土)	-0.011	-0.011	-0.010	-0.011	-0.010	-0.008	-0.002	0.111	0.019	0.024	0.025	0.019	0.019	0.036	0.047	0.043	0.027	0.026	-0.018	-0.042	-0.042	-0.037	-0.017	0.002	0.047	-0.042	24							
18日(日)	-0.037	-0.050	-0.045	-0.040	-0.027	-0.038	0.022	0.106	0.473	0.414	0.211	0.432	0.311	0.188	0.235	0.055	0.042	-0.007	-0.047	-0.055	-0.055	-0.054	-0.054	0.080	0.473	-0.055	24							
19日(月)	-0.054	-0.052	-0.051	-0.053	-0.051	-0.044	-0.014	0.093	0.474	0.403	0.482	0.777	0.756	0.678	0.576	0.092	-0.018	-0.026	-0.051	-0.053	-0.051	-0.050	-0.050	0.153	0.777	-0.054	24							
20日(火)	-0.049	-0.048	-0.047	-0.047	-0.047	-0.041	-0.012	0.092	0.454	0.424	0.456	0.753	0.739	0.670	0.560	0.073	-0.014	-0.020	-0.047	-0.048	-0.045	-0.045	-0.045	0.151	0.753	-0.049	24							
21日(水)	-0.046	-0.046	-0.046	-0.047	-0.048	-0.043	-0.014	0.091	0.477	0.504	0.425	0.748	0.725	0.662	0.563	0.049	-0.018	-0.029	-0.051	-0.058	-0.057	-0.053	-0.051	0.149	0.748	-0.058	24							
22日(木)	-0.052	-0.052	-0.050	-0.045	-0.051	-0.049	-0.021	0.083	0.380	0.441	0.405	0.426	0.340	0.527	0.551	0.021	-0.046	-0.048	-0.061	-0.064	-0.061	-0.059	-0.057	0.100	0.551	-0.064	24							
23日(金)	-0.056	-0.056	-0.056	-0.055	-0.054	-0.043	-0.013	0.094	0.449	0.483	0.373	0.670	0.619	0.509	0.379	0.093	0.047	-0.007	-0.023	-0.029	-0.031	-0.035	-0.037	0.133	0.670	-0.056	24							
24日(土)	-0.024	-0.026	-0.023	-0.027	-0.029	-0.023	0.032	0.079	0.089	0.180	0.318	0.326	0.598	0.461	0.390	0.019	0.007	-0.024	-0.042	-0.042	-0.040	-0.035	-0.042	0.087	0.598	-0.042	24							
25日(日)	-0.038	-0.036	-0.032	-0.038	-0.040	-0.022	0.006	0.074	0.236	0.516	0.354	0.745	0.711	0.611	0.461	0.039	0.027	-0.015	-0.047	-0.062	-0.062	-0.061	-0.058	0.134	0.745	-0.062	24							
26日(月)	-0.033	-0.042	-0.057	-0.053	-0.042	-0.027	-0.013	0.127	0.459	0.614	0.410	0.748	0.723	0.659	0.557	-0.064	-0.050	-0.061	-0.065	-0.063	-0.060	-0.057	-0.056	0.146	0.748	-0.065	24							
27日(火)	-0.056	-0.055	-0.050	-0.055	-0.055	-0.048	-0.020	0.133	0.367	0.523	0.445	0.650	0.342	0.657	0.530	-0.012	-0.026	-0.024	-0.046	-0.049	-0.044	-0.039	-0.027	0.125	0.657	-0.056	24							
28日(水)	-0.021	-0.018	-0.015	-0.020	-0.016	-0.013	-0.003	0.000	0.032	0.059	0.151	0.221	0.193	0.198	0.165	0.069	0.023	0.002	-0.008	-0.007	-0.006	-0.005	-0.007	0.040	0.221	-0.021	24							
29日(木)	-0.006	-0.007	-0.004	-0.004	-0.004	-0.003	0.004	0.111	0.013	0.024	0.027	0.034	0.050	0.043	0.024	0.011	0.001	-0.005	-0.011	-0.026	-0.025	-0.036	-0.019	0.003	0.050	-0.036	24							
30日(金)	-0.041	-0.034	-0.028	-0.045	-0.032	-0.019	0.004	0.116	0.444	0.580	0.553	0.742	0.763	0.696	0.282	0.081	0.041	-0.005	-0.036	-0.041	-0.031	-0.033	-0.043	0.161	0.763	-0.046	24							
平均値	-0.038	-0.037	-0.037	-0.038	-0.037	-0.033	-0.008	0.077	0.308	0.383	0.353	0.516	0.481	0.417	0.343	0.094	0.012	-0.012	-0.036	-0.041	-0.040	-0.039	-0.039	0.104										
最高値	-0.003	-0.002	-0.002	-0.003	-0.003	-0.003	0.032	0.133	0.500	0.614	0.553	0.777	0.763	0.696	0.576	0.318	0.073	0.026	-0.002	-0.002	-0.003	-0.005	-0.004	0.169	0.777									
最低値	-0.062	-0.061	-0.060	-0.060	-0.059	-0.056	-0.039	0.000	0.013	0.024	0.025	0.019	0.019	0.032	0.024	-0.064	-0.050	-0.064	-0.065	-0.063	-0.062	-0.061	-0.061			-0.065								
有効時間	30	30	30	30	30	30	30	30	30	30	30	29	30	30	30	30	30	30	30	30	30	30	30	30				71.9						

(注) 一は欠測を示す。

※ 欠測時間数

1 時間

0.1 %

※ 欠測率

表1.2.6(5) 地上氣象觀測結果 (放射収支量：5月)

氣象觀測データ
 調査期間：2021年5月1日(土)～5月31日(月)
 調査地点：尼崎

日	観測項目：放射収支量 (R.A.D.)																															単位：kWh/m ²	
	1時	2時	3時	4時	5時	6時	7時	8時	9時	10時	11時	12時	13時	14時	15時	16時	17時	18時	19時	20時	21時	22時	23時	24時	平均値	最高値	最低値	有効時間					
5月1日(土)	-0.046	-0.048	-0.047	-0.041	-0.021	-0.014	0.020	0.069	0.146	0.420	0.451	0.726	0.629	0.507	0.039	0.022	0.027	0.009	-0.032	-0.043	-0.031	-0.040	-0.032	-0.032	-0.039	0.110	0.726	-0.048	24				
2日(日)	-0.043	-0.042	-0.037	-0.043	-0.044	-0.031	0.011	0.156	0.300	0.273	0.090	0.102	0.188	0.346	0.080	0.126	0.054	0.014	-0.025	-0.032	-0.041	-0.048	-0.030	-0.044	0.053	0.346	-0.048	24					
3日(月)	-0.047	-0.043	-0.048	-0.040	-0.047	-0.040	-0.009	0.155	0.564	0.654	0.624	0.806	0.777	0.709	0.273	-0.008	-0.014	-0.024	-0.040	-0.046	-0.045	-0.045	-0.044	0.166	0.806	-0.048	24						
4日(火)	-0.043	-0.043	-0.042	-0.042	-0.040	-0.026	0.014	0.150	0.490	0.626	0.583	0.659	0.424	0.499	0.385	0.105	0.071	0.018	-0.017	-0.024	-0.020	-0.016	-0.012	0.154	0.659	-0.043	24						
5日(水)	-0.013	-0.012	-0.011	-0.008	-0.015	-0.007	0.005	0.011	0.021	0.022	0.043	0.078	0.078	0.102	0.075	0.034	0.003	0.004	-0.002	-0.004	-0.003	-0.005	-0.013	0.015	0.102	-0.031	24						
6日(木)	-0.034	-0.020	-0.043	-0.046	-0.046	-0.038	-0.008	0.129	0.546	0.682	0.737	0.795	0.788	0.726	0.414	-0.017	-0.018	-0.029	-0.044	-0.048	-0.027	-0.030	-0.043	0.178	0.795	-0.051	24						
7日(金)	-0.040	-0.028	-0.028	-0.029	-0.023	-0.010	0.068	0.164	0.164	0.111	0.068	-	0.134	0.109	0.099	0.036	0.007	0.024	-0.019	-0.020	-0.019	-0.008	-0.006	0.026	0.164	-0.040	23						
8日(土)	-0.006	-0.006	-0.004	-0.008	-0.024	-0.017	0.023	0.145	0.436	0.428	0.369	0.369	0.308	0.195	0.119	0.061	0.023	0.004	-0.015	-0.020	-0.021	-0.024	-0.026	0.095	0.436	-0.026	24						
9日(日)	-0.026	-0.028	-0.028	-0.025	-0.023	0.000	0.031	0.143	0.443	0.605	0.720	0.786	0.750	0.680	0.361	0.036	0.014	0.000	-0.029	-0.043	-0.043	-0.044	-0.051	0.174	0.786	-0.054	24						
10日(月)	-0.050	-0.051	-0.051	-0.049	-0.048	-0.034	0.000	0.133	0.542	0.658	0.737	0.755	0.667	0.491	0.312	0.111	0.080	0.046	-0.015	-0.027	-0.022	-0.027	-0.031	0.171	0.755	-0.051	24						
11日(火)	-0.023	-0.019	-0.017	-0.016	-0.026	-0.001	0.030	0.124	0.352	0.528	0.521	0.531	0.504	0.331	0.124	0.078	0.043	-0.010	-0.029	-0.035	-0.034	-0.035	-0.043	0.118	0.531	-0.044	24						
12日(水)	-0.038	-0.036	-0.033	-0.033	-0.028	-0.011	0.029	0.081	0.121	0.141	0.115	0.095	0.062	0.059	0.050	0.025	0.019	0.002	-0.010	-0.014	-0.014	-0.012	-0.012	0.023	0.141	-0.038	24						
13日(木)	-0.012	-0.011	-0.010	-0.010	-0.009	-0.001	0.013	0.059	0.096	0.099	0.039	0.075	0.096	0.151	0.137	0.119	0.095	0.031	-0.010	-0.003	-0.005	-0.004	0.000	0.039	0.151	-0.012	24						
14日(金)	-0.031	-0.033	-0.016	-0.021	-0.024	0.004	0.045	0.110	0.242	0.550	0.735	0.705	0.714	0.645	0.328	0.094	0.065	0.014	-0.026	-0.036	-0.033	-0.031	-0.033	0.164	0.735	-0.036	24						
15日(土)	-0.030	-0.030	-0.029	-0.028	-0.028	-0.012	0.027	0.109	0.552	0.469	0.690	0.561	0.340	0.191	0.191	0.075	0.046	0.005	-0.009	-0.011	-0.012	-0.012	-0.013	0.126	0.690	-0.030	24						
16日(日)	-0.012	-0.011	-0.010	-0.010	-0.009	-0.001	0.013	0.059	0.096	0.099	0.039	0.075	0.096	0.151	0.137	0.119	0.095	0.031	-0.010	-0.003	-0.005	-0.004	0.000	0.039	0.151	-0.012	24						
17日(月)	-0.002	-0.005	-0.003	-0.002	-0.005	0.005	0.012	0.048	0.061	0.037	0.048	0.146	0.182	0.141	0.138	0.124	0.044	0.022	-0.004	-0.010	-0.013	-0.010	-0.012	0.039	0.182	-0.013	24						
18日(火)	-0.016	-0.020	-0.006	-0.011	-0.004	0.006	0.049	0.136	0.189	0.403	0.330	0.527	0.110	0.055	0.057	0.015	0.005	-0.002	-0.006	-0.011	-0.010	-0.010	-0.020	0.073	0.527	-0.020	24						
19日(水)	-0.012	-0.008	-0.007	-0.008	-0.007	0.003	0.019	0.036	0.052	0.054	0.054	0.059	0.028	0.061	0.035	0.049	0.041	0.028	-0.020	-0.023	-0.025	-0.033	-0.027	0.014	0.061	-0.033	24						
20日(木)	-0.026	-0.024	-0.026	-0.026	-0.023	-0.006	0.015	0.047	0.082	0.074	0.121	0.108	0.066	0.047	0.035	0.027	0.022	0.006	-0.001	-0.001	-0.002	-0.001	-0.005	0.019	0.121	-0.026	24						
21日(金)	0.000	0.001	-0.002	-0.003	-0.001	0.003	0.006	0.019	0.045	0.065	0.114	0.116	0.195	0.084	0.061	0.035	0.009	-0.002	-0.008	-0.014	-0.017	-0.017	-0.028	0.026	0.195	-0.028	24						
22日(土)	-0.040	-0.040	-0.034	-0.034	-0.041	-0.017	0.029	0.151	0.218	0.227	0.367	0.638	0.284	0.504	0.240	0.078	-0.009	0.002	-0.021	-0.035	-0.028	-0.031	-0.039	0.097	0.638	-0.041	24						
23日(日)	-0.043	-0.042	-0.042	-0.042	-0.041	-0.025	0.012	0.103	0.559	0.662	0.759	0.805	0.788	0.714	0.218	0.183	0.050	0.018	-0.016	-0.029	-0.028	-0.029	-0.032	0.179	0.805	-0.043	24						
24日(月)	-0.026	-0.023	-0.018	-0.021	-0.019	-0.008	0.054	0.089	0.159	0.162	0.149	0.153	0.152	0.076	0.059	0.034	0.012	0.007	-0.009	-0.013	-0.014	-0.013	-0.011	0.038	0.162	-0.026	24						
25日(火)	-0.007	-0.008	-0.010	-0.029	-0.029	-0.025	0.012	0.065	0.217	0.696	0.723	0.617	0.729	0.588	0.183	0.095	0.023	-0.005	-0.024	-0.034	-0.020	-0.033	-0.024	0.154	0.729	-0.034	24						
26日(水)	-0.010	-0.012	-0.030	-0.042	-0.042	-0.007	0.045	0.097	0.242	0.458	0.183	0.167	0.456	0.332	0.216	0.129	0.071	0.013	-0.011	-0.016	-0.015	-0.012	-0.011	0.091	0.458	-0.042	24						
27日(木)	-0.016	-0.015	-0.013	-0.012	-0.013	-0.005	0.018	0.006	0.015	0.021	0.022	0.058	0.108	0.085	0.083	0.051	0.035	0.009	0.001	-0.003	-0.007	-0.010	-0.006	0.017	0.108	-0.016	24						
28日(金)	-0.025	-0.033	-0.031	-0.035	-0.035	-0.014	0.028	0.096	0.229	0.279	0.303	0.565	0.537	0.246	0.147	0.124	0.050	0.011	-0.020	-0.025	-0.025	-0.027	-0.029	0.095	0.565	-0.035	24						
29日(土)	-0.023	-0.021	-0.027	-0.014	-0.029	-0.018	0.018	0.036	0.560	0.711	0.820	0.842	0.818	0.746	0.160	0.003	0.002	-0.010	-0.025	-0.025	-0.035	-0.037	-0.037	0.182	0.842	-0.037	24						
30日(日)	-0.035	-0.033	-0.040	-0.042	-0.041	-0.006	0.015	0.029	0.552	0.677	0.762	0.793	0.773	0.706	0.145	0.003	0.020	0.011	-0.027	-0.043	-0.043	-0.043	-0.044	0.169	0.793	-0.044	24						
31日(月)	-0.045	-0.044	-0.045	-0.045	-0.045	-0.032	-0.003	0.003	0.583	0.698	0.745	0.748	0.722	0.668	0.133	-0.011	-0.020	-0.035	-0.044	-0.051	-0.047	-0.045	-0.046	0.154	0.748	-0.051	24						
平均値	-0.026	-0.025	-0.025	-0.026	-0.027	-0.012	0.020	0.089	0.297	0.394	0.412	0.472	0.426	0.372	0.171	0.057	0.028	0.005	-0.019	-0.025	-0.024	-0.025	-0.025	0.102									
最高値	0.000	0.001	-0.002	-0.002	-0.001	0.006	0.059	0.167	0.583	0.738	0.820	0.842	0.818	0.746	0.471	0.129	0.095	0.046	0.001	-0.001	-0.002	-0.001	0.000	0.198	0.842								
最低値	-0.050	-0.051	-0.051	-0.049	-0.048	-0.040	-0.009	0.003	0.015	0.021	0.022	0.058	0.028	0.047	0.035	-0.017	-0.020	-0.035	-0.044	-0.051	-0.048	-0.048	-0.051			-0.054							
有効時間	31	31	31	31	31	31	31	31	31	31	31	31	31	31	31	31	31	31	31	31	31	31	31	31					743				

(注) 一は欠測を示す。

※ 欠測時間数 1時間
 ※ 欠測率 0.1%

表1.2.6(6) 地上氣象觀測結果 (放射収支量：6月)

氣象觀測データ
 調査期間：2021年6月1日(火)～6月30日(水)
 調査地点：尾崎

日	観測項目：放射収支量 (R.A.D.)																														単位：kJ/m ²	
	1時	2時	3時	4時	5時	6時	7時	8時	9時	10時	11時	12時	13時	14時	15時	16時	17時	18時	19時	20時	21時	22時	23時	24時	平均値	最高値	最低値	有効時間				
6月1日(火)	-0.044	-0.043	-0.044	-0.043	-0.043	-0.028	0.004	0.015	0.524	0.658	0.726	0.723	0.718	0.666	0.119	-0.020	0.005	-0.027	-0.038	-0.046	-0.038	-0.032	-0.036	-0.029	0.152	0.726	-0.046	24				
2日(水)	-0.030	-0.033	-0.026	-0.024	-0.026	-0.008	0.025	0.079	0.275	0.522	0.351	0.228	0.376	0.434	0.184	0.106	0.056	0.017	-0.009	-0.023	-0.033	-0.031	-0.036	-0.040	0.097	0.522	-0.040	24				
3日(木)	-0.041	-0.042	-0.045	-0.046	-0.044	-0.028	0.005	0.046	0.338	0.625	0.674	0.567	0.358	0.116	0.050	0.027	0.011	0.016	-0.017	-0.011	-0.011	-0.013	-0.011	-0.011	0.104	0.674	-0.046	24				
4日(金)	-0.014	-0.011	-0.010	-0.009	-0.007	-0.004	0.002	0.007	0.021	0.024	0.026	0.078	0.049	0.028	0.036	0.015	0.006	0.012	-0.002	-0.009	-0.013	-0.014	-0.021	-0.024	0.007	0.078	-0.024	24				
5日(土)	-0.022	-0.021	-0.032	-0.031	-0.026	-0.005	0.036	0.088	0.325	0.296	0.259	0.201	0.168	-	-	-	-	-	-	-	-	-	-	-	0.058	0.325	-0.032	20				
6日(日)	-0.016	-0.016	-0.018	-0.016	-0.016	-0.006	0.010	0.030	-	-	-	-	-	-	-	-	-	-	-	-	-	-	-	-	-	-	-	14				
7日(月)	-0.017	-0.017	-0.019	-0.021	-0.020	-0.001	0.025	0.053	0.442	0.609	-	0.680	0.658	0.507	0.195	0.071	0.039	0.029	-0.020	-0.037	-0.035	-0.038	-0.039	-0.039	0.131	0.680	-0.039	23				
8日(火)	-0.039	-0.039	-0.038	-0.037	-0.037	-0.015	0.023	0.057	0.349	0.462	0.561	0.676	0.658	0.563	0.265	0.061	0.050	0.019	-0.013	-0.018	-0.029	-0.034	-0.035	-0.035	0.141	0.676	-0.039	24				
9日(水)	-0.036	-0.037	-0.038	-0.036	-0.033	-0.012	0.011	0.016	0.467	0.676	0.744	0.744	0.720	0.665	0.152	0.001	-0.005	-0.016	-0.032	-0.043	-0.043	-0.043	-0.042	-0.042	0.156	0.744	-0.043	24				
10日(木)	-0.041	-0.041	-0.040	-0.040	-0.039	-0.019	0.018	0.018	0.441	0.653	0.703	0.725	0.709	0.671	0.162	0.003	-0.002	-0.011	-0.032	-0.041	-0.042	-0.042	-0.044	-0.043	0.151	0.725	-0.044	24				
11日(金)	-0.041	-0.039	-0.038	-0.038	-0.040	-0.011	0.027	0.070	0.147	0.337	0.427	0.341	0.585	0.587	0.168	0.032	0.039	0.021	-0.017	-0.033	-0.034	-0.021	-0.019	-0.019	0.101	0.587	-0.041	24				
12日(土)	-0.019	-0.018	-0.016	-0.017	-0.022	0.000	0.043	0.105	0.248	0.248	0.223	0.333	0.206	0.106	0.076	0.069	0.037	0.022	-0.002	-0.020	-0.010	-0.014	-0.021	-0.021	0.064	0.333	-0.022	24				
13日(日)	-0.016	-0.016	-0.019	-0.013	-0.007	-0.002	-0.001	0.031	0.051	0.091	0.101	0.109	0.202	0.357	0.153	0.087	0.042	0.018	0.002	-0.006	-0.007	-0.007	-0.007	-0.008	0.047	0.357	-0.019	24				
14日(月)	-0.007	-0.010	-0.009	-0.006	-0.019	0.004	0.037	0.025	0.139	0.684	0.674	0.709	0.763	0.722	0.200	0.021	0.049	0.021	-0.014	-0.027	-0.023	-0.027	-0.019	-0.010	0.162	0.763	-0.027	24				
15日(火)	-0.021	-0.016	-0.030	-0.023	-0.024	0.006	0.056	0.116	0.358	0.621	0.638	0.682	0.575	0.529	0.225	0.095	0.074	0.011	-0.009	-0.017	-0.015	-0.015	-0.015	-0.014	0.158	0.682	-0.030	24				
16日(水)	-0.015	-0.014	-0.014	-0.011	-0.015	-0.010	0.001	0.024	0.032	0.037	0.039	0.068	0.095	0.084	0.031	0.019	0.010	0.008	0.008	-0.009	-0.013	-0.010	-0.014	-0.015	0.013	0.095	-0.015	24				
17日(木)	-0.017	-0.019	-0.015	-0.020	-0.022	0.000	0.002	0.005	0.449	0.721	0.614	0.734	0.590	0.639	0.222	0.132	0.056	0.044	0.005	-0.024	-0.018	-0.013	-0.017	-0.030	0.167	0.734	-0.030	24				
18日(金)	-0.036	-0.036	-0.027	-0.032	-0.030	-0.021	0.026	0.097	0.111	0.114	0.094	0.090	0.119	0.096	0.091	0.115	0.038	0.021	-0.007	-0.013	-0.015	-0.014	-0.012	-0.012	0.032	0.119	-0.036	24				
19日(土)	-0.011	-0.011	-0.011	-0.010	-0.008	-0.003	0.019	0.049	0.073	0.059	0.085	0.115	0.100	0.105	0.098	0.025	0.020	0.010	-0.002	-0.009	-0.012	-0.023	-0.032	-0.032	0.025	0.115	-0.032	24				
20日(日)	-0.030	-0.036	-0.043	-0.038	-0.036	-0.007	0.020	0.115	0.260	0.549	0.615	0.554	0.404	0.540	0.202	0.120	0.068	0.028	-0.010	-0.035	-0.040	-0.040	-0.038	-0.038	0.128	0.615	-0.043	24				
21日(月)	-0.034	-0.035	-0.035	-0.032	-0.039	-0.018	0.025	0.089	0.290	0.511	0.738	0.793	0.788	0.731	0.204	0.003	0.004	-0.011	-0.033	-0.045	-0.041	-0.033	-0.027	-0.033	0.157	0.793	-0.045	24				
22日(火)	-0.026	-0.024	-0.026	-0.032	-0.022	-0.007	0.032	0.078	0.085	0.101	0.207	0.185	0.142	0.208	0.150	0.140	0.072	0.018	-0.004	-0.012	-0.013	-0.016	-0.021	-0.021	0.050	0.208	-0.032	24				
23日(水)	-0.018	-0.024	-0.023	-0.024	-0.023	-0.011	0.030	0.087	0.301	0.631	0.684	0.657	0.757	0.703	0.212	0.038	0.023	-0.009	-0.028	-0.027	-0.017	-0.018	-0.024	-0.032	0.160	0.757	-0.032	24				
24日(木)	-0.026	-0.024	-0.022	-0.022	-0.024	-0.013	0.039	0.092	0.202	0.528	0.648	0.624	0.723	0.661	0.220	0.030	0.020	0.014	-0.022	-0.037	-0.031	-0.033	-0.030	-0.015	0.146	0.723	-0.037	24				
25日(金)	-0.014	-0.015	-0.015	-0.016	-0.012	0.002	0.021	0.091	0.323	0.431	0.610	0.660	0.676	0.642	0.232	0.076	0.058	0.035	-0.004	-0.020	-0.019	-0.016	-0.021	-0.022	0.153	0.676	-0.022	24				
26日(土)	-0.027	-0.025	-0.026	-0.034	-0.030	-0.018	0.040	0.078	0.095	0.090	0.149	0.156	0.142	0.112	0.149	0.071	0.020	0.006	-0.008	-0.013	-0.013	-0.012	-0.014	-0.014	0.036	0.156	-0.034	24				
27日(日)	-0.013	-0.014	-0.016	-0.019	-0.015	-0.003	0.004	0.017	0.065	0.077	0.046	0.074	0.049	0.058	0.121	0.154	0.118	0.054	0.005	-0.018	-0.016	-0.012	-0.014	-0.027	0.027	0.154	-0.027	24				
28日(月)	-0.029	-0.032	-0.032	-0.031	-0.029	-0.014	0.048	0.070	0.339	0.345	0.532	0.311	0.237	0.132	0.149	0.118	0.049	0.022	-0.004	-0.011	-0.014	-0.016	-0.016	-0.013	0.088	0.532	-0.032	24				
29日(火)	-0.015	-0.010	-0.008	-0.008	-0.009	0.000	0.042	0.113	0.307	0.209	0.236	0.398	0.316	0.390	0.251	0.022	0.028	0.014	-0.017	-0.031	-0.029	-0.027	-0.032	-0.032	0.088	0.398	-0.032	24				
30日(水)	-0.031	-0.026	-0.030	-0.028	-0.028	-0.016	0.025	0.093	0.237	0.380	0.417	0.762	0.736	0.399	0.226	0.108	0.062	0.028	-0.008	-0.012	-0.016	-0.013	-0.010	-0.008	0.135	0.762	-0.031	24				
平均値	-0.025	-0.025	-0.025	-0.025	-0.025	-0.009	0.023	0.062	0.252	0.389	0.422	0.447	0.435	0.409	0.162	0.062	0.037	0.015	-0.012	-0.023	-0.023	-0.022	-0.023	-0.024	0.099							
最高値	-0.007	-0.010	-0.008	-0.006	-0.007	0.006	0.056	0.116	0.524	0.721	0.744	0.793	0.788	0.731	0.265	0.154	0.118	0.054	0.008	-0.006	-0.007	-0.007	-0.007	-0.008	0.167	0.793						
最低値	-0.044	-0.043	-0.045	-0.046	-0.044	-0.028	-0.001	0.005	0.021	0.024	0.026	0.068	0.049	0.028	0.031	-0.020	-0.005	-0.027	-0.038	-0.046	-0.043	-0.043	-0.044	-0.043			-0.046					
有効時間	30	30	30	30	30	30	30	30	29	29	28	29	28	28	28	28	28	28	29	30	30	30	30	30	30				705			

(注) 一は欠測を示す。

※ 欠測時間数 15 時間
 ※ 欠測率 2.1 %

表1.2.6(7) 地上氣象觀測結果 (放射収支量：7月)

氣象觀測データ
 調査期間：2021年7月1日(木)～7月31日(土)
 調査地点：尼崎

日	観測項目：放射収支量 (R.A.D.)																															単位：kWh/m ²		
	1時	2時	3時	4時	5時	6時	7時	8時	9時	10時	11時	12時	13時	14時	15時	16時	17時	18時	19時	20時	21時	22時	23時	24時	平均値	最高値	最低値	有効時間						
7月1日(木)	-0.005	-0.006	-0.005	-0.006	-0.007	0.000	0.021	0.036	0.049	0.039	0.126	0.176	0.130	0.075	0.075	0.055	0.042	0.019	-0.005	-0.012	-0.016	-0.013	-0.011	-0.010	0.031	0.176	-0.016	24						
2日(金)	-0.007	-0.010	-0.006	-0.010	-0.010	0.003	0.034	0.084	0.140	0.341	0.154	—	0.077	0.077	0.041	0.013	0.062	0.025	-0.001	-0.005	-0.004	-0.006	-0.006	-0.006	0.043	0.341	-0.010	23						
3日(土)	-0.005	-0.005	-0.005	-0.004	-0.005	0.003	0.038	0.082	0.255	0.131	0.352	0.463	0.382	0.212	0.277	0.126	0.116	0.026	0.001	-0.012	-0.013	-0.012	-0.018	-0.020	0.099	0.463	-0.020	24						
4日(日)	-0.013	-0.013	-0.012	-0.014	-0.013	0.008	0.024	0.040	0.072	0.102	0.178	0.202	0.373	0.160	0.129	0.141	0.089	0.034	0.004	-0.009	-0.010	-0.009	-0.007	-0.005	0.060	0.373	-0.014	24						
5日(月)	-0.004	-0.005	-0.013	-0.012	-0.013	0.001	0.027	0.087	0.121	0.351	0.450	0.275	0.226	0.216	0.209	0.073	0.053	0.020	-0.004	-0.018	-0.022	-0.025	-0.018	-0.022	0.081	0.450	-0.025	24						
6日(火)	-0.016	-0.020	-0.010	-0.014	-0.004	0.004	0.032	0.103	0.205	0.113	0.167	0.151	0.363	0.266	0.219	0.073	0.084	0.035	0.002	-0.018	-0.013	-0.011	-0.012	-0.016	0.069	0.363	-0.020	24						
7日(水)	-0.013	-0.014	-0.015	-0.016	-0.013	-0.004	-0.004	0.111	0.030	0.075	0.104	0.121	0.113	0.113	0.042	0.016	0.013	-0.002	0.000	-0.006	-0.004	-0.007	-0.007	-0.007	0.018	0.121	-0.016	24						
8日(木)	-0.006	-0.009	-0.007	-0.007	-0.008	-0.003	-0.002	0.003	0.005	0.022	0.049	0.117	0.102	0.350	0.251	0.070	0.038	0.016	-0.002	-0.010	-0.012	-0.012	-0.011	-0.012	0.038	0.350	-0.012	24						
9日(金)	-0.015	-0.011	-0.016	-0.012	-0.010	-0.002	0.034	0.054	0.397	0.386	0.153	0.066	0.038	0.151	0.127	0.106	0.069	0.036	0.004	-0.006	-0.010	-0.007	-0.007	-0.011	0.063	0.397	-0.016	24						
10日(土)	-0.013	-0.006	-0.012	-0.010	-0.015	0.003	0.056	0.106	0.195	0.208	0.307	0.240	0.186	0.245	0.276	0.143	0.096	0.047	-0.001	-0.015	-0.011	-0.020	-0.012	-0.016	0.082	0.307	-0.020	24						
11日(日)	-0.021	-0.016	-0.012	-0.015	-0.014	-0.005	0.032	0.055	0.407	0.595	0.688	0.752	0.750	0.709	0.262	0.022	0.006	0.004	-0.016	-0.021	-0.024	-0.024	-0.026	-0.025	0.169	0.751	-0.026	24						
12日(月)	-0.024	-0.024	-0.023	-0.021	-0.021	-0.003	0.042	0.095	0.257	0.408	0.551	0.218	0.121	0.180	0.132	0.059	0.070	0.012	-0.010	-0.026	-0.026	-0.033	-0.034	-0.033	0.082	0.551	-0.034	24						
13日(火)	-0.033	-0.031	-0.030	-0.014	-0.008	0.001	0.027	0.055	0.401	0.529	0.355	0.639	0.360	0.342	0.222	0.122	0.091	0.000	-0.004	-0.016	-0.025	-0.026	-0.028	-0.027	0.122	0.639	-0.033	24						
14日(水)	-0.026	-0.025	-0.025	-0.024	-0.004	-0.004	0.041	0.072	0.385	0.337	0.608	0.773	0.626	0.058	0.161	0.050	0.027	0.031	-0.004	-0.027	-0.025	-0.021	-0.020	-0.023	0.116	0.773	-0.027	24						
15日(木)	-0.022	-0.017	-0.012	-0.007	-0.009	-0.010	-0.009	0.050	0.215	0.208	0.136	0.207	0.396	0.633	0.268	0.131	0.070	0.029	-0.003	-0.022	-0.013	-0.009	-0.008	-0.017	0.091	0.633	-0.022	24						
16日(金)	-0.027	-0.022	-0.016	-0.014	-0.013	-0.008	0.024	0.079	0.175	0.142	0.142	0.292	0.383	0.188	0.172	0.129	0.056	0.026	-0.004	-0.024	-0.023	-0.020	-0.019	-0.013	0.067	0.383	-0.027	24						
17日(土)	-0.020	-0.010	-0.012	-0.027	-0.027	-0.005	0.018	0.029	0.415	0.479	0.794	0.655	0.247	0.152	0.306	0.062	0.037	0.014	-0.016	-0.025	-0.030	-0.029	-0.029	-0.028	0.123	0.794	-0.030	24						
18日(日)	-0.029	-0.028	-0.027	-0.028	-0.029	-0.018	0.005	0.015	0.546	0.702	0.658	0.539	0.119	0.270	0.314	0.145	0.074	0.044	0.010	-0.019	-0.021	-0.024	-0.025	-0.025	0.132	0.702	-0.029	24						
19日(月)	-0.025	-0.026	-0.028	-0.029	-0.029	-0.021	0.002	0.009	0.547	0.674	0.781	0.820	0.812	0.767	0.273	-0.006	0.001	-0.006	-0.016	-0.027	-0.029	-0.030	-0.031	-0.026	0.182	0.820	-0.031	24						
20日(火)	-0.016	-0.029	-0.025	-0.020	-0.021	-0.010	0.012	0.063	0.397	0.610	0.716	0.742	0.748	0.709	0.271	0.043	0.036	0.014	-0.013	-0.033	-0.033	-0.034	-0.035	-0.035	0.169	0.748	-0.035	24						
21日(水)	-0.034	-0.032	-0.032	-0.031	-0.032	-0.023	0.003	0.008	0.559	0.686	0.776	0.784	0.723	0.737	0.265	-0.014	-0.006	-0.009	-0.026	-0.039	-0.039	-0.037	-0.036	-0.036	0.171	0.784	-0.039	24						
22日(木)	-0.034	-0.035	-0.033	-0.035	-0.036	-0.023	-0.002	0.014	0.528	0.630	0.765	0.800	0.719	0.726	0.287	0.022	0.027	0.003	-0.022	-0.032	-0.034	-0.034	-0.035	-0.034	0.172	0.800	-0.036	24						
23日(金)	-0.033	-0.033	-0.032	-0.033	-0.029	-0.017	0.014	0.040	0.520	0.475	0.642	0.692	0.737	0.611	0.243	0.003	0.004	-0.009	-0.020	-0.029	-0.028	-0.029	-0.016	-0.028	0.152	0.737	-0.033	24						
24日(土)	-0.029	-0.015	-0.029	-0.027	-0.029	-0.020	0.016	0.060	0.396	0.640	0.728	0.766	0.736	0.682	0.325	0.074	0.017	-0.008	-0.019	-0.017	-0.028	-0.030	-0.030	-0.030	0.172	0.766	-0.030	24						
25日(日)	-0.029	-0.029	-0.023	-0.026	-0.021	-0.005	0.034	0.059	0.457	0.615	0.640	0.687	0.451	0.588	0.337	0.036	-0.004	-0.016	-0.025	-0.036	-0.037	-0.035	-0.033	-0.034	0.148	0.687	-0.037	24						
26日(月)	-0.034	-0.032	-0.034	-0.027	-0.019	0.019	0.059	0.059	0.359	0.543	0.585	0.599	0.640	0.657	0.351	0.013	0.006	0.009	-0.026	-0.041	-0.039	-0.037	-0.037	-0.036	0.144	0.657	-0.041	24						
27日(火)	-0.034	-0.034	-0.033	-0.034	-0.034	-0.023	0.004	0.043	0.293	0.486	0.550	0.326	0.276	0.353	0.210	0.094	0.070	0.005	-0.015	-0.027	-0.027	-0.028	-0.029	-0.025	0.099	0.550	-0.034	24						
28日(水)	-0.021	-0.025	-0.024	-0.033	-0.038	-0.020	0.048	0.108	0.553	0.587	0.549	0.192	0.361	0.737	0.377	0.021	0.058	0.039	-0.008	-0.025	-0.024	-0.013	-0.014	-0.018	0.140	0.737	-0.038	24						
29日(木)	-0.022	-0.025	-0.030	-0.031	-0.028	-0.021	0.009	0.052	0.443	0.424	0.680	0.749	0.746	0.706	0.457	0.072	0.025	-0.007	-0.024	-0.034	-0.034	-0.031	-0.028	-0.033	0.167	0.749	-0.034	24						
30日(金)	-0.022	-0.019	-0.019	-0.018	-0.026	-0.015	0.032	0.097	0.187	0.590	0.695	0.725	0.724	0.686	0.455	0.004	-0.001	-0.025	-0.041	-0.040	-0.033	-0.032	-0.033	-0.027	0.160	0.725	-0.041	24						
31日(土)	-0.030	-0.032	-0.033	-0.032	-0.031	-0.020	0.013	0.061	0.370	0.553	0.674	0.703	0.602	0.388	0.069	0.037	0.007	-0.015	-0.023	-0.023	-0.028	-0.028	-0.028	-0.028	0.162	0.714	-0.033	24						
平均値	-0.021	-0.021	-0.021	-0.020	-0.020	-0.009	0.021	0.056	0.318	0.408	0.475	0.482	0.434	0.418	0.244	0.063	0.044	0.014	-0.010	-0.022	-0.023	-0.023	-0.022	-0.023	0.114									
最高値	-0.004	-0.005	-0.005	-0.004	-0.005	0.008	0.056	0.108	0.559	0.702	0.794	0.820	0.812	0.767	0.457	0.145	0.116	0.047	0.010	-0.005	-0.004	-0.006	-0.006	-0.005	0.182	0.820								
最低値	-0.034	-0.034	-0.034	-0.035	-0.038	-0.023	-0.009	0.003	0.005	0.022	0.049	0.066	0.038	0.058	0.016	-0.014	-0.006	-0.025	-0.041	-0.041	-0.039	-0.037	-0.037	-0.036			-0.041							
有効時間	31	31	31	31	31	31	31	31	31	31	31	30	31	31	31	31	31	31	31	31	31	31	31	31	31				743					

注) 一は欠測を示す。

※ 欠測時間数 1時間
 ※ 欠測率 0.1%

表1.2.6(8) 地上氣象觀測結果 (放射収支量：8月)

氣象觀測データ
 調査期間：2021年8月1日(日)～8月31日(火)
 調査地点：尼崎

観測項目：放射収支量 (R.A.D.)

単位：kWh/m²

日	1時	2時	3時	4時	5時	6時	7時	8時	9時	10時	11時	12時	13時	14時	15時	16時	17時	18時	19時	20時	21時	22時	23時	24時	平均値	最高値	最低値	有効時間	
8月1日(日)	-0.027	-0.024	-0.018	-0.020	-0.028	-0.020	0.011	0.061	0.429	0.430	0.602	0.698	0.656	0.430	0.329	0.066	0.066	0.034	-0.019	-0.023	-0.017	-0.024	-0.031	-0.033	0.147	0.698	-0.033	24	
2日(月)	-0.034	-0.031	-0.028	-0.025	-0.027	-0.024	0.007	0.089	0.242	0.456	0.660	—	0.576	0.573	0.405	0.036	0.053	0.026	-0.016	-0.036	-0.037	-0.039	-0.035	-0.016	0.121	0.660	-0.039	23	
3日(火)	-0.018	-0.023	-0.014	-0.010	-0.014	-0.010	-0.005	0.001	0.002	0.037	0.115	0.268	0.320	0.296	0.199	0.126	0.051	0.043	-0.008	-0.026	-0.025	-0.026	-0.026	-0.027	0.051	0.320	-0.027	24	
4日(水)	-0.027	-0.024	-0.025	-0.024	-0.026	-0.020	0.000	0.053	0.561	0.621	0.534	0.753	0.713	0.665	0.440	-0.030	-0.018	-0.022	-0.025	-0.032	-0.031	-0.029	-0.030	-0.027	0.165	0.753	-0.032	24	
5日(木)	-0.030	-0.031	-0.033	-0.034	-0.032	-0.025	-0.002	0.061	0.436	0.604	0.678	0.697	0.614	0.602	0.433	-0.036	-0.029	-0.036	-0.038	-0.046	-0.047	-0.041	-0.037	-0.038	0.150	0.697	-0.047	24	
6日(金)	-0.040	-0.041	-0.039	-0.035	-0.025	-0.022	0.008	0.038	0.118	0.268	0.551	0.370	0.444	0.342	0.454	0.077	0.062	-0.004	-0.021	-0.025	-0.028	-0.025	-0.022	-0.020	0.102	0.551	-0.041	24	
7日(土)	-0.026	-0.023	-0.029	-0.029	-0.025	-0.014	0.030	0.105	0.398	0.653	0.332	0.451	0.413	0.423	0.309	-0.017	-0.017	-0.022	-0.029	-0.037	-0.036	-0.036	-0.035	-0.035	0.119	0.653	-0.037	24	
8日(日)	-0.034	-0.036	-0.035	-0.033	-0.032	-0.028	-0.006	0.068	0.506	0.597	0.659	0.694	0.658	0.618	0.469	0.003	0.032	0.000	-0.022	-0.030	-0.028	-0.027	-0.021	-0.019	0.165	0.694	-0.036	24	
9日(月)	-0.019	-0.018	-0.012	-0.012	-0.012	0.000	0.029	0.043	0.101	0.077	0.104	0.059	0.200	0.183	0.121	0.146	0.046	0.032	0.000	-0.003	-0.007	-0.006	-0.008	-0.008	0.043	0.200	-0.019	24	
10日(火)	-0.010	-0.010	-0.009	-0.017	-0.025	-0.003	0.028	0.088	0.420	0.636	0.551	0.755	0.475	0.695	0.437	0.089	0.036	0.18	-0.014	-0.029	-0.031	-0.033	-0.020	-0.013	0.167	0.755	-0.033	24	
11日(水)	-0.031	-0.033	-0.034	-0.034	-0.026	-0.019	0.013	0.117	0.382	0.352	0.302	0.426	0.303	0.119	0.045	0.092	0.051	0.004	-0.016	-0.017	-0.017	-0.014	-0.014	-0.019	0.081	0.426	-0.034	24	
12日(木)	-0.013	-0.016	-0.011	-0.013	-0.024	-0.015	0.016	0.024	0.034	0.016	0.046	0.043	0.082	0.058	0.047	0.027	0.010	0.002	-0.010	-0.018	-0.014	-0.015	-0.015	-0.015	0.009	0.082	-0.024	24	
13日(金)	-0.015	-0.012	-0.010	-0.009	-0.011	-0.012	0.011	0.021	0.011	0.041	0.051	0.092	0.034	0.020	0.010	0.009	0.016	0.003	-0.003	-0.005	-0.003	-0.008	-0.008	-0.007	0.009	0.092	-0.015	24	
14日(土)	-0.007	-0.008	-0.008	-0.008	-0.009	-0.005	0.035	0.057	0.083	0.083	0.087	0.086	0.131	0.164	0.162	0.055	0.024	0.010	-0.006	-0.007	-0.005	-0.008	-0.008	-0.006	0.034	0.164	-0.009	24	
15日(日)	-0.005	-0.006	-0.007	-0.009	-0.008	-0.008	0.000	0.011	0.060	0.114	0.188	0.275	0.173	0.403	0.438	0.133	0.078	0.021	-0.015	-0.030	-0.032	-0.022	-0.026	-0.023	0.071	0.438	-0.032	24	
16日(月)	-0.027	-0.024	-0.018	-0.017	-0.015	-0.012	0.010	0.049	0.166	0.153	0.145	0.140	0.150	0.166	0.176	0.089	0.043	0.001	-0.008	-0.011	-0.010	-0.010	-0.010	-0.012	0.046	0.176	-0.027	24	
17日(火)	-0.013	-0.009	-0.015	-0.014	-0.015	-0.010	0.005	0.012	0.065	0.048	0.014	0.021	0.011	0.007	0.010	0.010	0.013	0.011	-0.005	-0.012	-0.010	-0.013	-0.017	-0.015	0.003	0.065	-0.017	24	
18日(水)	-0.006	-0.007	-0.006	-0.006	-0.005	-0.006	-0.004	0.024	0.046	0.190	0.091	0.199	0.165	0.420	0.398	0.080	0.029	0.001	-0.016	-0.012	-0.016	-0.016	-0.016	-0.016	0.063	0.420	-0.016	24	
19日(木)	-0.018	-0.020	-0.022	-0.023	-0.019	-0.007	0.013	0.044	0.095	0.038	0.011	0.005	0.022	0.060	0.048	0.087	0.063	0.022	-0.019	-0.028	-0.028	-0.027	-0.031	-0.028	0.010	0.095	-0.031	24	
20日(金)	-0.024	-0.018	-0.011	-0.021	-0.014	-0.003	0.016	0.097	0.455	0.489	0.401	0.254	0.181	0.060	0.019	0.041	0.094	0.023	-0.014	-0.016	-0.017	-0.016	-0.016	-0.020	0.081	0.489	-0.024	24	
21日(土)	-0.020	-0.021	-0.021	-0.022	-0.013	-0.002	0.034	0.052	0.057	0.094	0.203	0.158	0.159	0.393	0.156	0.115	0.081	0.034	-0.012	-0.020	-0.019	-0.014	-0.011	-0.017	0.056	0.393	-0.025	24	
22日(日)	-0.014	-0.013	-0.013	-0.013	-0.021	-0.008	0.015	0.067	0.303	0.383	0.439	0.723	0.582	0.276	0.092	0.055	0.041	-0.001	-0.014	-0.014	-0.015	-0.015	-0.008	-0.015	0.117	0.723	-0.021	24	
23日(月)	-0.012	-0.009	-0.011	-0.012	-0.014	-0.008	-0.001	0.039	0.194	0.377	0.327	0.428	0.298	0.416	0.487	0.216	0.089	0.022	-0.015	-0.021	-0.017	-0.021	-0.021	-0.019	0.113	0.487	-0.021	24	
24日(火)	-0.024	-0.023	-0.021	-0.019	-0.017	-0.015	0.023	0.068	0.189	0.280	0.213	0.331	0.175	0.113	0.127	0.046	0.015	0.004	-0.013	-0.016	-0.016	-0.018	-0.014	-0.003	0.058	0.331	-0.024	24	
25日(水)	-0.010	-0.015	-0.017	-0.017	-0.013	-0.014	0.028	0.069	0.157	0.319	0.351	0.353	0.399	0.498	0.480	0.153	0.009	0.007	-0.018	-0.024	-0.025	-0.025	-0.024	-0.023	0.108	0.498	-0.025	24	
26日(木)	-0.023	-0.018	-0.018	-0.018	-0.023	-0.019	0.014	0.095	0.394	0.383	0.392	0.622	0.410	0.232	0.329	0.149	0.041	-0.005	-0.020	-0.025	-0.022	-0.023	-0.016	-0.022	0.117	0.622	-0.023	24	
27日(金)	-0.018	-0.019	-0.025	-0.027	-0.028	-0.026	-0.003	0.090	0.441	0.346	0.338	0.712	0.679	0.618	0.552	0.067	-0.016	-0.012	-0.034	-0.033	-0.033	-0.031	-0.030	-0.030	0.145	0.712	-0.034	24	
28日(土)	-0.028	-0.023	-0.027	-0.020	-0.027	-0.023	-0.003	0.092	0.452	0.344	0.316	0.709	0.684	0.613	0.511	0.073	-0.011	-0.003	-0.020	-0.015	-0.014	-0.013	-0.013	-0.017	0.147	0.709	-0.028	24	
29日(日)	-0.020	-0.026	-0.025	-0.020	-0.012	-0.007	0.017	0.095	0.398	0.240	0.339	0.675	0.674	0.619	0.493	0.043	-0.017	-0.015	-0.033	-0.035	-0.036	-0.026	-0.031	-0.032	0.136	0.675	-0.036	24	
30日(月)	-0.032	-0.030	-0.033	-0.032	-0.030	-0.022	0.020	0.089	0.375	0.333	0.329	0.686	0.651	0.612	0.445	0.071	-0.016	-0.007	-0.028	-0.032	-0.029	-0.024	-0.011	-0.014	0.136	0.686	-0.033	24	
31日(火)	-0.015	-0.018	-0.016	-0.021	-0.019	-0.022	0.021	0.104	0.317	0.228	0.185	0.354	0.544	0.582	0.443	0.073	0.017	-0.010	-0.037	-0.037	-0.036	-0.036	-0.031	-0.034	0.106	0.582	-0.037	24	
平均値	-0.021	-0.020	-0.020	-0.020	-0.020	-0.014	0.012	0.061	0.254	0.298	0.308	0.401	0.376	0.363	0.296	0.070	0.030	0.006	-0.018	-0.023	-0.023	-0.022	-0.021	-0.020	0.093				
最高値	-0.005	-0.006	-0.006	-0.006	-0.005	0.000	0.034	0.117	0.561	0.653	0.678	0.755	0.713	0.695	0.552	0.216	0.094	0.043	0.000	-0.003	-0.003	-0.006	-0.008	-0.003	0.167	0.755			
最低値	-0.040	-0.041	-0.039	-0.035	-0.032	-0.028	-0.006	0.001	0.002	0.016	0.011	0.005	0.011	0.007	0.010	-0.036	-0.029	-0.036	-0.038	-0.046	-0.047	-0.041	-0.037	-0.038			-0.047		
有効時間	31	31	31	31	31	31	31	31	31	31	31	30	31	31	31	31	31	31	31	31	31	31	31	31	31				743

(注) 一は欠測を示す。

※ 欠測時間数 1時間

※ 欠測率 0.1%

表1.2.6(9) 地上氣象觀測結果 (放射収支量：9月)

氣象觀測データ
 調査期間：2021年9月1日(水)～9月30日(木)
 調査地点：尾崎

日	観測項目：放射収支量 (R.A.D.)																														単位：kWh/m ²		
	1時	2時	3時	4時	5時	6時	7時	8時	9時	10時	11時	12時	13時	14時	15時	16時	17時	18時	19時	20時	21時	22時	23時	24時	平均値	最高値	最低値	有効時間					
9月1日(水)	-0.034	-0.035	-0.033	-0.031	-0.015	-0.009	0.018	0.055	0.111	0.186	—	0.361	0.449	0.478	0.138	0.041	0.026	-0.003	-0.019	-0.021	-0.025	-0.025	-0.013	-0.014	0.069	0.478	-0.035	23					
2日(木)	-0.015	-0.017	-0.014	-0.010	-0.010	-0.008	0.008	0.008	0.015	0.020	0.044	0.151	0.049	0.077	0.086	0.029	-0.003	-0.005	-0.012	-0.011	-0.012	-0.014	-0.016	-0.018	0.013	0.151	-0.018	24					
3日(金)	-0.013	-0.012	-0.015	-0.017	-0.017	-0.013	0.005	0.015	0.022	0.003	0.011	0.022	0.047	0.054	0.071	0.045	0.021	0.004	-0.017	-0.013	-0.011	-0.013	-0.013	-0.011	0.006	0.071	-0.017	24					
4日(土)	-0.010	-0.017	-0.019	-0.017	-0.015	-0.012	-0.001	0.023	0.178	0.053	0.107	0.105	0.072	0.061	0.040	0.127	0.037	-0.001	-0.020	-0.015	-0.016	-0.021	-0.023	-0.023	0.025	0.178	-0.023	24					
5日(日)	-0.019	-0.025	-0.026	-0.030	-0.024	-0.019	0.019	0.130	0.391	0.353	0.409	0.561	0.560	0.513	0.335	0.150	0.066	-0.002	-0.021	-0.022	-0.019	-0.018	-0.022	-0.020	0.134	0.561	-0.030	24					
6日(月)	-0.020	-0.016	-0.019	-0.022	-0.023	-0.022	0.013	0.143	0.394	0.340	0.310	0.505	0.335	0.386	0.330	0.132	0.032	-0.039	-0.040	-0.039	-0.036	-0.040	-0.039	-0.039	0.104	0.505	-0.040	24					
7日(火)	-0.035	-0.029	-0.027	-0.026	-0.034	-0.035	-0.016	0.127	0.421	0.330	0.334	0.410	0.302	0.262	0.156	0.092	0.024	0.002	-0.010	-0.017	-0.010	-0.009	-0.009	-0.008	0.091	0.421	-0.035	24					
8日(水)	-0.009	-0.010	-0.008	-0.008	-0.008	-0.016	0.020	0.074	0.051	0.073	0.100	0.161	0.408	0.104	0.149	0.103	0.040	0.005	-0.008	-0.009	-0.007	-0.008	-0.007	-0.008	0.049	0.408	-0.016	24					
9日(木)	-0.012	-0.011	-0.007	-0.006	-0.006	-0.005	0.001	0.017	0.039	0.135	0.329	0.421	0.355	0.428	0.357	0.231	-0.006	-0.016	-0.034	-0.036	-0.037	-0.037	-0.037	-0.037	0.084	0.428	-0.037	24					
10日(金)	-0.031	-0.034	-0.036	-0.036	-0.036	-0.034	-0.018	0.135	0.462	0.372	0.397	0.718	0.650	0.565	0.465	0.191	0.017	-0.001	-0.026	-0.029	-0.029	-0.017	-0.014	-0.026	0.150	0.718	-0.036	24					
11日(土)	-0.012	-0.011	-0.012	-0.012	-0.010	-0.011	-0.008	0.015	0.093	0.294	0.377	0.592	0.396	0.158	0.203	0.123	0.044	-0.005	-0.024	-0.022	-0.024	-0.026	-0.022	-0.017	0.087	0.592	-0.026	24					
12日(日)	-0.015	-0.015	-0.013	-0.014	-0.012	-0.009	0.007	0.036	0.036	0.034	0.046	0.107	0.064	0.063	0.106	0.064	0.012	-0.009	-0.021	-0.021	-0.023	-0.024	-0.024	-0.021	0.015	0.107	-0.024	24					
13日(月)	-0.028	-0.025	-0.027	-0.026	-0.031	-0.028	0.008	0.060	0.226	0.222	0.212	0.172	0.344	0.323	0.177	0.119	0.039	-0.010	-0.025	-0.025	-0.025	-0.020	-0.018	-0.017	0.067	0.344	-0.031	24					
14日(火)	-0.017	-0.015	-0.017	-0.016	-0.016	-0.017	-0.009	0.007	0.033	0.040	0.071	0.084	0.077	0.084	0.079	0.037	0.010	-0.004	-0.016	-0.014	-0.012	-0.011	-0.010	-0.009	0.067	0.084	-0.017	24					
15日(水)	-0.008	-0.007	-0.008	-0.009	-0.011	-0.010	0.007	0.043	0.114	0.142	0.336	0.094	0.356	0.354	0.191	0.113	-0.005	-0.025	-0.042	-0.043	-0.042	-0.041	-0.040	-0.040	0.059	0.356	-0.043	24					
16日(木)	-0.037	-0.017	-0.009	-0.021	-0.011	-0.023	-0.001	0.138	0.334	0.261	0.213	0.358	0.149	0.169	0.075	0.074	0.023	-0.002	-0.010	-0.018	-0.017	-0.013	-0.008	-0.007	0.067	0.358	-0.037	24					
17日(金)	-0.008	-0.008	-0.007	-0.008	-0.009	-0.008	0.003	0.024	0.049	0.037	0.057	0.066	0.102	0.077	0.133	0.058	0.009	-0.008	-0.014	-0.014	-0.013	-0.012	-0.010	-0.009	0.020	0.133	-0.014	24					
18日(土)	-0.008	-0.007	-0.005	-0.005	-0.004	-0.004	0.007	0.030	0.159	0.098	0.382	0.357	0.161	0.307	0.534	0.165	0.008	-0.001	-0.015	-0.009	-0.018	-0.033	-0.025	-0.035	0.085	0.534	-0.035	24					
19日(日)	-0.034	-0.032	-0.035	-0.031	-0.036	-0.034	-0.003	0.070	0.365	0.314	0.235	0.267	0.483	0.464	0.432	0.169	0.028	-0.010	-0.020	-0.031	-0.033	-0.032	-0.028	-0.032	0.102	0.483	-0.036	24					
20日(月)	-0.020	-0.009	-0.008	-0.007	-0.008	-0.007	0.008	0.046	0.117	0.220	0.442	0.581	0.511	0.259	0.306	0.218	0.003	-0.019	-0.028	-0.030	-0.028	-0.025	-0.019	-0.032	0.103	0.581	-0.032	24					
21日(火)	-0.036	-0.036	-0.037	-0.036	-0.034	-0.034	-0.018	0.072	0.437	0.265	0.418	0.581	0.567	0.290	0.453	0.227	0.039	0.001	-0.009	-0.011	-0.021	-0.008	-0.014	-0.026	0.126	0.581	-0.037	24					
22日(水)	-0.016	-0.013	-0.007	-0.012	-0.011	-0.017	0.010	0.100	0.381	0.231	0.244	0.470	0.611	0.471	0.190	0.020	0.000	-0.006	-0.027	-0.031	-0.035	-0.037	-0.037	-0.036	0.102	0.611	-0.037	24					
23日(木)	-0.033	-0.035	-0.034	-0.039	-0.039	-0.037	-0.017	0.065	0.380	0.260	0.382	0.562	0.551	0.503	0.409	0.177	0.009	-0.027	-0.036	-0.023	-0.027	-0.021	-0.023	-0.017	0.120	0.562	-0.039	24					
24日(金)	-0.017	-0.032	-0.035	-0.026	-0.017	-0.040	-0.018	0.034	0.290	0.289	0.354	0.313	0.471	0.356	0.231	0.156	0.022	-0.022	-0.033	-0.032	-0.032	-0.033	-0.041	-0.042	0.087	0.471	-0.042	24					
25日(土)	-0.040	-0.042	-0.041	-0.041	-0.039	-0.038	-0.022	0.041	0.392	0.259	0.370	0.629	0.616	0.558	0.432	0.171	0.026	-0.027	-0.033	-0.020	-0.016	-0.015	-0.016	-0.015	0.129	0.629	-0.042	24					
26日(日)	-0.014	-0.018	-0.017	-0.018	-0.019	-0.014	-0.006	0.026	0.088	0.099	0.093	0.083	0.086	0.111	0.083	0.031	0.006	-0.009	-0.017	-0.018	-0.018	-0.016	-0.017	-0.031	0.020	0.111	-0.031	24					
27日(月)	-0.017	-0.018	-0.017	-0.027	-0.037	-0.038	-0.024	0.014	0.402	0.199	0.355	0.653	0.641	0.551	0.369	0.078	0.002	-0.036	-0.037	-0.032	-0.038	-0.037	-0.038	-0.036	0.118	0.653	-0.038	24					
28日(火)	-0.038	-0.033	-0.033	-0.032	-0.018	-0.022	0.000	0.035	0.132	0.256	0.244	0.176	0.184	0.166	0.114	0.089	0.036	-0.008	-0.018	-0.014	-0.013	-0.016	-0.016	-0.016	0.048	0.256	-0.038	24					
29日(水)	-0.019	-0.017	-0.014	-0.014	-0.015	-0.016	0.017	0.062	0.351	0.145	0.313	0.482	0.472	0.154	0.047	0.040	0.002	-0.008	-0.028	-0.033	-0.035	-0.035	-0.025	-0.028	0.075	0.482	-0.035	24					
30日(木)	-0.034	-0.025	-0.012	-0.012	-0.016	-0.028	-0.020	0.023	0.208	0.167	0.409	0.381	0.228	0.158	0.093	0.060	0.021	-0.013	-0.024	-0.022	-0.023	-0.016	-0.017	-0.017	0.061	0.409	-0.034	24					
平均値	-0.022	-0.021	-0.020	-0.020	-0.019	-0.020	-0.001	0.056	0.222	0.190	0.262	0.347	0.343	0.283	0.226	0.111	0.018	-0.010	-0.023	-0.023	-0.023	-0.022	-0.021	-0.023	0.074								
最高値	-0.008	-0.007	-0.005	-0.004	-0.004	-0.004	0.020	0.143	0.462	0.372	0.442	0.718	0.650	0.565	0.534	0.231	0.066	0.005	-0.008	-0.009	-0.007	-0.008	-0.007	-0.007	0.150	0.718							
最低値	-0.040	-0.042	-0.041	-0.041	-0.039	-0.040	-0.024	0.007	0.015	0.003	0.011	0.022	0.047	0.054	0.040	0.020	-0.012	-0.036	-0.042	-0.043	-0.042	-0.041	-0.041	-0.042			-0.043						
有効時間	30	30	30	30	30	30	30	30	30	30	29	30	30	30	30	30	30	30	30	30	30	30	30	30	30				719				

注) 一は欠測を示す。

※ 欠測時間数
 ※ 欠測率
 1時間
 0.1%

表1.2.6(11) 地上氣象觀測結果 (放射収支量 : 11月)

氣象觀測データ
 調査期間 : 2021年11月1日(月)~11月30日(火)
 調査地点 : 尾崎

観測項目 : 放射収支量 (R.A.D.)

単位 : kWh/m²

日	1時	2時	3時	4時	5時	6時	7時	8時	9時	10時	11時	12時	13時	14時	15時	16時	17時	18時	19時	20時	21時	22時	23時	24時	平均値	最高値	最低値	有効時間	
11月1日(月)	-0.043	-0.044	-0.041	-0.043	-0.042	-0.041	-0.028	0.041	0.111	0.270	0.442	0.490	0.429	0.291	0.215	0.031	-0.022	-0.040	-0.034	-0.036	-0.036	-0.033	-0.036	-0.043	0.073	0.490	-0.044	24	
2日(火)	-0.043	-0.037	-0.042	-0.028	-0.035	-0.033	-0.027	0.051	0.097	0.292	0.352	0.246	0.361	0.353	-	0.042	-0.029	-0.044	-0.051	-0.050	-0.039	-0.051	-0.051	-0.051	0.051	0.361	-0.051	23	
3日(水)	-0.046	-0.049	-0.044	-0.046	-0.049	-0.047	-0.020	0.025	0.100	0.279	0.463	0.444	0.382	0.412	0.187	0.005	-0.043	-0.058	-0.057	-0.056	-0.056	-0.057	-0.056	-0.056	0.065	0.463	-0.058	24	
4日(木)	-0.055	-0.053	-0.053	-0.054	-0.052	-0.051	-0.045	0.014	0.114	0.202	0.350	0.463	0.475	0.390	0.308	0.027	-0.034	-0.056	-0.058	-0.056	-0.055	-0.055	-0.055	-0.053	0.065	0.475	-0.058	24	
5日(金)	-0.053	-0.053	-0.056	-0.049	-0.048	-0.048	-0.042	0.018	0.085	0.247	0.366	0.387	0.325	0.292	0.154	0.044	-0.020	-0.056	-0.054	-0.055	-0.055	-0.050	-0.052	-0.049	0.049	0.387	-0.056	24	
6日(土)	-0.049	-0.051	-0.054	-0.052	-0.053	-0.044	-0.044	0.011	0.075	0.243	0.334	0.385	0.368	0.226	0.104	0.007	-0.034	-0.045	-0.040	-0.044	-0.040	-0.040	-0.039	-0.039	0.044	0.385	-0.054	24	
7日(日)	-0.021	-0.023	-0.037	-0.039	-0.033	-0.048	-0.045	0.010	0.068	0.250	0.456	0.468	0.468	0.418	0.350	0.027	-0.031	-0.054	-0.051	-0.050	-0.040	-0.047	-0.021	-0.025	0.081	0.468	-0.054	24	
8日(月)	-0.030	-0.031	-0.017	-0.017	-0.030	-0.038	-0.025	0.020	0.046	0.049	0.137	0.138	0.253	0.112	0.077	0.111	-0.016	-0.024	-0.044	-0.038	-0.032	-0.036	-0.021	-0.016	0.118	0.253	-0.044	24	
9日(火)	-0.012	-0.013	-0.013	-0.011	-0.007	-0.008	-0.004	0.007	0.009	0.027	0.044	0.041	0.057	0.030	0.005	-0.005	-0.014	-0.020	-0.017	-0.020	-0.023	-0.025	-0.048	-0.056	-0.003	0.057	-0.056	24	
10日(水)	-0.054	-0.052	-0.042	-0.044	-0.038	-0.044	-0.018	0.001	0.061	0.077	0.355	0.431	0.354	0.230	0.098	0.021	-0.013	-0.042	-0.029	-0.019	-0.029	-0.037	-0.029	-0.013	0.047	0.431	-0.054	24	
11日(木)	-0.027	-0.013	-0.026	-0.021	-0.019	-0.030	-0.036	-0.002	-0.001	0.043	0.060	0.090	0.133	0.045	0.133	0.025	-0.012	-0.020	-0.027	-0.032	-0.023	-0.041	-0.052	-0.046	0.004	0.133	-0.052	24	
12日(金)	-0.046	-0.049	-0.043	-0.034	-0.022	-0.020	-0.021	0.001	0.026	0.203	0.200	0.365	0.245	0.208	0.065	-0.004	-0.021	-0.037	-0.029	-0.059	-0.060	-0.047	-0.034	-0.051	0.031	0.365	-0.060	24	
13日(土)	-0.057	-0.058	-0.052	-0.056	-0.046	-0.030	-0.039	0.017	0.073	0.209	0.489	0.417	0.504	0.343	0.142	0.100	-0.045	-0.058	-0.053	-0.033	-0.017	-0.016	-0.022	-0.034	0.066	0.504	-0.058	24	
14日(日)	-0.033	-0.025	-0.020	-0.019	-0.029	-0.033	-0.038	0.019	0.081	0.120	0.136	0.460	0.116	0.170	0.295	0.021	-0.039	-0.052	-0.051	-0.051	-0.050	-0.050	-0.050	-0.050	0.034	0.460	-0.052	24	
15日(月)	-0.050	-0.050	-0.051	-0.052	-0.053	-0.051	-0.045	0.007	0.082	0.231	0.416	0.447	0.439	0.385	0.248	0.100	-0.019	-0.018	-0.022	-0.033	-0.031	-0.045	-0.050	-0.050	0.068	0.447	-0.053	24	
16日(火)	-0.051	-0.050	-0.049	-0.049	-0.050	-0.049	-0.045	0.002	0.061	0.234	0.412	0.419	0.345	0.313	0.193	0.026	-0.029	-0.033	-0.029	-0.033	-0.029	-0.027	-0.030	-0.045	0.059	0.419	-0.051	24	
17日(水)	-0.052	-0.052	-0.051	-0.051	-0.051	-0.050	-0.046	0.007	0.056	0.262	0.430	0.447	0.441	0.388	0.286	0.017	-0.041	-0.054	-0.053	-0.051	-0.043	-0.048	-0.042	-0.038	0.067	0.447	-0.054	24	
18日(木)	-0.038	-0.027	-0.031	-0.040	-0.041	-0.038	-0.021	0.017	0.037	0.116	0.267	0.377	0.382	0.334	0.274	0.114	-0.043	-0.048	-0.050	-0.038	-0.043	-0.050	-0.048	-0.044	0.051	0.382	-0.050	24	
19日(金)	-0.036	-0.042	-0.036	-0.041	-0.044	-0.046	-0.048	0.002	0.045	0.231	0.297	0.301	0.367	0.350	0.228	0.116	-0.046	-0.055	-0.052	-0.052	-0.053	-0.053	-0.050	-0.046	0.047	0.367	-0.055	24	
20日(土)	-0.020	-0.045	-0.042	-0.045	-0.046	-0.046	-0.043	0.005	0.047	0.256	0.386	0.407	0.433	0.305	0.210	0.058	-0.039	-0.053	-0.052	-0.051	-0.052	-0.053	-0.052	-0.052	0.059	0.433	-0.053	24	
21日(日)	-0.052	-0.051	-0.050	-0.049	-0.048	-0.045	-0.044	-0.008	0.059	0.223	0.320	0.249	0.373	0.166	0.085	0.009	-0.025	-0.030	-0.029	-0.023	-0.020	-0.033	-0.038	-0.025	0.038	0.373	-0.052	24	
22日(月)	-0.021	-0.017	-0.014	-0.008	-0.014	-0.014	-0.010	-0.003	0.007	0.018	0.023	0.029	0.024	0.005	0.013	-0.001	-0.009	-0.011	-0.016	-0.021	-0.021	-0.022	-0.022	-0.028	-0.006	0.029	-0.028	24	
23日(火)	-0.036	-0.056	-0.054	-0.052	-0.053	-0.055	-0.053	-0.010	0.021	0.307	0.268	0.282	0.221	0.224	0.007	0.007	-0.027	-0.045	-0.047	-0.041	-0.029	-0.023	-0.025	-0.037	0.029	0.307	-0.056	24	
24日(水)	-0.053	-0.054	-0.052	-0.047	-0.054	-0.055	-0.052	-0.014	0.015	0.241	0.357	0.399	0.403	0.135	0.140	0.004	-0.034	-0.027	-0.050	-0.046	-0.050	-0.039	-0.016	-0.021	0.043	0.403	-0.055	24	
25日(木)	-0.019	-0.016	-0.033	-0.031	-0.020	-0.032	-0.019	0.009	0.053	0.224	0.314	0.400	0.398	0.367	0.107	0.007	-0.030	-0.028	-0.042	-0.036	-0.016	-0.024	-0.016	-0.020	0.062	0.400	-0.042	24	
26日(金)	-0.017	-0.040	-0.034	-0.022	-0.014	-0.027	-0.042	0.003	0.025	0.278	0.416	0.454	0.419	0.412	0.304	0.116	-0.040	-0.054	-0.052	-0.055	-0.057	-0.056	-0.055	-0.053	0.071	0.454	-0.057	24	
27日(土)	-0.057	-0.056	-0.053	-0.035	-0.020	-0.022	-0.048	-0.029	0.015	0.334	0.368	0.401	0.331	0.309	-0.015	-0.050	-0.060	-0.058	-0.057	-0.057	-0.057	-0.058	-0.058	-0.055	0.056	0.401	-0.060	24	
28日(日)	-0.057	-0.056	-0.055	-0.056	-0.055	-0.056	-0.052	-0.012	0.014	0.307	0.425	0.454	0.460	0.399	0.257	-0.020	-0.049	-0.060	-0.059	-0.060	-0.061	-0.060	-0.060	-0.054	0.060	0.460	-0.061	24	
29日(月)	-0.057	-0.058	-0.057	-0.057	-0.055	-0.055	-0.053	-0.015	0.025	0.257	0.390	0.425	0.431	0.386	0.298	-0.015	-0.051	-0.058	-0.056	-0.054	-0.053	-0.052	-0.052	-0.050	0.057	0.431	-0.058	24	
30日(火)	-0.049	-0.047	-0.047	-0.042	-0.045	-0.040	-0.023	0.004	0.040	0.167	0.351	0.436	0.360	0.309	0.137	0.007	-0.013	-0.018	-0.013	-0.013	-0.013	-0.013	-0.008	-0.005	0.059	0.436	-0.049	24	
平均値	-0.041	-0.042	-0.042	-0.040	-0.039	-0.040	-0.036	0.007	0.051	0.207	0.321	0.355	0.348	0.281	0.177	0.013	-0.031	-0.042	-0.043	-0.042	-0.040	-0.041	-0.040	-0.040	0.048				
最高値	-0.012	-0.013	-0.013	-0.008	-0.007	-0.008	-0.004	0.051	0.114	0.334	0.489	0.490	0.504	0.418	0.350	0.058	-0.009	-0.011	-0.013	-0.013	-0.013	-0.013	-0.008	-0.005	0.081	0.504			
最低値	-0.057	-0.057	-0.057	-0.055	-0.055	-0.056	-0.053	-0.029	-0.001	0.018	0.023	0.029	0.024	0.005	0.005	-0.020	-0.051	-0.060	-0.059	-0.060	-0.061	-0.060	-0.060	-0.056			-0.061		
有効時間	30	30	30	30	30	30	30	30	30	30	30	30	30	30	29	30	30	30	30	30	30	30	30	30	30				719

(注) 一は欠測を示す。

※ 欠測時間数
 ※ 欠測率
 1時間
 0.1%

表1.2.6(12) 地上気象観測結果 (放射収支量 : 12月)

気象観測データ
 調査期間 : 2021年12月1日(水)~12月31日(金)
 調査地点 : 尾崎

日	観測項目 : 放射収支量 (R.A.D.)																															単位 : kJ/m ²		
	1時	2時	3時	4時	5時	6時	7時	8時	9時	10時	11時	12時	13時	14時	15時	16時	17時	18時	19時	20時	21時	22時	23時	24時	平均値	最高値	最低値	有効時間						
12月1日(水)	-0.007	-0.008	-0.008	-0.008	-0.013	-0.024	-0.033	-0.021	0.017	0.140	0.245	0.362	0.464	0.397	0.155	-0.014	-0.048	-0.060	-0.058	-0.057	-0.057	-0.056	-0.056	-0.056	0.050	0.464	-0.060	24						
2日(木)	-0.055	-0.055	-0.056	-0.055	-0.049	-0.052	-0.057	-0.020	0.019	0.325	0.423	0.428	0.442	0.392	0.293	-0.009	-0.051	-0.060	-0.058	-0.057	-0.055	-0.052	-0.047	-0.044	0.062	0.442	-0.060	24						
3日(金)	-0.037	-0.042	-0.044	-0.043	-0.044	-0.053	-0.046	-0.011	0.020	0.312	0.399	0.376	0.380	0.328	-	0.013	-0.032	-0.046	-0.025	-0.033	-0.052	-0.033	-0.024	0.053	0.399	-0.053	23							
4日(土)	-0.020	-0.017	-0.030	-0.034	-0.028	-0.026	-0.043	-0.028	0.030	0.320	0.420	0.448	0.426	0.401	0.113	0.019	-0.015	-0.030	-0.022	-0.023	-0.026	-0.025	-0.029	0.073	0.448	-0.043	24							
5日(日)	-0.048	-0.054	-0.053	-0.056	-0.057	-0.056	-0.048	0.005	0.034	0.218	0.128	0.072	0.363	0.150	0.065	-0.001	-0.016	-0.025	-0.034	-0.056	-0.054	-0.053	-0.052	0.014	0.363	-0.057	24							
6日(月)	-0.007	-0.008	-0.009	-0.009	-0.010	-0.020	-0.013	-0.004	0.042	0.156	0.277	0.336	0.315	0.299	0.178	0.034	-0.024	-0.038	-0.032	-0.022	-0.013	-0.006	-0.006	0.057	0.336	-0.038	24							
7日(火)	-0.006	-0.009	-0.010	-0.010	-0.010	-0.010	-0.005	0.016	0.038	0.043	0.052	0.041	0.015	0.005	-0.007	-0.013	-0.013	-0.013	-0.012	-0.022	-0.023	-0.022	-0.033	0.057	0.336	-0.038	24							
8日(水)	-0.017	-0.013	-0.015	-0.014	-0.014	-0.023	-0.044	-0.013	0.061	0.106	0.111	0.123	0.160	0.141	0.231	0.023	-0.025	-0.030	-0.039	-0.047	-0.052	-0.052	-0.044	0.019	0.231	-0.052	24							
9日(木)	-0.047	-0.047	-0.052	-0.051	-0.050	-0.051	-0.049	-0.020	0.033	0.286	0.386	0.423	0.416	0.366	0.266	0.002	-0.045	-0.054	-0.054	-0.053	-0.052	-0.051	-0.052	0.058	0.423	-0.054	24							
10日(金)	-0.044	-0.037	-0.031	-0.036	-0.042	-0.033	-0.031	-0.006	0.047	0.208	0.269	0.285	0.380	0.314	0.275	0.031	-0.017	-0.044	-0.051	-0.051	-0.050	-0.050	-0.048	0.050	0.380	-0.051	24							
11日(土)	-0.047	-0.047	-0.046	-0.046	-0.048	-0.048	-0.047	-0.022	0.047	0.258	0.361	0.256	0.313	0.350	0.251	0.005	-0.043	-0.050	-0.048	-0.040	-0.041	-0.045	-0.040	0.048	0.361	-0.050	24							
12日(日)	-0.037	-0.030	-0.028	-0.038	-0.043	-0.032	-0.034	-0.019	0.028	0.123	0.151	0.373	0.242	0.279	0.150	0.026	-0.010	-0.014	-0.014	-0.014	-0.041	-0.024	-0.025	0.034	0.039	0.373	-0.043	24						
13日(月)	-0.023	-0.023	-0.023	-0.019	-0.035	-0.044	-0.043	-0.030	0.018	0.288	0.394	0.473	0.392	0.288	0.102	-0.021	-0.051	-0.059	-0.057	-0.057	-0.057	-0.056	-0.055	0.052	0.473	-0.059	24							
14日(火)	-0.054	-0.055	-0.055	-0.055	-0.056	-0.056	-0.056	-0.030	0.019	0.282	0.386	0.419	0.415	0.369	0.281	0.002	-0.052	-0.061	-0.057	-0.055	-0.054	-0.048	-0.043	0.057	0.419	-0.061	24							
15日(水)	-0.041	-0.050	-0.050	-0.050	-0.051	-0.052	-0.026	0.031	0.262	0.360	0.415	0.424	0.355	0.284	0.355	0.016	-0.041	-0.052	-0.053	-0.052	-0.050	-0.049	-0.049	0.058	0.424	-0.053	24							
16日(木)	-0.047	-0.047	-0.047	-0.046	-0.047	-0.045	-0.042	-0.011	0.055	0.254	0.365	0.398	0.275	0.069	0.048	0.042	-0.011	-0.018	-0.012	-0.010	-0.012	-0.011	-0.009	0.045	0.398	-0.047	24							
17日(金)	-0.008	-0.007	-0.006	-0.005	-0.006	-0.007	-0.005	0.010	0.053	0.196	0.274	0.182	0.182	0.142	0.064	0.011	-0.030	-0.060	-0.059	-0.059	-0.058	-0.057	-0.058	0.018	0.274	-0.060	24							
18日(土)	-0.060	-0.058	-0.058	-0.057	-0.058	-0.058	-0.036	0.009	0.273	0.378	0.394	0.297	0.366	0.176	0.112	-0.011	-0.020	-0.030	-0.047	-0.056	-0.055	-0.056	-0.056	0.044	0.394	-0.060	24							
19日(日)	-0.058	-0.057	-0.058	-0.057	-0.055	-0.054	-0.056	-0.038	0.014	0.292	0.408	0.441	0.445	0.360	0.112	0.006	-0.046	-0.056	-0.055	-0.047	-0.031	-0.036	-0.029	0.055	0.445	-0.058	24							
20日(月)	-0.018	-0.031	-0.044	-0.042	-0.020	-0.022	-0.033	-0.010	0.032	0.243	0.406	0.418	0.414	0.388	0.255	0.025	-0.030	-0.055	-0.053	-0.051	-0.037	-0.025	-0.051	0.067	0.418	-0.055	24							
21日(火)	-0.051	-0.044	-0.049	-0.034	-0.010	-0.012	-0.023	-0.004	0.028	0.229	0.341	0.340	0.307	0.291	0.043	-0.002	-0.041	-0.047	-0.048	-0.046	-0.046	-0.022	-0.045	0.042	0.341	-0.051	24							
22日(水)	-0.048	-0.048	-0.048	-0.040	-0.049	-0.048	-0.047	-0.020	0.009	0.016	0.035	0.121	0.111	0.106	0.059	0.024	-0.016	-0.026	-0.046	-0.042	-0.022	-0.015	-0.015	-0.003	0.121	-0.049	24							
23日(木)	-0.033	-0.024	-0.052	-0.041	-0.033	-0.034	-0.053	-0.033	0.023	0.229	0.366	0.426	0.426	0.360	0.279	0.022	-0.043	-0.054	-0.053	-0.052	-0.051	-0.049	-0.049	0.060	0.426	-0.054	24							
24日(金)	-0.050	-0.051	-0.051	-0.052	-0.050	-0.049	-0.048	-0.029	0.018	0.182	0.369	0.319	0.143	0.038	0.038	0.004	-0.006	-0.014	-0.016	-0.011	-0.011	-0.010	-0.013	0.027	0.369	-0.052	24							
25日(土)	-0.015	-0.015	-0.015	-0.019	-0.027	-0.046	-0.047	-0.034	0.037	0.222	0.229	0.413	0.098	0.034	0.016	0.018	-0.014	-0.025	-0.020	-0.017	-0.018	-0.022	-0.022	0.029	0.413	-0.047	24							
26日(日)	-0.027	-0.039	-0.047	-0.057	-0.058	-0.052	-0.038	0.003	0.286	0.381	0.320	0.244	0.227	0.219	0.007	-0.032	-0.052	-0.056	-0.058	-0.058	-0.053	-0.053	-0.057	0.037	0.381	-0.058	24							
27日(月)	-0.057	-0.058	-0.059	-0.058	-0.057	-0.058	-0.039	-0.039	0.018	0.203	0.396	0.444	0.444	0.233	0.268	0.080	-0.046	-0.058	-0.057	-0.055	-0.055	-0.043	-0.030	0.051	0.444	-0.059	24							
28日(火)	-0.034	-0.054	-0.051	-0.046	-0.036	-0.042	-0.048	-0.019	0.021	0.166	0.259	0.335	0.211	0.121	0.172	0.025	-0.032	-0.053	-0.055	-0.052	-0.053	-0.042	-0.036	0.026	0.335	-0.055	24							
29日(水)	-0.048	-0.039	-0.037	-0.039	-0.039	-0.030	-0.035	-0.035	0.019	0.080	0.236	0.345	0.293	0.280	0.099	0.017	-0.014	-0.019	-0.018	-0.022	-0.030	-0.027	-0.013	0.038	0.345	-0.048	24							
30日(木)	-0.015	-0.012	-0.020	-0.042	-0.037	-0.052	-0.051	-0.035	0.009	0.202	0.289	0.393	0.434	0.365	0.189	0.059	-0.044	-0.060	-0.060	-0.058	-0.057	-0.057	-0.057	0.051	0.434	-0.060	24							
31日(金)	-0.057	-0.055	-0.055	-0.056	-0.058	-0.056	-0.037	0.008	0.008	0.265	0.408	0.398	0.432	0.335	0.214	0.065	-0.029	-0.054	-0.058	-0.052	-0.037	-0.040	-0.048	0.056	0.432	-0.058	24							
平均値	-0.036	-0.037	-0.039	-0.039	-0.038	-0.040	-0.043	-0.022	0.025	0.210	0.304	0.342	0.320	0.264	0.163	0.016	-0.030	-0.042	-0.044	-0.043	-0.039	-0.039	-0.037	0.043										
最高値	-0.006	-0.007	-0.006	-0.005	-0.006	-0.007	-0.007	0.005	0.061	0.325	0.423	0.473	0.464	0.401	0.293	0.080	-0.006	-0.013	-0.012	-0.010	-0.011	-0.010	-0.006	0.073	0.473									
最低値	-0.060	-0.059	-0.058	-0.058	-0.058	-0.058	-0.039	0.003	0.016	0.035	0.052	0.041	0.015	0.005	-0.021	-0.052	-0.061	-0.060	-0.059	-0.058	-0.057	-0.058	-0.058	0.059	-0.061									
有効時間	31	31	31	31	31	31	31	31	31	31	31	31	31	31	30	31	31	31	31	31	31	31	31	31	31			743						

(注) 一は欠測を示す。

※ 欠測時間数 1時間

※ 欠測率 0.1%

2. 騷 音

2.1 騷 音

表2.1.1(1) 騒音測定結果 (No.1地点【県道57号】 平日)

調査地点:No.1

調査日:令和03年10月5日(火)~令和03年10月6日(水)

観測時間	時間の区分	騒音レベル [dB]							備考
		L _{Aeq}	L _{A5}	L _{A10}	L _{A50}	L _{A90}	L _{A95}	L _{AMax}	
22:00 ~ 23:00	夜間	62.0	69	65	50	44	43	82	
23:00 ~ 0:00		61.7	68	64	48	42	41	82	
0:00 ~ 1:00		63.1	70	66	49	42	42	83	
1:00 ~ 2:00		62.6	69	64	47	42	41	85	
2:00 ~ 3:00		63.1	70	65	48	42	42	84	
3:00 ~ 4:00		63.8	71	67	50	43	42	83	
4:00 ~ 5:00		65.6	73	70	52	45	44	84	
5:00 ~ 6:00		68.4	75	73	61	50	48	88	
6:00 ~ 7:00	昼間	69.1	75	73	65	53	51	84	
7:00 ~ 8:00		70.0	76	74	66	54	53	86	
8:00 ~ 9:00		69.9	76	74	66	59	57	88	
9:00 ~ 10:00		70.2	76	74	66	61	60	83	
10:00 ~ 11:00		69.8	76	74	66	59	56	87	
11:00 ~ 12:00		70.0	76	74	66	59	56	84	
12:00 ~ 13:00		69.0	75	73	65	56	54	84	
13:00 ~ 14:00		69.4	76	73	65	55	53	87	
14:00 ~ 15:00		69.3	75	73	65	56	54	84	
15:00 ~ 16:00		68.9	75	73	65	57	55	85	
16:00 ~ 17:00		68.0	74	72	64	55	54	87	
17:00 ~ 18:00		66.9	73	71	62	56	54	85	
18:00 ~ 19:00		65.7	72	69	61	56	54	84	
19:00 ~ 20:00		65.7	72	70	61	50	49	83	
20:00 ~ 21:00		64.9	71	69	57	49	47	82	
21:00 ~ 22:00		64.0	71	68	54	47	45	83	
時間の区分別	昼間	69	74	72	63	55	53	88	
平均値	夜間	64	71	67	51	44	43	88	

※L_{AMax}は、観測時間内の最大値を示す

※L_{Aeq}はエネルギー平均値、その他は算術平均値

※騒音計の測定下限値は28dBであるが、28dB未満も参考値として記載した。

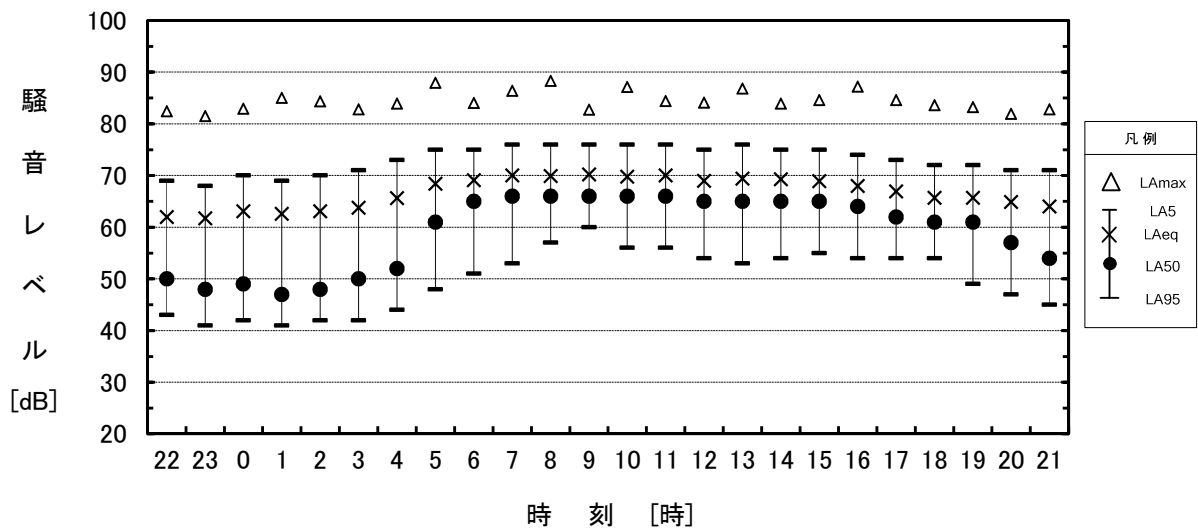


図2.1.1(1) 騒音測定結果 (No.1地点【県道57号】 平日)

表2.1.1(2) 騒音測定結果 (No.1地点【県道57号】 休日)

調査地点:No.1

調査日:令和03年10月8日(金)~令和03年10月9日(土)

観測時間	時間の区分	騒音レベル [dB]							備考
		L _{Aeq}	L _{A5}	L _{A10}	L _{A50}	L _{A90}	L _{A95}	L _{AMax}	
22:00 ~ 23:00	夜間	63.7	70	68	52	45	44	83	
23:00 ~ 0:00		62.5	69	66	49	43	42	81	
0:00 ~ 1:00		62.1	69	65	48	43	42	81	
1:00 ~ 2:00		63.4	70	65	48	42	41	87	
2:00 ~ 3:00		62.5	69	63	46	41	40	83	
3:00 ~ 4:00		63.5	70	67	49	42	41	83	
4:00 ~ 5:00		64.5	72	69	51	44	42	82	
5:00 ~ 6:00		67.4	74	72	57	49	47	88	
6:00 ~ 7:00	昼間	68.2	75	72	62	51	50	86	
7:00 ~ 8:00		68.8	75	73	64	52	50	88	
8:00 ~ 9:00		69.6	76	73	65	55	53	87	
9:00 ~ 10:00		68.9	75	73	64	56	55	86	草刈り
10:00 ~ 11:00		67.5	74	71	63	56	55	84	草刈り
11:00 ~ 12:00		67.9	74	72	63	58	57	84	草刈り
12:00 ~ 13:00		66.4	73	70	60	53	52	82	
13:00 ~ 14:00		66.2	72	70	59	51	49	84	
14:00 ~ 15:00		66.9	74	71	61	53	52	86	
15:00 ~ 16:00		66.4	73	70	60	53	52	83	
16:00 ~ 17:00		66.4	73	70	60	54	52	85	
17:00 ~ 18:00		65.0	71	69	59	50	49	82	
18:00 ~ 19:00		65.4	72	69	58	49	48	83	
19:00 ~ 20:00		63.7	70	68	55	47	46	83	
20:00 ~ 21:00		63.2	70	67	53	46	45	83	
21:00 ~ 22:00		62.4	69	66	51	44	43	82	
時間の区分別	昼間	67	73	70	60	52	51	88	
平均値	夜間	64	70	67	50	44	42	88	

※L_{AMax}は、観測時間内の最大値を示す

※L_{Aeq}はエネルギー平均値、その他は算術平均値

※騒音計の測定下限値は28dBであるが、28dB未満も参考値として記載した。

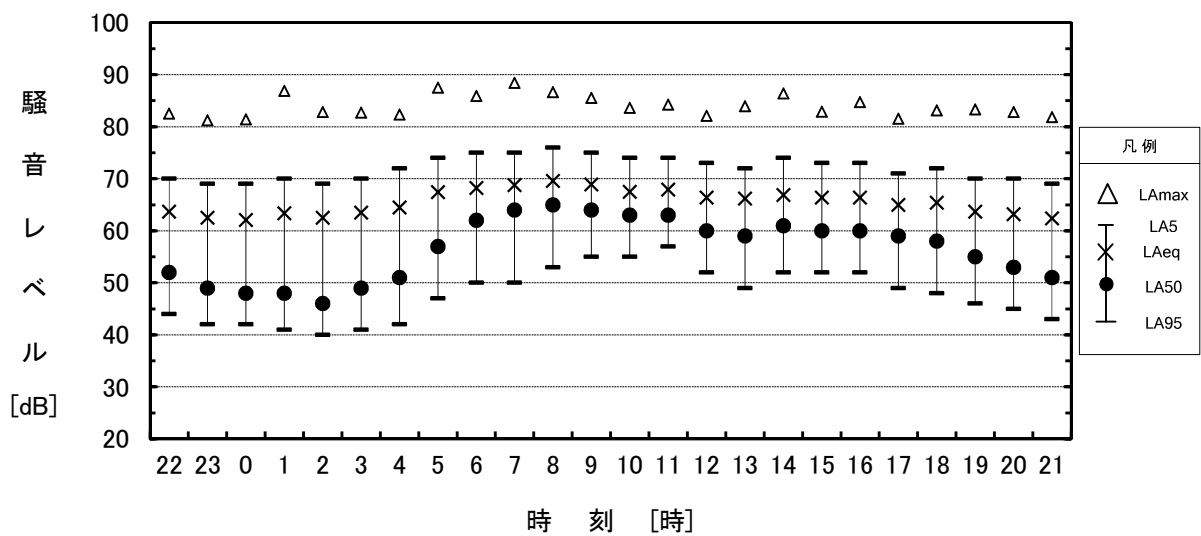


図2.1.1(2) 騒音測定結果 (No.1地点【県道57号】 休日)

2.2 交 通 量

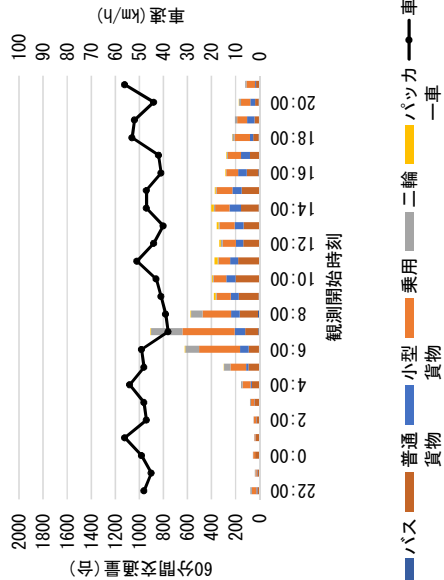
表2.2.1(1) 交通量調査結果 (No.1 地点【県道57号】 平日)

調査地点: No.1
調査日: 令和3年10月5日(水)~6日(木)

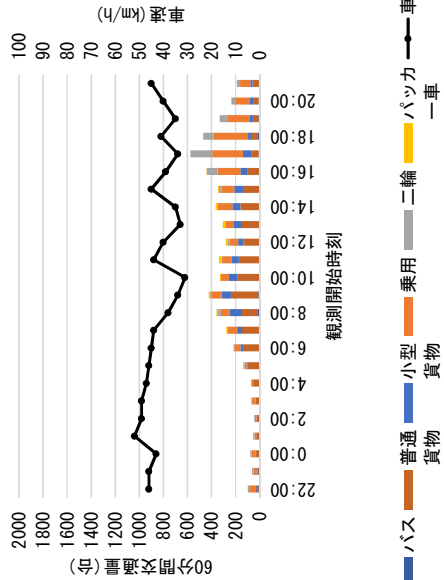
時間帯	南行き										北行き										断面合計												
	バス (台)	普通 貨物 (台)	小型 貨物 (台)	乗用 (台)	二輪 (台)	バイク 一車 (台)	大型 車種 (台)	小型 車種 (台)	自動車 種類 (台)	大型 混入率 (%)	車速 (km/h)	バス (台)	普通 貨物 (台)	小型 貨物 (台)	乗用 (台)	二輪 (台)	バイク 一車 (台)	大型 車種 (台)	小型 車種 (台)	自動車 種類 (台)	大型 混入率 (%)	車速 (km/h)	バス (台)	普通 貨物 (台)	小型 貨物 (台)	乗用 (台)	二輪 (台)	バイク 一車 (台)	大型 車種 (台)	小型 車種 (台)	自動車 種類 (台)	大型 混入率 (%)	車速 (km/h)
22:00	2	19	6	38	14	0	21	44	65	32.3	48	5	17	8	51	18	0	22	59	81	27.2	46	7	36	14	89	32	0	43	103	146	29.5	47
23:00	1	20	4	12	3	0	21	16	37	56.8	45	3	18	6	24	13	0	21	30	51	41.2	46	4	38	10	36	16	0	42	46	88	47.7	46
0:00	2	37	0	15	1	0	39	15	54	72.2	49	1	30	2	34	12	0	31	36	67	46.3	43	3	67	2	49	13	0	70	51	121	57.9	46
1:00	1	31	2	8	2	0	32	10	42	76.2	56	1	25	1	15	10	0	26	16	42	61.9	52	2	56	3	23	12	0	58	26	84	69.0	54
2:00	1	26	4	18	2	0	27	22	49	55.1	47	1	24	3	12	6	0	25	15	40	62.5	49	2	50	7	30	8	0	52	37	89	58.4	48
3:00	2	40	3	27	8	0	42	30	72	58.3	48	2	30	3	25	8	0	32	28	60	53.3	49	4	70	6	52	16	0	74	58	132	56.1	49
4:00	1	63	11	67	11	0	64	78	142	45.1	54	2	51	0	17	0	0	53	17	70	75.7	47	3	114	11	84	11	0	117	95	212	55.2	51
5:00	2	90	20	130	53	1	93	150	243	38.3	48	2	100	7	16	8	7	109	23	132	82.6	46	4	190	27	146	61	8	202	173	375	53.9	47
6:00	6	84	73	340	115	4	94	413	507	18.5	49	7	133	19	52	4	4	144	71	217	67.0	45	13	238	92	392	119	8	238	484	722	33.0	47
7:00	12	109	88	434	259	7	128	522	650	19.7	38	6	140	43	77	5	6	152	120	272	55.9	44	18	249	131	511	264	13	280	642	922	30.4	41
8:00	15	151	71	237	97	6	172	308	480	35.8	39	14	134	98	77	24	12	160	175	335	47.8	38	29	285	169	314	121	18	332	483	815	40.7	39
9:00	9	165	67	116	10	16	190	183	373	50.9	41	11	225	80	87	7	14	250	167	417	60.0	34	20	390	147	203	17	30	440	350	790	55.7	38
10:00	3	197	78	102	8	9	209	180	389	53.7	43	2	187	66	66	2	9	198	132	330	60.0	31	5	384	144	168	10	18	407	312	719	56.6	37
11:00	3	175	67	97	8	27	205	164	369	55.6	51	5	169	61	76	6	20	194	137	331	58.6	44	8	344	128	173	14	47	399	301	700	57.0	48
12:00	4	131	62	110	16	12	147	172	319	46.1	44	3	131	45	69	14	22	156	114	270	57.8	40	7	262	107	179	30	34	303	286	589	51.4	42
13:00	3	131	75	125	8	16	150	200	350	42.9	40	4	150	59	70	7	15	169	129	298	56.7	33	7	281	134	195	15	31	319	329	648	49.2	37
14:00	8	145	98	120	9	22	175	218	393	44.5	47	6	153	68	122	3	12	171	190	361	47.4	35	14	288	166	242	12	34	346	408	754	45.9	41
15:00	4	146	76	130	10	7	157	206	363	43.3	47	5	134	72	107	20	7	146	179	325	44.9	45	9	280	148	237	30	14	303	385	688	44.0	46
16:00	11	96	72	99	2	5	112	171	283	39.6	41	6	94	60	188	93	2	102	248	350	29.1	39	17	190	132	287	95	7	214	419	633	33.8	40
17:00	3	78	74	108	11	3	84	182	266	31.6	42	9	61	70	255	179	0	70	325	395	17.7	34	12	139	144	363	190	3	154	507	661	23.3	38
18:00	8	47	26	127	19	1	56	153	209	26.8	53	15	57	23	288	87	1	73	311	384	19.0	41	23	104	49	415	106	2	129	464	593	21.8	47
19:00	7	36	60	84	18	0	43	144	187	23.0	52	13	44	29	176	69	1	58	205	263	22.1	35	20	80	89	260	87	1	101	349	450	22.4	44
20:00	9	30	39	78	15	1	40	117	157	25.5	44	8	40	37	117	33	1	49	154	203	24.1	40	17	70	76	195	48	2	89	271	360	24.7	42
21:00	5	26	8	70	12	0	31	78	109	28.4	56	7	51	19	85	29	0	58	104	162	35.8	45	12	77	27	155	41	0	89	182	271	32.8	51
合計	122	2073	1084	2692	711	137	2332	3776	6108	38.2	47	138	2198	879	2106	657	133	2469	2985	5454	45.3	42	260	4271	1963	4798	1368	270	4801	6761	11562	41.5	44

※大型車混入率(%)=大型車種/(大型車種+小型車種)×100
※大型車種=バス+普通貨物+バイク一車
※自動車種類計には二輪を含まない。

南行き (台/60分)



北行き (台/60分)



断面合計

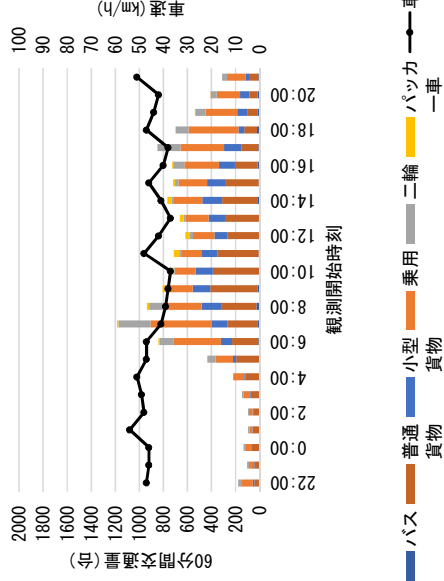


図2.2.1(1) 交通量調査結果 (No.1 地点【県道57号】 平日)

3. 振 動

3.1 振 動

表3.1.1(1) 振動測定結果 (No.1地点【県道57号】 平日)

調査地点:No.1

調査日:令和03年10月5日(火)~令和03年10月6日(水)

観測 時間	時間の 区分	振動レベル [dB]							備考
		L _{eq}	L ₅	L ₁₀	L ₅₀	L ₉₀	L ₉₅	L _{Max}	
22:00 ~ 23:00	夜間	35.8	39	37	32	29	28	60	
23:00 ~ 0:00		36.6	41	37	32	28	27	58	
0:00 ~ 1:00		37.7	44	39	32	28	26	58	
1:00 ~ 2:00		37.1	42	38	32	29	28	57	
2:00 ~ 3:00		37.6	43	38	32	28	27	59	
3:00 ~ 4:00		38.9	45	41	32	28	26	61	
4:00 ~ 5:00		40.3	47	43	34	29	27	60	
5:00 ~ 6:00		42.0	48	46	38	33	31	59	
6:00 ~ 7:00		42.2	48	46	38	34	33	60	
7:00 ~ 8:00		41.2	47	45	38	34	33	57	
8:00 ~ 9:00	昼間	42.1	48	46	39	34	33	56	
9:00 ~ 10:00		43.4	49	47	40	37	36	62	
10:00 ~ 11:00		43.5	49	47	40	36	35	58	
11:00 ~ 12:00		43.4	49	47	40	36	35	57	
12:00 ~ 13:00		42.7	48	47	39	35	34	59	
13:00 ~ 14:00		41.9	47	46	39	35	34	56	
14:00 ~ 15:00		42.4	48	46	39	35	34	59	
15:00 ~ 16:00		42.4	48	46	39	35	34	58	
16:00 ~ 17:00		41.3	47	45	37	34	33	58	
17:00 ~ 18:00		39.2	45	42	35	32	31	59	
18:00 ~ 19:00	37.6	43	40	35	32	31	53		
19:00 ~ 20:00	夜間	37.4	43	40	34	30	29	57	
20:00 ~ 21:00		37.8	44	40	33	30	29	55	
21:00 ~ 22:00		37.6	44	40	34	30	29	53	
時間の区分別 平均値	昼間	42	47	45	38	35	34	62	
	夜間	39	44	41	34	30	29	61	

※L_{Max}は、観測時間内の最大値を示す

※L_{eq}はエネルギー平均値、その他は算術平均値

※振動計の測定下限値は25dBであるが、25dB未満も参考値として記載した

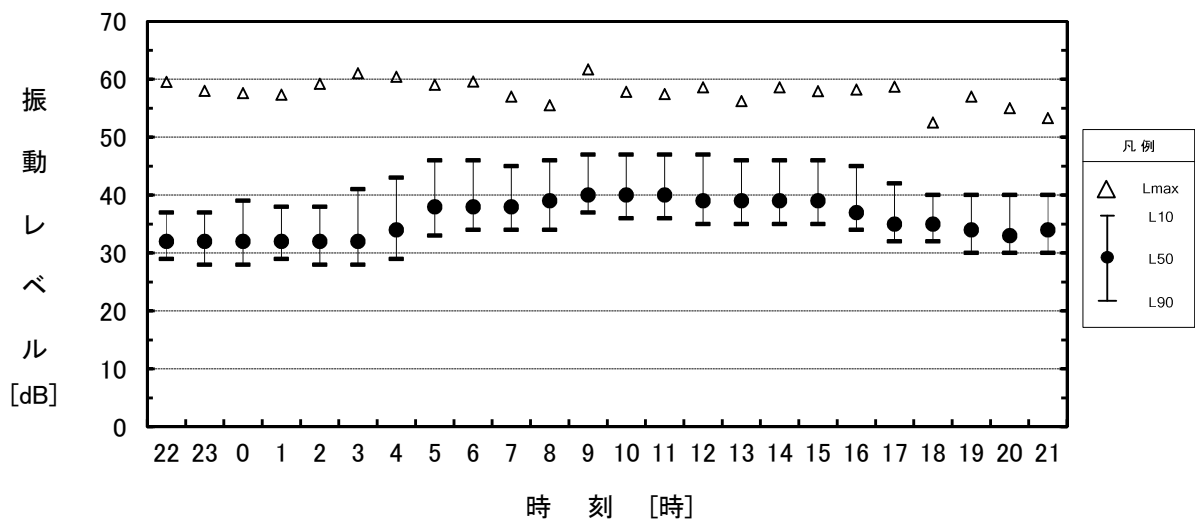


図3.1.1(1) 振動測定結果 (No.1地点【県道57号】 平日)

表3.1.1(2) 振動測定結果 (No.1地点【県道57号】 休日)

調査地点:No.1

調査日:令和03年10月8日(金)~令和03年10月9日(土)

観測 時間	時間の 区分	振動レベル [dB]							備考
		L _{eq}	L ₅	L ₁₀	L ₅₀	L ₉₀	L ₉₅	L _{Max}	
22:00 ~ 23:00	夜間	37.0	42	39	32	29	28	56	
23:00 ~ 0:00		36.2	39	36	31	28	27	61	
0:00 ~ 1:00		35.6	40	37	31	28	27	58	
1:00 ~ 2:00		37.8	44	39	32	29	28	59	
2:00 ~ 3:00		37.1	42	38	32	29	29	58	
3:00 ~ 4:00		38.7	44	39	33	29	29	61	
4:00 ~ 5:00		39.4	45	41	34	30	29	59	
5:00 ~ 6:00		41.4	48	45	36	32	31	59	
6:00 ~ 7:00		41.5	47	45	36	32	32	62	
7:00 ~ 8:00		40.4	47	44	36	32	32	58	
8:00 ~ 9:00	昼間	42.0	49	46	37	33	32	57	
9:00 ~ 10:00		42.2	48	46	38	34	33	57	
10:00 ~ 11:00		41.0	47	44	37	34	33	57	
11:00 ~ 12:00		40.8	47	44	37	33	32	57	
12:00 ~ 13:00		40.5	47	44	36	32	31	56	
13:00 ~ 14:00		39.6	46	43	35	31	30	57	
14:00 ~ 15:00		40.4	47	44	35	32	31	60	
15:00 ~ 16:00		40.1	47	44	35	31	30	57	
16:00 ~ 17:00		39.2	46	42	34	31	30	59	
17:00 ~ 18:00		36.7	42	39	33	29	28	56	
18:00 ~ 19:00	37.7	44	40	31	27	25	57		
19:00 ~ 20:00	夜間	35.5	40	37	31	28	27	56	
20:00 ~ 21:00		35.2	41	37	31	26	25	54	
21:00 ~ 22:00		34.6	39	35	30	26	25	57	
時間の区分別 平均値	昼間	40	46	43	35	32	30	60	
	夜間	38	43	39	33	29	28	62	

※L_{Max}は、観測時間内の最大値を示す

※L_{eq}はエネルギー平均値、その他は算術平均値

※振動計の測定下限値は25dBであるが、25dB未満も参考値として記載した

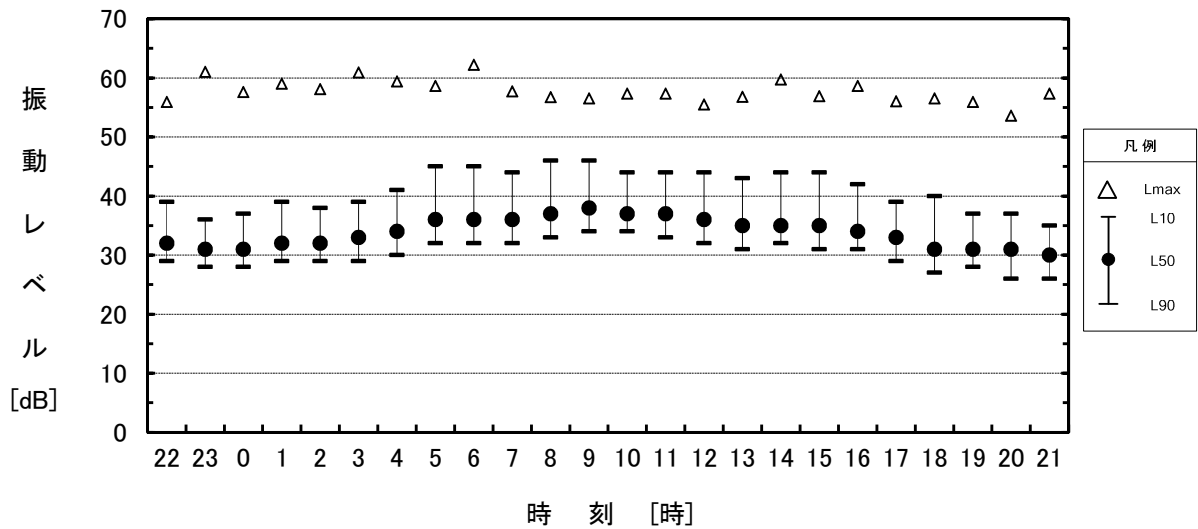


図3.1.1(2) 振動測定結果 (No.1地点【県道57号】 休日)

3.2 地盤卓越振動数

表3.2.1 地盤卓越振動数測定結果 (No. 1 地点【県道57号】)

測定 No.	1 / 3 オクターブバンドレベル [dB]																地盤卓越振動数 [Hz]				
	1.0Hz	1.25Hz	1.6Hz	2.0Hz	2.5Hz	3.15Hz	4.0Hz	5.0Hz	6.3Hz	8Hz	10Hz	12.5Hz	16Hz	20Hz	25Hz	31.5Hz	40Hz	50Hz	63Hz	80Hz	
1	2.1	1.5	13.4	23.5	26.8	27.6	25.7	24.7	28.1	33.8	40.3	45.4	45.1	40.1	35.5	35.4	34.3	33.5	32.0	33.1	33.1
2	-0.8	0.8	22.0	31.1	29.3	24.8	28.7	27.7	30.8	41.0	52.1	55.7	48.8	42.7	41.6	42.4	41.0	47.3	47.1	47.2	12.5
3	-1.2	2.0	10.1	27.9	30.9	21.1	22.1	27.2	35.8	43.9	50.2	52.6	46.4	43.2	42.4	40.0	37.5	39.8	44.7	45.9	12.5
4	-4.8	0.7	12.3	23.7	26.0	27.5	29.0	31.4	38.8	48.1	53.3	50.1	45.3	42.6	42.0	38.4	43.8	44.3	46.2	49.8	10.0
5	-3.5	-1.7	8.1	23.2	30.2	23.2	24.9	18.0	17.6	23.7	36.2	47.2	48.8	41.7	37.3	35.2	33.2	32.5	30.5	31.9	16.0
6	1.0	6.9	24.0	31.6	26.0	18.8	21.8	26.5	37.4	48.1	55.4	57.4	49.3	44.2	43.5	41.6	46.4	46.1	46.3	12.5	
7	3.0	3.5	13.5	19.2	23.1	23.7	27.5	29.7	37.5	42.7	51.3	53.0	43.3	41.6	39.3	41.2	41.6	40.9	41.5	42.2	12.5
8	-3.1	-5.6	7.6	19.8	29.0	27.4	24.2	29.9	39.3	45.0	52.6	55.9	48.3	49.7	48.1	45.0	45.4	46.7	50.5	50.6	12.5
9	0.4	4.9	18.4	22.8	27.1	31.3	29.6	26.7	36.8	46.3	54.3	56.0	47.4	46.1	44.1	37.8	37.2	40.4	47.1	48.0	12.5
10	-2.5	3.4	9.5	22.5	29.7	23.0	24.9	26.7	22.5	26.6	35.7	43.3	37.5	39.1	39.5	35.6	32.9	31.2	31.8	36.5	12.5
地盤卓越振動数平均値																					10.0 Hz

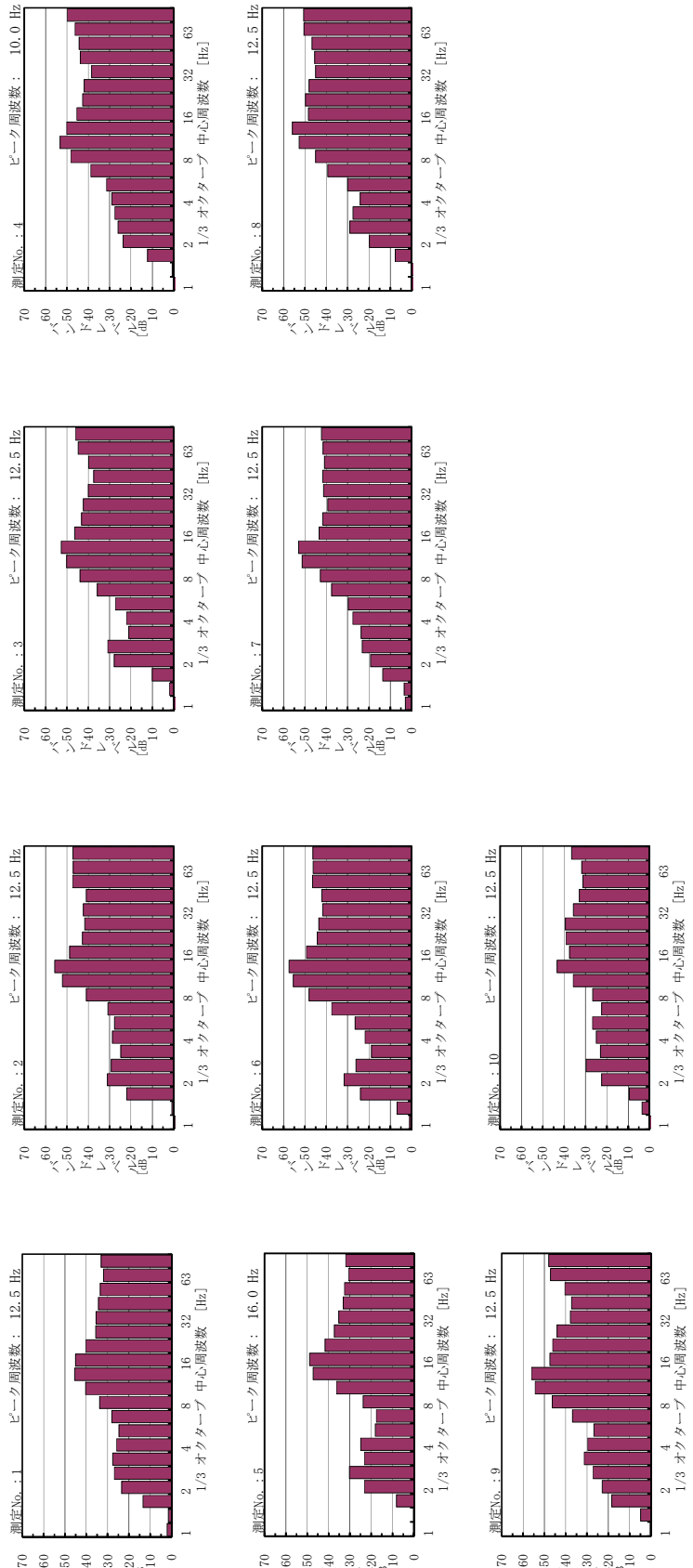


図3.2.1 地盤卓越振動数測定結果 (No. 1 地点【県道57号】)

資料 2 予測に用いた時間帯別交通量

1. 工事関連車両

資料 3 施設の供用中に設置するトイレ等の施設規模

1. 施設の利用人数及び処理能力・汚水量

施設の利用人数及び処理能力・汚水量

施設の供用中に設置するトイレ及び管理運営施設の汚水処理に必要な能力及び汚水量の算定方法は、以下に示すとおりである。

1. トイレ

1.1 トイレ利用人数

1日のトイレ利用人数は、「設計要領 第六集 建築施設編 令和元年7月」（東日本高速道路株式会社 中日本高速道路株式会社 西日本高速道路株式会社）（以下「設計要領」という。）に示す「P・A・S・Aにおけるトイレの規模算定方法」を参考として、駐車台数に来場車両の同乗者数及びトイレ利用率を乗じて算出した。

$$\begin{aligned} \text{トイレ利用人数 (人/日)} &= \text{駐車台数} \times \text{同乗者数} \times \text{トイレ利用率} \\ &= 3,000 \text{ 台/日} \times 3.2 \text{ 人/台}^1) \times 0.74^2) \\ &= 7,104 \text{ 人/日} \end{aligned}$$

(注) 1. 愛・地球博の来場車実績に基づく平均同乗者数

2. 「設計要領」に示す「パーキングエリア」の場合のトイレ利用率（ハイウェイショップ有：0.74、ハイウェイショップ無：0.71）のうち大きい方の値を採用した。

ピーク時間帯のトイレ利用人数は、1日のトイレ利用人数にピーク時間比率を乗じて算出した。

$$\begin{aligned} \text{トイレ利用人数 (ピーク時間帯) (人/時)} &= \text{トイレ利用人数 (人/日)} \times \text{ピーク時間比率} \\ &= 7,104 \text{ 人/日} \times 0.208^{\text{注)}} \\ &= 1,477.6 \text{ 人/時} (\approx 1,478 \text{ 人/時}) \end{aligned}$$

(注) 愛・地球博の来場者実績に基づくピーク時間比率 (20.8%)

また、男女別のピーク時間帯のトイレ利用人数は、ピーク時間帯のトイレ利用人数に男女比率を乗じて算出した。

$$\begin{aligned} \text{男女別トイレ利用人数 (ピーク時間帯) (人/時)} &= \text{トイレ利用人数 (ピーク時間帯) (人/時)} \times \text{男女比率} \\ \text{男性トイレ利用人数 (ピーク時間帯)} &\Rightarrow 1,478 \text{ 人/時} \times 0.485^{\text{注)}} \approx 717 \text{ 人/時} \\ \text{女性トイレ利用人数 (ピーク時間帯)} &\Rightarrow 1,478 \text{ 人/時} \times 0.515^{\text{注)}} \approx 761 \text{ 人/時} \end{aligned}$$

(注) 愛・地球博の来場者実績に基づく男女比率 (男性：48.5%、女性：51.5%)

1.2 トイレの器具数

トイレに設置する器具数は、設計要領の「PA・SAにおけるトイレの規模算定方法」を参考に、男女別のピーク時間帯のトイレ利用人数に器具別の回転率を乗じて算出した。また、多目的トイレの大便器は1器とした。

トイレ器具数 (器)	=	トイレ利用人数	÷	器具回転率	
男性小便器数	⇒	717 人/時	÷	95 人/時・器 ¹⁾	≒ 8 器
男性大便器数 ²⁾	⇒	8 器	×	0.6	≒ 5 器
男性洗面器数	⇒	717 人/時	÷	180 人/時・器 ¹⁾	≒ 4 器
女性便器数	⇒	761 人/時	÷	40 人/時・器 ¹⁾	≒ 20 器
	⇒	大便器数：10 器、小便器数：10 器 ³⁾			
女性洗面器数	⇒	761 人/時	÷	120 人/時・器 ¹⁾	≒ 7 器
多目的大便器数	⇒	1 器 ⁴⁾			

- (注) 1. 器具回転率について、男性小便器及び女性便器は設計要領、男性洗面器及び女性洗面器は空気調査・衛生工学会規格の器具回転率から設定
 2. 男性大便器数については、男性小便器数×大便器係数 (0.6) により算出
 3. 「浄化槽の設計・施工上の運用指針 2015 年版」(平成 27 年 4 月、編集 日本建築行政会議)に基づき、女子専用便所にあつては、便器数のおおむね 1/2 を小便器とみなし、残りの 1/2 を大便器として設定
 4. 設計要領の「PA・SAにおけるトイレの規模算定方法」に基づき設定

1.3 施設の処理能力・汚水量

(1) 施設の処理能力 (処理対象人員)

トイレの処理対象人員は、尼崎市ホームページ 浄化槽の届出様式「別表 建築用途別処理対象人員」(以下「別表」という。)に示す「駐車場・自動車車庫」の算定式から算出した。

$$\begin{aligned}
 n &= (20 \times C + 120 \times U) / 8 \times t^{\text{注}} \\
 &= (20 \times (5+10+1) + 120 \times (8+10)) / 8 \times 1.2 \\
 &= 372 \text{ 人}
 \end{aligned}$$

- (注) 別表に示す「駐車場・自動車車庫」の算定式、nは人員(人)、Cは大便器数(個)、Uは小便器数(個)、tは単位便器当たり1日平均使用時間、tは標準値の1.2を設定

(2) 施設の汚水量

トイレの汚水量は、別表に示す平均汚水量の式に基づき算出した。

$$\begin{aligned}
 \text{平均汚水量 (L/日)} &= n \text{ (人)} \times 50 \text{ L/人} \cdot \text{日}^{\text{注}} \\
 &= 372 \text{ 人} \times 50 \text{ L/人} \cdot \text{日} \\
 &= 18,600 \text{ L/日} (=18.6\text{m}^3/\text{日})
 \end{aligned}$$

- (注) 別表に示す汚水量の算定式、ここで、nは人員(人)、50L/人・日は平均汚水量

2. 管理運営施設

2.1 施設の規模

$$\text{延べ面積 (m}^2\text{)} = 286.54\text{m}^2 \text{注)}$$

(注) 事業計画より設定

2.2 施設の処理能力・汚水量

(1) 施設の処理能力（処理対象人員）

管理運営施設の処理対象人員は、「浄化槽の設計・施工上の運用指針 2015 年版」（平成 27 年 4 月、編集 日本建築行政会議）（以下「指針」という。）に示す「事務所（業務用厨房設備を設けない場合）」の算定式から算出した。

$$n = 0.06 \times A \text{注)} = 0.06 \times 286.54\text{m}^2 = 17.1924 \text{人} (\approx 17 \text{人})$$

(注) 指針に示す「事務所（業務用厨房設備を設けない場合）」の算定式、ここで、n は人員（人）、A は延べ面積（m²）

(2) 施設の汚水量

管理運営施設の汚水量は、指針に示す「事務所関係（厨房施設無）」の場合の汚水量の原単位を延べ面積に乗じて算出した。

$$\begin{aligned} \text{汚水量 (L/日)} &= A \times 10\text{L/m}^2 \cdot \text{日注)} \\ &= 286.54\text{m}^2 \times 10\text{L/m}^2 \cdot \text{日} = 2,865.4\text{L/日} (=2.8654\text{m}^3/\text{日}) \end{aligned}$$

(注) 指針に示す「事務所関係（厨房施設無）」の算定式、ここで、A は延べ面積（m²）

3. 施設全体

3.1 施設全体の処理能力・汚水量

(1) 施設全体の処理能力（処理対象人員）

$$\begin{aligned} \text{施設全体の処理対象人員 (人)} &= \text{トイレの処理対象人員} + \text{管理運営施設の処理対象人員} \\ &= 372 \text{人} + 17 \text{人} \\ &= 389 \text{人} (\approx 390 \text{人}) \end{aligned}$$

(2) 施設全体の汚水量

$$\begin{aligned} \text{施設全体の汚水量 (m}^3/\text{日)} &= \text{トイレの汚水量} + \text{管理運営施設の汚水量} \\ &= 18.6\text{m}^3/\text{日} + 2.8654\text{m}^3/\text{日} \\ &= 21.4654\text{m}^3/\text{日} (\approx 21.5\text{m}^3/\text{日}) \end{aligned}$$