

# 2025年日本国際博覧会 会場外駐車場整備事業

## 環境影響評価準備書 資料編

令和5年7月

公益社団法人 2025年日本国際博覧会協会



# 目 次

ページ

## 資料 1 現地調査の結果

1. 大気質	資 1-1
1.1 大気質	資 1-1
1.2 地上気象	資 1-57
2. 騒音	資 1-129
2.1 騒音	資 1-129
2.2 交通量	資 1-131
3. 振動	資 1-133
3.1 振動	資 1-133
3.2 地盤卓越振動数	資 1-135

## 資料 2 予測に用いた時間帯別交通量

1. 工事関連車両	資 2-1
-----------	-------



## 資料 1 現地調査の結果



# 1. 大 氣 質





## 1.1 大 氣 質



表1.1.1(1) 大気質濃度測定結果（一般環境 二酸化窒素：冬季）

調査地点：初島子ども広場

二酸化窒素 [ppm]

月日 時	2/2 (火)	2/3 (水)	2/4 (木)	2/5 (金)	2/6 (土)	2/7 (日)	2/8 (月)	平均値	最高値	最低値	測定数
1	0.034	0.010	0.019	0.025	0.048	0.033	0.013	0.026	0.048	0.010	7
2	0.023	0.012	0.015	0.023	0.041	0.026	0.018	0.023	0.041	0.012	7
3	0.016	0.017	0.016	0.023	0.040	0.019	0.021	0.022	0.040	0.016	7
4	0.015	0.012	0.018	0.020	0.041	0.016	0.033	0.022	0.041	0.012	7
5	0.010	0.015	0.014	0.029	0.035	0.016	0.025	0.021	0.035	0.010	7
6	0.013	0.017	0.016	0.035	0.034	0.019	0.018	0.022	0.035	0.013	7
7	0.019	0.024	0.024	0.037	0.035	0.023	0.022	0.026	0.037	0.019	7
8	0.028	0.027	0.030	0.035	0.037	0.021	0.014	0.027	0.037	0.014	7
9	0.029	0.024	0.038	0.039	0.036	0.023	0.013	0.029	0.039	0.013	7
10	0.024	0.019	0.017	0.033	0.043	0.023	0.012	0.024	0.043	0.012	7
11	0.019	0.017	0.016	0.017	0.040	0.015	0.012	0.019	0.040	0.012	7
12	0.024	0.015	0.024	0.014	0.028	0.013	0.012	0.019	0.028	0.012	7
13	0.018	0.011	0.019	0.010	0.021	0.011	0.010	0.014	0.021	0.010	7
14	0.013	0.010	0.017	0.010	0.016	0.011	0.011	0.013	0.017	0.010	7
15	0.014	0.010	0.015	0.011	0.012	0.015	0.013	0.013	0.015	0.010	7
16	0.010	0.009	0.015	0.017	0.018	0.006	0.013	0.013	0.018	0.006	7
17	0.011	0.010	0.018	0.020	0.017	0.007	0.011	0.013	0.020	0.007	7
18	0.011	0.011	0.019	0.026	0.018	0.008	0.010	0.015	0.026	0.008	7
19	0.008	0.012	0.017	0.032	0.031	0.008	0.011	0.017	0.032	0.008	7
20	0.009	0.016	0.016	0.026	0.032	0.007	0.010	0.017	0.032	0.007	7
21	0.010	0.018	0.016	0.028	0.034	0.005	0.009	0.017	0.034	0.005	7
22	0.012	0.025	0.010	0.035	0.039	0.007	0.008	0.019	0.039	0.007	7
23	0.012	0.019	0.012	0.040	0.036	0.013	0.007	0.020	0.040	0.007	7
24	0.012	0.017	0.025	0.046	0.037	0.014	0.003	0.022	0.046	0.003	7
平均値	0.016	0.016	0.019	0.026	0.032	0.015	0.014	0.020	0.032	0.014	
最高値	0.034	0.027	0.038	0.046	0.048	0.033	0.033		0.048		
最低値	0.008	0.009	0.010	0.010	0.012	0.005	0.003			0.003	
測定数	24	24	24	24	24	24	24				168

表1.1.1(2) 大気質濃度測定結果（一般環境 二酸化窒素：春季）

調査地点：初島子ども広場

二酸化窒素 [ppm]

月日 時	5/21 (金)	5/22 (土)	5/23 (日)	5/24 (月)	5/25 (火)	5/26 (水)	5/27 (木)	平均値	最高値	最低値	測定数
1	0.012	0.010	0.015	0.022	0.006	0.004	0.016	0.012	0.022	0.004	7
2	0.007	0.009	0.010	0.019	0.004	0.004	0.010	0.009	0.019	0.004	7
3	0.007	0.010	0.010	0.018	0.008	0.004	0.011	0.010	0.018	0.004	7
4	0.004	0.010	0.012	0.018	0.011	0.008	0.013	0.011	0.018	0.004	7
5	0.007	0.009	0.012	0.017	0.020	0.012	0.013	0.013	0.020	0.007	7
6	0.011	0.010	0.012	0.022	0.025	0.019	0.011	0.016	0.025	0.010	7
7	0.017	0.011	0.014	0.021	0.023	0.011	0.012	0.016	0.023	0.011	7
8	0.015	0.010	0.015	0.023	0.018	0.010	0.017	0.015	0.023	0.010	7
9	0.016	0.014	0.017	0.025	0.018	0.008	0.019	0.017	0.025	0.008	7
10	0.015	0.012	0.016	0.034	0.018	0.008	0.020	0.018	0.034	0.008	7
11	0.018	0.014	0.011	0.041	0.013	0.009	0.032	0.020	0.041	0.009	7
12	0.020	0.012	0.008	0.040	0.012	0.012	0.035	0.020	0.040	0.008	7
13	0.009	0.007	0.009	0.028	0.011	0.013	0.026	0.015	0.028	0.007	7
14	0.013	0.007	0.005	0.026	0.009	0.010	0.023	0.013	0.026	0.005	7
15	0.015	0.009	0.005	0.019	0.011	0.010	0.022	0.013	0.022	0.005	7
16	0.015	0.011	0.005	0.015	0.012	0.010	0.022	0.013	0.022	0.005	7
17	0.016	0.011	0.006	0.016	0.014	0.013	0.018	0.013	0.018	0.006	7
18	0.017	0.014	0.007	0.015	0.016	0.014	0.020	0.015	0.020	0.007	7
19	0.015	0.007	0.008	0.012	0.013	0.015	0.024	0.013	0.024	0.007	7
20	0.008	0.011	0.016	0.011	0.016	0.015	0.018	0.014	0.018	0.008	7
21	0.007	0.009	0.014	0.010	0.016	0.018	0.015	0.013	0.018	0.007	7
22	0.004	0.014	0.022	0.009	0.019	0.020	0.014	0.015	0.022	0.004	7
23	0.007	0.011	0.020	0.009	0.005	0.017	0.014	0.012	0.020	0.005	7
24	0.007	0.011	0.019	0.007	0.003	0.017	0.014	0.011	0.019	0.003	7
平均値	0.012	0.011	0.012	0.020	0.013	0.012	0.018	0.014	0.020	0.011	
最高値	0.020	0.014	0.022	0.041	0.025	0.020	0.035		0.041		
最低値	0.004	0.007	0.005	0.007	0.003	0.004	0.010			0.003	
測定数	24	24	24	24	24	24	24				168

表1.1.1(3) 大気質濃度測定結果（一般環境 二酸化窒素：夏季）

調査地点：初島子ども広場

二酸化窒素 [ppm]

月日 時	8/24 (火)	8/25 (水)	8/26 (木)	8/27 (金)	8/28 (土)	8/29 (日)	8/30 (月)	平均値	最高値	最低値	測定数
1	0.012	0.005	0.013	0.009	0.012	0.018	0.011	0.011	0.018	0.005	7
2	0.012	0.004	0.023	0.011	0.011	0.009	0.012	0.012	0.023	0.004	7
3	0.010	0.004	0.014	0.022	0.011	0.006	0.011	0.011	0.022	0.004	7
4	0.011	0.005	0.015	0.025	0.012	0.006	0.017	0.013	0.025	0.005	7
5	0.012	0.010	0.016	0.025	0.011	0.006	0.018	0.014	0.025	0.006	7
6	0.012	0.012	0.016	0.023	0.017	0.006	0.014	0.014	0.023	0.006	7
7	0.013	0.012	0.015	0.022	0.016	0.006	0.016	0.014	0.022	0.006	7
8	0.010	0.011	0.015	0.021	0.016	0.005	0.019	0.014	0.021	0.005	7
9	0.010	0.012	0.017	0.021	0.017	0.007	0.020	0.015	0.021	0.007	7
10	0.009	0.012	0.013	0.018	0.013	0.012	0.016	0.013	0.018	0.009	7
11	0.012	0.012	0.007	0.014	0.011	0.007	0.013	0.011	0.014	0.007	7
12	0.013	0.012	0.009	0.012	0.010	0.008	0.013	0.011	0.013	0.008	7
13	0.010	0.012	0.011	0.013	0.008	0.005	0.009	0.010	0.013	0.005	7
14	0.009	0.014	0.012	0.010	0.006	0.004	0.012	0.010	0.014	0.004	7
15	0.009	0.014	0.012	0.011	0.006	0.005	0.013	0.010	0.014	0.005	7
16	0.010	0.013	0.012	0.009	0.005	0.005	0.013	0.010	0.013	0.005	7
17	0.010	0.013	0.009	0.029	0.009	0.009	0.013	0.013	0.029	0.009	7
18	0.009	0.012	0.017	0.027	0.012	0.007	0.013	0.014	0.027	0.007	7
19	0.013	0.013	0.022	0.026	0.012	0.011	0.015	0.016	0.026	0.011	7
20	0.006	0.013	0.022	0.023	0.012	0.018	0.018	0.016	0.023	0.006	7
21	0.007	0.014	0.024	0.031	0.018	0.026	0.010	0.019	0.031	0.007	7
22	0.006	0.016	0.031	0.020	0.011	0.027	0.006	0.017	0.031	0.006	7
23	0.007	0.015	0.024	0.010	0.009	0.033	0.004	0.015	0.033	0.004	7
24	0.005	0.014	0.013	0.010	0.021	0.019	0.003	0.012	0.021	0.003	7
平均値	0.010	0.011	0.016	0.018	0.012	0.011	0.013	0.013	0.018	0.010	
最高値	0.013	0.016	0.031	0.031	0.021	0.033	0.020		0.033		
最低値	0.005	0.004	0.007	0.009	0.005	0.004	0.003			0.003	
測定数	24	24	24	24	24	24	24				168

表1.1.1(4) 大気質濃度測定結果（一般環境 二酸化窒素：秋季）

調査地点：初島子ども広場

二酸化窒素 [ppm]

月日 時	10/20 (水)	10/21 (木)	10/22 (金)	10/23 (土)	10/24 (日)	10/25 (月)	10/26 (火)	平均値	最高値	最低値	測定数
1	0.011	0.004	0.010	0.003	0.009	0.014	0.009	0.009	0.014	0.003	7
2	0.010	0.004	0.008	0.003	0.011	0.018	0.007	0.009	0.018	0.003	7
3	0.007	0.005	0.009	0.003	0.011	0.018	0.006	0.008	0.018	0.003	7
4	0.006	0.006	0.010	0.004	0.012	0.013	0.009	0.009	0.013	0.004	7
5	0.008	0.010	0.012	0.006	0.012	0.014	0.016	0.011	0.016	0.006	7
6	0.005	0.012	0.015	0.010	0.013	0.015	0.015	0.012	0.015	0.005	7
7	0.008	0.017	0.020	0.013	0.013	0.018	0.026	0.016	0.026	0.008	7
8	0.007	0.019	0.020	0.011	0.014	0.025	0.023	0.017	0.025	0.007	7
9	0.007	0.014	0.018	0.009	0.013	0.028	0.021	0.016	0.028	0.007	7
10	0.009	0.011	0.022	0.008	0.011	0.031	0.014	0.015	0.031	0.008	7
11	0.009	0.008	0.016	0.009	0.006	0.030	0.015	0.013	0.030	0.006	7
12	0.010	0.008	0.016	0.007	0.005	0.029	0.020	0.014	0.029	0.005	7
13	0.008	0.009	0.016	0.006	0.005	0.025	0.017	0.012	0.025	0.005	7
14	0.009	0.009	0.014	0.007	0.004	0.023	0.016	0.012	0.023	0.004	7
15	0.008	0.009	0.013	0.008	0.004	0.024	0.011	0.011	0.024	0.004	7
16	0.014	0.009	0.013	0.008	0.005	0.018	0.010	0.011	0.018	0.005	7
17	0.009	0.011	0.013	0.008	0.007	0.020	0.013	0.012	0.020	0.007	7
18	0.009	0.011	0.011	0.008	0.009	0.014	0.014	0.011	0.014	0.008	7
19	0.009	0.010	0.008	0.011	0.013	0.011	0.015	0.011	0.015	0.008	7
20	0.008	0.008	0.009	0.009	0.014	0.016	0.019	0.012	0.019	0.008	7
21	0.008	0.009	0.006	0.009	0.016	0.015	0.017	0.011	0.017	0.006	7
22	0.007	0.011	0.004	0.011	0.018	0.011	0.016	0.011	0.018	0.004	7
23	0.005	0.013	0.004	0.014	0.023	0.013	0.017	0.013	0.023	0.004	7
24	0.004	0.010	0.004	0.016	0.020	0.009	0.025	0.013	0.025	0.004	7
平均値	0.008	0.010	0.012	0.008	0.011	0.019	0.015	0.012	0.019	0.008	
最高値	0.014	0.019	0.022	0.016	0.023	0.031	0.026		0.031		
最低値	0.004	0.004	0.004	0.003	0.004	0.009	0.006			0.003	
測定数	24	24	24	24	24	24	24				168

表1.1.2(1) 大氣質濃度測定結果（一般環境 二酸化窒素：冬季）

調査地点：築地公園

二酸化窒素 [ppm]

月日 時	2/2 (火)	2/3 (水)	2/4 (木)	2/5 (金)	2/6 (土)	2/7 (日)	2/8 (月)	平均值	最高値	最低値	測定数
1	0.029	0.008	0.025	0.027	0.050	0.038	0.017	0.028	0.050	0.008	7
2	0.021	0.010	0.025	0.027	0.044	0.029	0.020	0.025	0.044	0.010	7
3	0.014	0.016	0.024	0.029	0.044	0.021	0.024	0.025	0.044	0.014	7
4	0.012	0.016	0.024	0.025	0.041	0.022	0.028	0.024	0.041	0.012	7
5	0.009	0.015	0.021	0.024	0.035	0.020	0.030	0.022	0.035	0.009	7
6	0.016	0.015	0.020	0.032	0.036	0.022	0.027	0.024	0.036	0.015	7
7	0.024	0.017	0.022	0.038	0.039	0.024	0.023	0.027	0.039	0.017	7
8	0.030	0.022	0.032	0.036	0.038	0.022	0.014	0.028	0.038	0.014	7
9	0.030	0.020	0.042	0.039	0.036	0.023	0.012	0.029	0.042	0.012	7
10	0.028	0.015	0.025	0.043	0.042	0.025	0.010	0.027	0.043	0.010	7
11	0.025	0.015	0.018	0.019	0.039	0.019	0.009	0.021	0.039	0.009	7
12	0.017	0.017	0.022	0.022	0.030	0.017	0.011	0.019	0.030	0.011	7
13	0.012	0.016	0.021	0.014	0.025	0.015	0.009	0.016	0.025	0.009	7
14	0.019	0.018	0.022	0.015	0.017	0.017	0.008	0.017	0.022	0.008	7
15	0.017	0.017	0.018	0.019	0.013	0.016	0.010	0.016	0.019	0.010	7
16	0.007	0.018	0.019	0.024	0.020	0.006	0.009	0.015	0.024	0.006	7
17	0.007	0.018	0.017	0.028	0.016	0.006	0.009	0.014	0.028	0.006	7
18	0.007	0.023	0.017	0.029	0.021	0.007	0.008	0.016	0.029	0.007	7
19	0.008	0.020	0.016	0.031	0.036	0.007	0.008	0.018	0.036	0.007	7
20	0.007	0.020	0.011	0.028	0.031	0.008	0.007	0.016	0.031	0.007	7
21	0.009	0.024	0.013	0.029	0.043	0.007	0.007	0.019	0.043	0.007	7
22	0.013	0.022	0.007	0.036	0.046	0.012	0.007	0.020	0.046	0.007	7
23	0.010	0.022	0.012	0.040	0.043	0.014	0.006	0.021	0.043	0.006	7
24	0.011	0.029	0.029	0.045	0.043	0.018	0.004	0.026	0.045	0.004	7
平均值	0.016	0.018	0.021	0.029	0.035	0.017	0.013	0.021	0.035	0.013	
最高値	0.030	0.029	0.042	0.045	0.050	0.038	0.030		0.050		
最低値	0.007	0.008	0.007	0.014	0.013	0.006	0.004			0.004	
測定数	24	24	24	24	24	24	24				168

表1.1.2(2) 大氣質濃度測定結果（一般環境 二酸化窒素：春季）

調査地点：築地公園

二酸化窒素 [ppm]

月日 時	5/21 (金)	5/22 (土)	5/23 (日)	5/24 (月)	5/25 (火)	5/26 (水)	5/27 (木)	平均值	最高値	最低値	測定数
1	0.021	0.018	0.021	0.031	0.006	0.005	0.020	0.017	0.031	0.005	7
2	0.012	0.016	0.019	0.023	0.005	0.005	0.017	0.014	0.023	0.005	7
3	0.009	0.018	0.017	0.018	0.008	0.004	0.010	0.012	0.018	0.004	7
4	0.007	0.014	0.014	0.019	0.009	0.009	0.015	0.012	0.019	0.007	7
5	0.009	0.016	0.012	0.018	0.019	0.017	0.015	0.015	0.019	0.009	7
6	0.014	0.015	0.014	0.021	0.024	0.021	0.014	0.018	0.024	0.014	7
7	0.021	0.012	0.013	0.020	0.020	0.012	0.016	0.016	0.021	0.012	7
8	0.016	0.013	0.015	0.022	0.018	0.006	0.014	0.015	0.022	0.006	7
9	0.017	0.015	0.019	0.024	0.022	0.005	0.016	0.017	0.024	0.005	7
10	0.019	0.015	0.017	0.032	0.016	0.006	0.020	0.018	0.032	0.006	7
11	0.021	0.016	0.014	0.037	0.018	0.010	0.021	0.020	0.037	0.010	7
12	0.016	0.012	0.009	0.034	0.016	0.014	0.032	0.019	0.034	0.009	7
13	0.013	0.012	0.009	0.018	0.012	0.015	0.020	0.014	0.020	0.009	7
14	0.021	0.010	0.007	0.016	0.011	0.011	0.018	0.013	0.021	0.007	7
15	0.024	0.011	0.007	0.016	0.011	0.015	0.016	0.014	0.024	0.007	7
16	0.029	0.012	0.006	0.009	0.013	0.014	0.015	0.014	0.029	0.006	7
17	0.027	0.010	0.007	0.012	0.018	0.018	0.017	0.016	0.027	0.007	7
18	0.019	0.012	0.010	0.014	0.017	0.018	0.024	0.016	0.024	0.010	7
19	0.015	0.008	0.011	0.011	0.019	0.025	0.026	0.016	0.026	0.008	7
20	0.012	0.012	0.019	0.008	0.019	0.021	0.031	0.017	0.031	0.008	7
21	0.010	0.016	0.021	0.009	0.023	0.026	0.022	0.018	0.026	0.009	7
22	0.010	0.018	0.028	0.010	0.027	0.025	0.021	0.020	0.028	0.010	7
23	0.010	0.017	0.027	0.008	0.005	0.021	0.015	0.015	0.027	0.005	7
24	0.013	0.021	0.029	0.008	0.004	0.021	0.019	0.016	0.029	0.004	7
平均值	0.016	0.014	0.015	0.018	0.015	0.014	0.019	0.016	0.019	0.014	
最高値	0.029	0.021	0.029	0.037	0.027	0.026	0.032		0.037		
最低値	0.007	0.008	0.006	0.008	0.004	0.004	0.010			0.004	
測定数	24	24	24	24	24	24	24				168



表1.1.2(3) 大気質濃度測定結果（一般環境 二酸化窒素：夏季）

調査地点：築地公園

二酸化窒素 [ppm]

月日 時	8/24 (火)	8/25 (水)	8/26 (木)	8/27 (金)	8/28 (土)	8/29 (日)	8/30 (月)	平均値	最高値	最低値	測定数
1	0.014	0.010	0.011	0.016	0.018	0.018	0.016	0.015	0.018	0.010	7
2	0.014	0.011	0.011	0.017	0.022	0.009	0.016	0.014	0.022	0.009	7
3	0.013	0.011	0.012	0.028	0.017	0.007	0.020	0.015	0.028	0.007	7
4	0.013	0.010	0.011	0.027	0.016	0.007	0.026	0.016	0.027	0.007	7
5	0.012	0.014	0.014	0.024	0.014	0.008	0.019	0.015	0.024	0.008	7
6	0.012	0.014	0.019	0.024	0.023	0.007	0.023	0.017	0.024	0.007	7
7	0.013	0.012	0.017	0.024	0.021	0.007	0.020	0.016	0.024	0.007	7
8	0.012	0.014	0.016	0.021	0.017	0.006	0.021	0.015	0.021	0.006	7
9	0.011	0.014	0.017	0.021	0.017	0.008	0.023	0.016	0.023	0.008	7
10	0.010	0.012	0.015	0.019	0.014	0.013	0.018	0.014	0.019	0.010	7
11	0.010	0.011	0.010	0.017	0.012	0.010	0.017	0.012	0.017	0.010	7
12	0.012	0.009	0.010	0.016	0.011	0.013	0.019	0.013	0.019	0.009	7
13	0.012	0.012	0.012	0.016	0.009	0.007	0.014	0.012	0.016	0.007	7
14	0.012	0.014	0.017	0.018	0.006	0.007	0.016	0.013	0.018	0.006	7
15	0.012	0.013	0.013	0.020	0.007	0.010	0.016	0.013	0.020	0.007	7
16	0.014	0.013	0.016	0.016	0.006	0.008	0.017	0.013	0.017	0.006	7
17	0.012	0.012	0.015	0.017	0.011	0.011	0.021	0.014	0.021	0.011	7
18	0.013	0.013	0.020	0.024	0.015	0.011	0.024	0.017	0.024	0.011	7
19	0.015	0.013	0.030	0.025	0.017	0.015	0.023	0.020	0.030	0.013	7
20	0.012	0.013	0.028	0.031	0.015	0.027	0.019	0.021	0.031	0.012	7
21	0.011	0.014	0.030	0.037	0.021	0.030	0.009	0.022	0.037	0.009	7
22	0.012	0.014	0.035	0.022	0.011	0.031	0.007	0.019	0.035	0.007	7
23	0.010	0.012	0.027	0.012	0.006	0.031	0.005	0.015	0.031	0.005	7
24	0.010	0.012	0.018	0.014	0.018	0.024	0.004	0.014	0.024	0.004	7
平均値	0.012	0.012	0.018	0.021	0.014	0.014	0.017	0.015	0.021	0.012	
最高値	0.015	0.014	0.035	0.037	0.023	0.031	0.026		0.037		
最低値	0.010	0.009	0.010	0.012	0.006	0.006	0.004			0.004	
測定数	24	24	24	24	24	24	24				168

表1.1.2(4) 大氣質濃度測定結果（一般環境 二酸化窒素：秋季）

調査地点：築地公園

二酸化窒素 [ppm]

月日 時	10/20 (水)	10/21 (木)	10/22 (金)	10/23 (土)	10/24 (日)	10/25 (月)	10/26 (火)	平均値	最高値	最低値	測定数
1	0.007	0.004	0.012	0.004	0.008	0.017	0.008	0.009	0.017	0.004	7
2	0.008	0.004	0.009	0.004	0.009	0.014	0.006	0.008	0.014	0.004	7
3	0.008	0.005	0.010	0.004	0.011	0.013	0.007	0.008	0.013	0.004	7
4	0.005	0.005	0.010	0.005	0.013	0.009	0.010	0.008	0.013	0.005	7
5	0.005	0.010	0.014	0.007	0.012	0.009	0.013	0.010	0.014	0.005	7
6	0.007	0.013	0.014	0.011	0.012	0.010	0.018	0.012	0.018	0.007	7
7	0.008	0.019	0.021	0.016	0.011	0.017	0.023	0.016	0.023	0.008	7
8	0.006	0.016	0.020	0.012	0.013	0.019	0.021	0.015	0.021	0.006	7
9	0.005	0.013	0.016	0.007	0.012	0.024	0.018	0.014	0.024	0.005	7
10	0.004	0.008	0.018	0.005	0.008	0.034	0.010	0.012	0.034	0.004	7
11	0.006	0.007	0.016	0.005	0.006	0.028	0.010	0.011	0.028	0.005	7
12	0.006	0.008	0.015	0.004	0.004	0.027	0.019	0.012	0.027	0.004	7
13	0.004	0.006	0.017	0.004	0.004	0.022	0.018	0.011	0.022	0.004	7
14	0.004	0.007	0.018	0.004	0.004	0.025	0.018	0.011	0.025	0.004	7
15	0.005	0.008	0.018	0.005	0.004	0.020	0.007	0.010	0.020	0.004	7
16	0.005	0.009	0.019	0.005	0.004	0.013	0.006	0.009	0.019	0.004	7
17	0.005	0.007	0.011	0.005	0.006	0.012	0.007	0.008	0.012	0.005	7
18	0.005	0.010	0.007	0.005	0.009	0.010	0.009	0.008	0.010	0.005	7
19	0.006	0.009	0.006	0.008	0.012	0.009	0.011	0.009	0.012	0.006	7
20	0.006	0.007	0.006	0.007	0.014	0.011	0.015	0.009	0.015	0.006	7
21	0.005	0.008	0.004	0.012	0.019	0.014	0.014	0.011	0.019	0.004	7
22	0.005	0.012	0.005	0.015	0.021	0.009	0.016	0.012	0.021	0.005	7
23	0.005	0.014	0.005	0.016	0.021	0.011	0.020	0.013	0.021	0.005	7
24	0.004	0.013	0.005	0.014	0.020	0.011	0.029	0.014	0.029	0.004	7
平均値	0.006	0.009	0.012	0.008	0.011	0.016	0.014	0.011	0.016	0.006	
最高値	0.008	0.019	0.021	0.016	0.021	0.034	0.029		0.034		
最低値	0.004	0.004	0.004	0.004	0.004	0.009	0.006			0.004	
測定数	24	24	24	24	24	24	24				168

表1.1.3(1) 大気質濃度測定結果（一般環境 一酸化窒素：冬季）

調査地点：初島子ども広場

一酸化窒素 [ppm]

月日 時	2/2 (火)	2/3 (水)	2/4 (木)	2/5 (金)	2/6 (土)	2/7 (日)	2/8 (月)	平均値	最高値	最低値	測定数
1	0.015	0.001	0.001	0.001	0.007	0.007	0.001	0.005	0.015	0.001	7
2	0.003	0.001	0.001	0.001	0.006	0.002	0.001	0.002	0.006	0.001	7
3	0.001	0.002	0.001	0.002	0.008	0.001	0.002	0.002	0.008	0.001	7
4	0.001	0.001	0.001	0.002	0.010	0.001	0.005	0.003	0.010	0.001	7
5	0.002	0.002	0.001	0.002	0.012	0.002	0.002	0.003	0.012	0.001	7
6	0.001	0.003	0.003	0.012	0.017	0.004	0.002	0.006	0.017	0.001	7
7	0.002	0.004	0.002	0.019	0.035	0.010	0.002	0.011	0.035	0.002	7
8	0.004	0.006	0.005	0.016	0.046	0.014	0.002	0.013	0.046	0.002	7
9	0.007	0.008	0.019	0.026	0.034	0.018	0.004	0.017	0.034	0.004	7
10	0.013	0.009	0.006	0.022	0.037	0.012	0.005	0.015	0.037	0.005	7
11	0.009	0.009	0.004	0.007	0.024	0.007	0.005	0.009	0.024	0.004	7
12	0.014	0.007	0.006	0.006	0.015	0.004	0.004	0.008	0.015	0.004	7
13	0.009	0.004	0.007	0.003	0.009	0.003	0.004	0.006	0.009	0.003	7
14	0.006	0.003	0.008	0.003	0.004	0.003	0.004	0.004	0.008	0.003	7
15	0.005	0.004	0.004	0.003	0.004	0.002	0.003	0.004	0.005	0.002	7
16	0.003	0.003	0.003	0.004	0.005	0.001	0.002	0.003	0.005	0.001	7
17	0.003	0.002	0.002	0.003	0.002	0.001	0.003	0.002	0.003	0.001	7
18	0.002	0.002	0.001	0.002	0.001	0.001	0.002	0.002	0.002	0.001	7
19	0.002	0.001	0.002	0.001	0.001	0.001	0.002	0.001	0.002	0.001	7
20	0.001	0.002	0.002	0.001	0.002	0.001	0.002	0.002	0.002	0.001	7
21	0.001	0.001	0.002	0.001	0.003	0.001	0.002	0.002	0.003	0.001	7
22	0.001	0.002	0.001	0.001	0.006	0.001	0.001	0.002	0.006	0.001	7
23	0.001	0.001	0.001	0.005	0.005	0.001	0.001	0.002	0.005	0.001	7
24	0.001	0.001	0.002	0.009	0.009	0.001	0.001	0.003	0.009	0.001	7
平均値	0.004	0.003	0.004	0.006	0.013	0.004	0.003	0.005	0.013	0.003	
最高値	0.015	0.009	0.019	0.026	0.046	0.018	0.005		0.046		
最低値	0.001	0.001	0.001	0.001	0.001	0.001	0.001			0.001	
測定数	24	24	24	24	24	24	24				168

表1.1.3(2) 大気質濃度測定結果（一般環境 一酸化窒素：春季）

調査地点：初島子ども広場

一酸化窒素 [ppm]

月日 時	5/21 (金)	5/22 (土)	5/23 (日)	5/24 (月)	5/25 (火)	5/26 (水)	5/27 (木)	平均値	最高値	最低値	測定数
1	0.002	0.001	0.002	0.002	0.001	0.001	0.001	0.001	0.002	0.001	7
2	0.002	0.001	0.001	0.002	0.001	0.001	0.001	0.001	0.002	0.001	7
3	0.003	0.000	0.001	0.002	0.001	0.001	0.001	0.001	0.003	0.000	7
4	0.002	0.001	0.002	0.002	0.002	0.001	0.001	0.002	0.002	0.001	7
5	0.003	0.000	0.002	0.002	0.004	0.001	0.001	0.002	0.004	0.000	7
6	0.002	0.002	0.003	0.005	0.007	0.002	0.001	0.003	0.007	0.001	7
7	0.007	0.002	0.008	0.008	0.007	0.002	0.002	0.005	0.008	0.002	7
8	0.006	0.003	0.006	0.009	0.006	0.003	0.002	0.005	0.009	0.002	7
9	0.012	0.004	0.007	0.009	0.006	0.002	0.003	0.006	0.012	0.002	7
10	0.006	0.003	0.006	0.015	0.008	0.002	0.004	0.006	0.015	0.002	7
11	0.007	0.004	0.004	0.016	0.005	0.003	0.008	0.007	0.016	0.003	7
12	0.007	0.004	0.003	0.012	0.004	0.002	0.013	0.006	0.013	0.002	7
13	0.003	0.002	0.003	0.006	0.003	0.003	0.008	0.004	0.008	0.002	7
14	0.004	0.002	0.002	0.004	0.002	0.003	0.005	0.003	0.005	0.002	7
15	0.003	0.002	0.002	0.003	0.003	0.002	0.004	0.003	0.004	0.002	7
16	0.002	0.002	0.001	0.002	0.003	0.002	0.004	0.002	0.004	0.001	7
17	0.002	0.001	0.001	0.002	0.002	0.002	0.002	0.002	0.002	0.001	7
18	0.002	0.002	0.001	0.002	0.002	0.001	0.002	0.002	0.002	0.001	7
19	0.002	0.001	0.001	0.002	0.001	0.001	0.002	0.001	0.002	0.001	7
20	0.001	0.002	0.001	0.001	0.001	0.001	0.002	0.001	0.002	0.001	7
21	0.001	0.001	0.001	0.002	0.001	0.001	0.001	0.001	0.002	0.001	7
22	0.001	0.002	0.002	0.001	0.001	0.001	0.000	0.001	0.002	0.000	7
23	0.001	0.001	0.002	0.001	0.001	0.001	0.001	0.001	0.002	0.001	7
24	0.001	0.001	0.002	0.001	0.001	0.001	0.001	0.001	0.002	0.001	7
平均値	0.003	0.002	0.003	0.005	0.003	0.002	0.003	0.003	0.005	0.002	
最高値	0.012	0.004	0.008	0.016	0.008	0.003	0.013		0.016		
最低値	0.001	0.000	0.001	0.001	0.001	0.001	0.000			0.000	
測定数	24	24	24	24	24	24	24				168

表1.1.3(3) 大気質濃度測定結果（一般環境 一酸化窒素：夏季）

調査地点：初島子ども広場

一酸化窒素 [ppm]

月日 時	8/24 (火)	8/25 (水)	8/26 (木)	8/27 (金)	8/28 (土)	8/29 (日)	8/30 (月)	平均値	最高値	最低値	測定数
1	0.008	0.002	0.002	0.001	0.001	0.001	0.000	0.002	0.008	0.000	7
2	0.007	0.001	0.010	0.001	0.001	0.001	0.000	0.003	0.010	0.000	7
3	0.009	0.001	0.003	0.003	0.000	0.001	0.000	0.002	0.009	0.000	7
4	0.016	0.002	0.005	0.004	0.001	0.001	0.001	0.004	0.016	0.001	7
5	0.023	0.005	0.006	0.004	0.001	0.001	0.001	0.006	0.023	0.001	7
6	0.029	0.009	0.013	0.003	0.001	0.001	0.001	0.008	0.029	0.001	7
7	0.031	0.012	0.016	0.006	0.002	0.001	0.002	0.010	0.031	0.001	7
8	0.017	0.013	0.016	0.009	0.005	0.001	0.005	0.009	0.017	0.001	7
9	0.024	0.016	0.025	0.012	0.008	0.002	0.009	0.014	0.025	0.002	7
10	0.021	0.016	0.017	0.008	0.005	0.006	0.006	0.011	0.021	0.005	7
11	0.015	0.014	0.005	0.004	0.004	0.002	0.004	0.007	0.015	0.002	7
12	0.017	0.009	0.005	0.003	0.003	0.002	0.004	0.006	0.017	0.002	7
13	0.009	0.008	0.005	0.002	0.002	0.001	0.002	0.004	0.009	0.001	7
14	0.006	0.009	0.005	0.002	0.001	0.001	0.004	0.004	0.009	0.001	7
15	0.006	0.010	0.004	0.002	0.001	0.001	0.004	0.004	0.010	0.001	7
16	0.006	0.007	0.004	0.001	0.001	0.001	0.005	0.004	0.007	0.001	7
17	0.006	0.005	0.002	0.008	0.001	0.001	0.004	0.004	0.008	0.001	7
18	0.004	0.003	0.002	0.004	0.001	0.001	0.001	0.002	0.004	0.001	7
19	0.007	0.002	0.001	0.001	0.001	0.001	0.001	0.002	0.007	0.001	7
20	0.002	0.002	0.001	0.001	0.001	0.001	0.001	0.001	0.002	0.001	7
21	0.002	0.002	0.001	0.001	0.001	0.001	0.001	0.001	0.002	0.001	7
22	0.002	0.003	0.004	0.001	0.001	0.001	0.001	0.002	0.004	0.001	7
23	0.002	0.002	0.002	0.001	0.001	0.001	0.000	0.001	0.002	0.000	7
24	0.001	0.003	0.001	0.001	0.001	0.001	0.000	0.001	0.003	0.000	7
平均値	0.011	0.007	0.006	0.003	0.002	0.001	0.002	0.005	0.011	0.001	
最高値	0.031	0.016	0.025	0.012	0.008	0.006	0.009		0.031		
最低値	0.001	0.001	0.001	0.001	0.000	0.001	0.000			0.000	
測定数	24	24	24	24	24	24	24				168

表1.1.3(4) 大気質濃度測定結果（一般環境 一酸化窒素：秋季）

調査地点：初島子ども広場

一酸化窒素 [ppm]

月日 時	10/20 (水)	10/21 (木)	10/22 (金)	10/23 (土)	10/24 (日)	10/25 (月)	10/26 (火)	平均値	最高値	最低値	測定数
1	0.001	0.000	0.001	0.001	0.001	0.001	0.001	0.001	0.001	0.000	7
2	0.001	0.000	0.000	0.000	0.001	0.001	0.001	0.001	0.001	0.000	7
3	0.000	0.001	0.001	0.000	0.001	0.002	0.001	0.001	0.002	0.000	7
4	0.001	0.000	0.001	0.000	0.001	0.001	0.001	0.001	0.001	0.000	7
5	0.001	0.001	0.001	0.001	0.001	0.001	0.001	0.001	0.001	0.001	7
6	0.001	0.001	0.002	0.001	0.001	0.001	0.001	0.001	0.002	0.001	7
7	0.001	0.002	0.005	0.001	0.002	0.001	0.005	0.002	0.005	0.001	7
8	0.001	0.004	0.009	0.002	0.006	0.004	0.011	0.005	0.011	0.001	7
9	0.003	0.004	0.008	0.002	0.005	0.006	0.006	0.005	0.008	0.002	7
10	0.004	0.004	0.014	0.002	0.005	0.011	0.003	0.006	0.014	0.002	7
11	0.004	0.002	0.008	0.003	0.002	0.008	0.003	0.004	0.008	0.002	7
12	0.004	0.002	0.006	0.002	0.002	0.009	0.005	0.004	0.009	0.002	7
13	0.003	0.002	0.006	0.002	0.001	0.006	0.005	0.004	0.006	0.001	7
14	0.004	0.002	0.004	0.002	0.001	0.004	0.004	0.003	0.004	0.001	7
15	0.003	0.002	0.003	0.002	0.001	0.004	0.002	0.002	0.004	0.001	7
16	0.013	0.002	0.002	0.002	0.001	0.003	0.002	0.004	0.013	0.001	7
17	0.002	0.001	0.001	0.001	0.001	0.002	0.002	0.001	0.002	0.001	7
18	0.001	0.001	0.001	0.001	0.001	0.002	0.002	0.001	0.002	0.001	7
19	0.001	0.001	0.001	0.001	0.001	0.001	0.002	0.001	0.002	0.001	7
20	0.001	0.001	0.001	0.001	0.001	0.001	0.002	0.001	0.002	0.001	7
21	0.001	0.001	0.001	0.001	0.001	0.001	0.001	0.001	0.001	0.001	7
22	0.000	0.001	0.001	0.001	0.001	0.001	0.001	0.001	0.001	0.000	7
23	0.001	0.001	0.001	0.001	0.001	0.001	0.001	0.001	0.001	0.001	7
24	0.000	0.001	0.001	0.001	0.001	0.001	0.002	0.001	0.002	0.000	7
平均値	0.002	0.002	0.003	0.001	0.002	0.003	0.003	0.002	0.003	0.001	
最高値	0.013	0.004	0.014	0.003	0.006	0.011	0.011		0.014		
最低値	0.000	0.000	0.000	0.000	0.001	0.001	0.001			0.000	
測定数	24	24	24	24	24	24	24				168

表1.1.4(1) 大気質濃度測定結果（一般環境 一酸化窒素：冬季）

調査地点：築地公園

一酸化窒素 [ppm]

月日 時	2/2 (火)	2/3 (水)	2/4 (木)	2/5 (金)	2/6 (土)	2/7 (日)	2/8 (月)	平均値	最高値	最低値	測定数
1	0.002	0.001	0.001	0.001	0.011	0.007	0.001	0.003	0.011	0.001	7
2	0.002	0.001	0.001	0.001	0.007	0.002	0.001	0.002	0.007	0.001	7
3	0.001	0.001	0.001	0.001	0.012	0.001	0.001	0.003	0.012	0.001	7
4	0.001	0.002	0.002	0.001	0.009	0.001	0.002	0.003	0.009	0.001	7
5	0.001	0.001	0.002	0.001	0.007	0.001	0.003	0.002	0.007	0.001	7
6	0.001	0.002	0.002	0.004	0.010	0.002	0.004	0.004	0.010	0.001	7
7	0.003	0.002	0.002	0.028	0.029	0.004	0.002	0.010	0.029	0.002	7
8	0.004	0.003	0.006	0.017	0.033	0.010	0.002	0.011	0.033	0.002	7
9	0.008	0.006	0.026	0.027	0.029	0.013	0.003	0.016	0.029	0.003	7
10	0.013	0.006	0.011	0.034	0.028	0.012	0.003	0.015	0.034	0.003	7
11	0.011	0.007	0.004	0.007	0.020	0.008	0.002	0.008	0.020	0.002	7
12	0.006	0.007	0.005	0.011	0.015	0.005	0.003	0.007	0.015	0.003	7
13	0.004	0.006	0.008	0.004	0.012	0.003	0.002	0.006	0.012	0.002	7
14	0.006	0.006	0.009	0.005	0.004	0.004	0.002	0.005	0.009	0.002	7
15	0.005	0.006	0.005	0.006	0.003	0.001	0.001	0.004	0.006	0.001	7
16	0.001	0.006	0.004	0.006	0.005	0.001	0.001	0.003	0.006	0.001	7
17	0.001	0.004	0.002	0.004	0.002	0.001	0.002	0.002	0.004	0.001	7
18	0.001	0.003	0.001	0.002	0.001	0.001	0.001	0.001	0.003	0.001	7
19	0.001	0.002	0.001	0.001	0.001	0.001	0.001	0.001	0.002	0.001	7
20	0.001	0.001	0.001	0.001	0.001	0.001	0.001	0.001	0.001	0.001	7
21	0.001	0.002	0.001	0.001	0.004	0.001	0.001	0.002	0.004	0.001	7
22	0.001	0.001	0.001	0.001	0.008	0.001	0.001	0.002	0.008	0.001	7
23	0.001	0.001	0.001	0.001	0.009	0.001	0.001	0.002	0.009	0.001	7
24	0.001	0.002	0.001	0.005	0.011	0.001	0.001	0.003	0.011	0.001	7
平均値	0.003	0.003	0.004	0.007	0.011	0.003	0.002	0.005	0.011	0.002	
最高値	0.013	0.007	0.026	0.034	0.033	0.013	0.004		0.034		
最低値	0.001	0.001	0.001	0.001	0.001	0.001	0.001			0.001	
測定数	24	24	24	24	24	24	24				168

表1.1.4(2) 大氣質濃度測定結果（一般環境 一酸化窒素：春季）

調査地点：築地公園

一酸化窒素 [ppm]

月日 時	5/21 (金)	5/22 (土)	5/23 (日)	5/24 (月)	5/25 (火)	5/26 (水)	5/27 (木)	平均值	最高値	最低値	測定数
1	0.008	0.001	0.001	0.002	0.001	0.001	0.001	0.002	0.008	0.001	7
2	0.006	0.001	0.001	0.001	0.001	0.001	0.001	0.002	0.006	0.001	7
3	0.004	0.001	0.001	0.001	0.001	0.001	0.001	0.001	0.004	0.001	7
4	0.003	0.001	0.001	0.001	0.001	0.001	0.001	0.001	0.003	0.001	7
5	0.004	0.001	0.001	0.002	0.001	0.001	0.001	0.002	0.004	0.001	7
6	0.002	0.001	0.004	0.004	0.003	0.001	0.001	0.002	0.004	0.001	7
7	0.008	0.002	0.007	0.006	0.003	0.001	0.002	0.004	0.008	0.001	7
8	0.005	0.003	0.006	0.006	0.004	0.001	0.001	0.004	0.006	0.001	7
9	0.010	0.003	0.006	0.008	0.006	0.001	0.002	0.005	0.010	0.001	7
10	0.007	0.003	0.005	0.012	0.005	0.001	0.002	0.005	0.012	0.001	7
11	0.007	0.004	0.004	0.010	0.006	0.002	0.003	0.005	0.010	0.002	7
12	0.005	0.003	0.002	0.007	0.004	0.002	0.008	0.004	0.008	0.002	7
13	0.004	0.003	0.002	0.003	0.003	0.003	0.004	0.003	0.004	0.002	7
14	0.005	0.003	0.002	0.002	0.003	0.002	0.003	0.003	0.005	0.002	7
15	0.004	0.002	0.002	0.002	0.002	0.002	0.002	0.002	0.004	0.002	7
16	0.004	0.001	0.001	0.001	0.003	0.002	0.002	0.002	0.004	0.001	7
17	0.003	0.001	0.001	0.001	0.003	0.002	0.001	0.002	0.003	0.001	7
18	0.002	0.001	0.001	0.001	0.002	0.001	0.002	0.001	0.002	0.001	7
19	0.001	0.001	0.001	0.001	0.002	0.001	0.002	0.001	0.002	0.001	7
20	0.001	0.001	0.001	0.001	0.001	0.001	0.004	0.001	0.004	0.001	7
21	0.001	0.001	0.001	0.001	0.001	0.001	0.002	0.001	0.002	0.001	7
22	0.001	0.001	0.001	0.001	0.002	0.001	0.002	0.001	0.002	0.001	7
23	0.001	0.001	0.002	0.001	0.001	0.001	0.001	0.001	0.002	0.001	7
24	0.001	0.001	0.002	0.001	0.001	0.001	0.001	0.001	0.002	0.001	7
平均值	0.004	0.002	0.002	0.003	0.003	0.001	0.002	0.002	0.004	0.001	
最高値	0.010	0.004	0.007	0.012	0.006	0.003	0.008		0.012		
最低値	0.001	0.001	0.001	0.001	0.001	0.001	0.001			0.001	
測定数	24	24	24	24	24	24	24				168



表1.1.4(3) 大氣質濃度測定結果（一般環境 一酸化窒素：夏季）

調査地点：築地公園

一酸化窒素 [ppm]

月日 時	8/24 (火)	8/25 (水)	8/26 (木)	8/27 (金)	8/28 (土)	8/29 (日)	8/30 (月)	平均值	最高値	最低値	測定数
1	0.006	0.008	0.001	0.002	0.000	0.000	0.001	0.003	0.008	0.000	7
2	0.007	0.007	0.001	0.002	0.001	0.000	0.001	0.003	0.007	0.000	7
3	0.011	0.007	0.001	0.006	0.001	0.000	0.001	0.004	0.011	0.000	7
4	0.013	0.007	0.001	0.004	0.001	0.000	0.002	0.004	0.013	0.000	7
5	0.013	0.010	0.003	0.002	0.001	0.000	0.001	0.004	0.013	0.000	7
6	0.018	0.009	0.011	0.002	0.001	0.000	0.001	0.006	0.018	0.000	7
7	0.028	0.010	0.014	0.007	0.003	0.001	0.002	0.009	0.028	0.001	7
8	0.023	0.015	0.014	0.009	0.005	0.001	0.005	0.010	0.023	0.001	7
9	0.020	0.015	0.018	0.012	0.007	0.002	0.011	0.012	0.020	0.002	7
10	0.013	0.013	0.020	0.007	0.004	0.005	0.006	0.010	0.020	0.004	7
11	0.009	0.009	0.008	0.003	0.003	0.002	0.004	0.005	0.009	0.002	7
12	0.010	0.005	0.005	0.003	0.002	0.003	0.004	0.005	0.010	0.002	7
13	0.009	0.006	0.005	0.002	0.001	0.001	0.002	0.004	0.009	0.001	7
14	0.009	0.007	0.006	0.002	0.000	0.001	0.005	0.004	0.009	0.000	7
15	0.009	0.006	0.003	0.003	0.001	0.001	0.005	0.004	0.009	0.001	7
16	0.011	0.005	0.005	0.002	0.000	0.001	0.004	0.004	0.011	0.000	7
17	0.011	0.004	0.003	0.001	0.001	0.001	0.006	0.004	0.011	0.001	7
18	0.010	0.003	0.003	0.001	0.000	0.000	0.002	0.003	0.010	0.000	7
19	0.012	0.001	0.003	0.000	0.000	0.000	0.001	0.002	0.012	0.000	7
20	0.008	0.002	0.003	0.000	0.000	0.001	0.000	0.002	0.008	0.000	7
21	0.006	0.001	0.004	0.000	0.000	0.001	0.000	0.002	0.006	0.000	7
22	0.007	0.001	0.004	0.000	0.000	0.001	0.000	0.002	0.007	0.000	7
23	0.004	0.001	0.002	0.000	0.000	0.001	0.000	0.001	0.004	0.000	7
24	0.004	0.001	0.001	0.000	0.000	0.001	0.000	0.001	0.004	0.000	7
平均值	0.011	0.006	0.006	0.003	0.001	0.001	0.003	0.004	0.011	0.001	
最高値	0.028	0.015	0.020	0.012	0.007	0.005	0.011		0.028		
最低値	0.004	0.001	0.001	0.000	0.000	0.000	0.000			0.000	
測定数	24	24	24	24	24	24	24				168

表1.1.4(4) 大氣質濃度測定結果（一般環境 一酸化窒素：秋季）

調査地点：築地公園

一酸化窒素 [ppm]

月日 時	10/20 (水)	10/21 (木)	10/22 (金)	10/23 (土)	10/24 (日)	10/25 (月)	10/26 (火)	平均値	最高値	最低値	測定数
1	0.001	0.000	0.001	0.001	0.001	0.001	0.001	0.001	0.001	0.000	7
2	0.001	0.001	0.001	0.000	0.001	0.001	0.001	0.001	0.001	0.000	7
3	0.001	0.001	0.001	0.001	0.001	0.001	0.001	0.001	0.001	0.001	7
4	0.000	0.001	0.001	0.000	0.001	0.001	0.001	0.001	0.001	0.000	7
5	0.001	0.001	0.001	0.001	0.001	0.001	0.001	0.001	0.001	0.001	7
6	0.001	0.001	0.001	0.001	0.001	0.001	0.001	0.001	0.001	0.001	7
7	0.001	0.002	0.005	0.001	0.002	0.001	0.005	0.002	0.005	0.001	7
8	0.001	0.003	0.009	0.002	0.005	0.002	0.005	0.004	0.009	0.001	7
9	0.001	0.004	0.006	0.001	0.004	0.003	0.004	0.003	0.006	0.001	7
10	0.002	0.002	0.008	0.001	0.003	0.013	0.002	0.004	0.013	0.001	7
11	0.002	0.002	0.006	0.001	0.001	0.006	0.002	0.003	0.006	0.001	7
12	0.002	0.002	0.005	0.001	0.001	0.006	0.005	0.003	0.006	0.001	7
13	0.002	0.001	0.005	0.001	0.001	0.004	0.005	0.003	0.005	0.001	7
14	0.001	0.002	0.005	0.001	0.001	0.006	0.004	0.003	0.006	0.001	7
15	0.002	0.002	0.005	0.001	0.001	0.002	0.001	0.002	0.005	0.001	7
16	0.001	0.001	0.002	0.001	0.001	0.001	0.001	0.001	0.002	0.001	7
17	0.001	0.001	0.001	0.001	0.001	0.001	0.001	0.001	0.001	0.001	7
18	0.001	0.001	0.001	0.000	0.001	0.001	0.001	0.001	0.001	0.000	7
19	0.001	0.001	0.001	0.001	0.001	0.001	0.001	0.001	0.001	0.001	7
20	0.001	0.001	0.001	0.001	0.001	0.001	0.001	0.001	0.001	0.001	7
21	0.001	0.001	0.001	0.001	0.001	0.001	0.001	0.001	0.001	0.001	7
22	0.001	0.001	0.001	0.001	0.001	0.001	0.001	0.001	0.001	0.001	7
23	0.001	0.001	0.000	0.001	0.001	0.001	0.001	0.001	0.001	0.000	7
24	0.000	0.001	0.001	0.001	0.001	0.001	0.003	0.001	0.003	0.000	7
平均値	0.001	0.001	0.003	0.001	0.001	0.002	0.002	0.002	0.003	0.001	
最高値	0.002	0.004	0.009	0.002	0.005	0.013	0.005		0.013		
最低値	0.000	0.000	0.000	0.000	0.001	0.001	0.001			0.000	
測定数	24	24	24	24	24	24	24				168

表1.1.5(1) 大気質濃度測定結果（一般環境 窒素酸化物：冬季）

調査地点：初島子ども広場

窒素酸化物 [ppm]

月日 時	2/2 (火)	2/3 (水)	2/4 (木)	2/5 (金)	2/6 (土)	2/7 (日)	2/8 (月)	平均値	最高値	最低値	測定数
1	0.049	0.011	0.020	0.026	0.055	0.040	0.014	0.031	0.055	0.011	7
2	0.026	0.013	0.016	0.024	0.047	0.028	0.019	0.025	0.047	0.013	7
3	0.017	0.019	0.017	0.025	0.048	0.020	0.023	0.024	0.048	0.017	7
4	0.016	0.013	0.019	0.022	0.051	0.017	0.038	0.025	0.051	0.013	7
5	0.012	0.017	0.015	0.031	0.047	0.018	0.027	0.024	0.047	0.012	7
6	0.014	0.020	0.019	0.047	0.051	0.023	0.020	0.028	0.051	0.014	7
7	0.021	0.028	0.026	0.056	0.070	0.033	0.024	0.037	0.070	0.021	7
8	0.032	0.033	0.035	0.051	0.083	0.035	0.016	0.041	0.083	0.016	7
9	0.036	0.032	0.057	0.065	0.070	0.041	0.017	0.045	0.070	0.017	7
10	0.037	0.028	0.023	0.055	0.080	0.035	0.017	0.039	0.080	0.017	7
11	0.028	0.026	0.020	0.024	0.064	0.022	0.017	0.029	0.064	0.017	7
12	0.038	0.022	0.030	0.020	0.043	0.017	0.016	0.027	0.043	0.016	7
13	0.027	0.015	0.026	0.013	0.030	0.014	0.014	0.020	0.030	0.013	7
14	0.019	0.013	0.025	0.013	0.020	0.014	0.015	0.017	0.025	0.013	7
15	0.019	0.014	0.019	0.014	0.016	0.017	0.016	0.016	0.019	0.014	7
16	0.013	0.012	0.018	0.021	0.023	0.007	0.015	0.016	0.023	0.007	7
17	0.014	0.012	0.020	0.023	0.019	0.008	0.014	0.016	0.023	0.008	7
18	0.013	0.013	0.020	0.028	0.019	0.009	0.012	0.016	0.028	0.009	7
19	0.010	0.013	0.019	0.033	0.032	0.009	0.013	0.018	0.033	0.009	7
20	0.010	0.018	0.018	0.027	0.034	0.008	0.012	0.018	0.034	0.008	7
21	0.011	0.019	0.018	0.029	0.037	0.006	0.011	0.019	0.037	0.006	7
22	0.013	0.027	0.011	0.036	0.045	0.008	0.009	0.021	0.045	0.008	7
23	0.013	0.020	0.013	0.045	0.041	0.014	0.008	0.022	0.045	0.008	7
24	0.013	0.018	0.027	0.055	0.046	0.015	0.004	0.025	0.055	0.004	7
平均値	0.021	0.019	0.022	0.033	0.045	0.019	0.016	0.025	0.045	0.016	
最高値	0.049	0.033	0.057	0.065	0.083	0.041	0.038		0.083		
最低値	0.010	0.011	0.011	0.013	0.016	0.006	0.004			0.004	
測定数	24	24	24	24	24	24	24				168

表1.1.5(2) 大気質濃度測定結果（一般環境 窒素酸化物：春季）

調査地点：初島子ども広場

窒素酸化物 [ppm]

月日 時	5/21 (金)	5/22 (土)	5/23 (日)	5/24 (月)	5/25 (火)	5/26 (水)	5/27 (木)	平均値	最高値	最低値	測定数
1	0.014	0.011	0.017	0.024	0.007	0.005	0.017	0.014	0.024	0.005	7
2	0.009	0.010	0.011	0.021	0.005	0.005	0.011	0.010	0.021	0.005	7
3	0.010	0.010	0.011	0.020	0.009	0.005	0.012	0.011	0.020	0.005	7
4	0.006	0.011	0.014	0.020	0.013	0.009	0.014	0.012	0.020	0.006	7
5	0.010	0.009	0.014	0.019	0.024	0.013	0.014	0.015	0.024	0.009	7
6	0.013	0.012	0.015	0.027	0.032	0.021	0.012	0.019	0.032	0.012	7
7	0.024	0.013	0.022	0.029	0.030	0.013	0.014	0.021	0.030	0.013	7
8	0.021	0.013	0.021	0.032	0.024	0.013	0.019	0.020	0.032	0.013	7
9	0.028	0.018	0.024	0.034	0.024	0.010	0.022	0.023	0.034	0.010	7
10	0.021	0.015	0.022	0.049	0.026	0.010	0.024	0.024	0.049	0.010	7
11	0.025	0.018	0.015	0.057	0.018	0.012	0.040	0.026	0.057	0.012	7
12	0.027	0.016	0.011	0.052	0.016	0.014	0.048	0.026	0.052	0.011	7
13	0.012	0.009	0.012	0.034	0.014	0.016	0.034	0.019	0.034	0.009	7
14	0.017	0.009	0.007	0.030	0.011	0.013	0.028	0.016	0.030	0.007	7
15	0.018	0.011	0.007	0.022	0.014	0.012	0.026	0.016	0.026	0.007	7
16	0.017	0.013	0.006	0.017	0.015	0.012	0.026	0.015	0.026	0.006	7
17	0.018	0.012	0.007	0.018	0.016	0.015	0.020	0.015	0.020	0.007	7
18	0.019	0.016	0.008	0.017	0.018	0.015	0.022	0.016	0.022	0.008	7
19	0.017	0.008	0.009	0.014	0.014	0.016	0.026	0.015	0.026	0.008	7
20	0.009	0.013	0.017	0.012	0.017	0.016	0.020	0.015	0.020	0.009	7
21	0.008	0.010	0.015	0.012	0.017	0.019	0.016	0.014	0.019	0.008	7
22	0.005	0.016	0.024	0.010	0.020	0.021	0.014	0.016	0.024	0.005	7
23	0.008	0.012	0.022	0.010	0.006	0.018	0.015	0.013	0.022	0.006	7
24	0.008	0.012	0.021	0.008	0.004	0.018	0.015	0.012	0.021	0.004	7
平均値	0.015	0.012	0.015	0.025	0.016	0.013	0.021	0.017	0.025	0.012	
最高値	0.028	0.018	0.024	0.057	0.032	0.021	0.048		0.057		
最低値	0.005	0.008	0.006	0.008	0.004	0.005	0.011			0.004	
測定数	24	24	24	24	24	24	24				168

表1.1.5(3) 大気質濃度測定結果（一般環境 窒素酸化物：夏季）

調査地点：初島子ども広場

窒素酸化物 [ppm]

月日 時	8/24 (火)	8/25 (水)	8/26 (木)	8/27 (金)	8/28 (土)	8/29 (日)	8/30 (月)	平均値	最高値	最低値	測定数
1	0.020	0.007	0.015	0.010	0.013	0.019	0.011	0.014	0.020	0.007	7
2	0.019	0.005	0.033	0.012	0.012	0.010	0.012	0.015	0.033	0.005	7
3	0.019	0.005	0.017	0.025	0.011	0.007	0.011	0.014	0.025	0.005	7
4	0.027	0.007	0.020	0.029	0.013	0.007	0.018	0.017	0.029	0.007	7
5	0.035	0.015	0.022	0.029	0.012	0.007	0.019	0.020	0.035	0.007	7
6	0.041	0.021	0.029	0.026	0.018	0.007	0.015	0.022	0.041	0.007	7
7	0.044	0.024	0.031	0.028	0.018	0.007	0.018	0.024	0.044	0.007	7
8	0.027	0.024	0.031	0.030	0.021	0.006	0.024	0.023	0.031	0.006	7
9	0.034	0.028	0.042	0.033	0.025	0.009	0.029	0.029	0.042	0.009	7
10	0.030	0.028	0.030	0.026	0.018	0.018	0.022	0.025	0.030	0.018	7
11	0.027	0.026	0.012	0.018	0.015	0.009	0.017	0.018	0.027	0.009	7
12	0.030	0.021	0.014	0.015	0.013	0.010	0.017	0.017	0.030	0.010	7
13	0.019	0.020	0.016	0.015	0.010	0.006	0.011	0.014	0.020	0.006	7
14	0.015	0.023	0.017	0.012	0.007	0.005	0.016	0.014	0.023	0.005	7
15	0.015	0.024	0.016	0.013	0.007	0.006	0.017	0.014	0.024	0.006	7
16	0.016	0.020	0.016	0.010	0.006	0.006	0.018	0.013	0.020	0.006	7
17	0.016	0.018	0.011	0.037	0.010	0.010	0.017	0.017	0.037	0.010	7
18	0.013	0.015	0.019	0.031	0.013	0.008	0.014	0.016	0.031	0.008	7
19	0.020	0.015	0.023	0.027	0.013	0.012	0.016	0.018	0.027	0.012	7
20	0.008	0.015	0.023	0.024	0.013	0.019	0.019	0.017	0.024	0.008	7
21	0.009	0.016	0.025	0.032	0.019	0.027	0.011	0.020	0.032	0.009	7
22	0.008	0.019	0.035	0.021	0.012	0.028	0.007	0.019	0.035	0.007	7
23	0.009	0.017	0.026	0.011	0.010	0.034	0.004	0.016	0.034	0.004	7
24	0.006	0.017	0.014	0.011	0.022	0.020	0.003	0.013	0.022	0.003	7
平均値	0.021	0.018	0.022	0.022	0.014	0.012	0.015	0.018	0.022	0.012	
最高値	0.044	0.028	0.042	0.037	0.025	0.034	0.029		0.044		
最低値	0.006	0.005	0.011	0.010	0.006	0.005	0.003			0.003	
測定数	24	24	24	24	24	24	24				168

表1.1.5(4) 大気質濃度測定結果（一般環境 窒素酸化物：秋季）

調査地点：初島子ども広場

窒素酸化物 [ppm]

月日 時	10/20 (水)	10/21 (木)	10/22 (金)	10/23 (土)	10/24 (日)	10/25 (月)	10/26 (火)	平均値	最高値	最低値	測定数
1	0.012	0.004	0.011	0.004	0.010	0.015	0.010	0.009	0.015	0.004	7
2	0.011	0.004	0.008	0.003	0.012	0.019	0.008	0.009	0.019	0.003	7
3	0.007	0.006	0.010	0.003	0.012	0.020	0.007	0.009	0.020	0.003	7
4	0.007	0.006	0.011	0.004	0.013	0.014	0.010	0.009	0.014	0.004	7
5	0.009	0.011	0.013	0.007	0.013	0.015	0.017	0.012	0.017	0.007	7
6	0.006	0.013	0.017	0.011	0.014	0.016	0.016	0.013	0.017	0.006	7
7	0.009	0.019	0.025	0.014	0.015	0.019	0.031	0.019	0.031	0.009	7
8	0.008	0.023	0.029	0.013	0.020	0.029	0.034	0.022	0.034	0.008	7
9	0.010	0.018	0.026	0.011	0.018	0.034	0.027	0.021	0.034	0.010	7
10	0.013	0.015	0.036	0.010	0.016	0.042	0.017	0.021	0.042	0.010	7
11	0.013	0.010	0.024	0.012	0.008	0.038	0.018	0.018	0.038	0.008	7
12	0.014	0.010	0.022	0.009	0.007	0.038	0.025	0.018	0.038	0.007	7
13	0.011	0.011	0.022	0.008	0.006	0.031	0.022	0.016	0.031	0.006	7
14	0.013	0.011	0.018	0.009	0.005	0.027	0.020	0.015	0.027	0.005	7
15	0.011	0.011	0.016	0.010	0.005	0.028	0.013	0.013	0.028	0.005	7
16	0.027	0.011	0.015	0.010	0.006	0.021	0.012	0.015	0.027	0.006	7
17	0.011	0.012	0.014	0.009	0.008	0.022	0.015	0.013	0.022	0.008	7
18	0.010	0.012	0.012	0.009	0.010	0.016	0.016	0.012	0.016	0.009	7
19	0.010	0.011	0.009	0.012	0.014	0.012	0.017	0.012	0.017	0.009	7
20	0.009	0.009	0.010	0.010	0.015	0.017	0.021	0.013	0.021	0.009	7
21	0.009	0.010	0.007	0.010	0.017	0.016	0.018	0.012	0.018	0.007	7
22	0.007	0.012	0.005	0.012	0.019	0.012	0.017	0.012	0.019	0.005	7
23	0.006	0.014	0.005	0.015	0.024	0.014	0.018	0.014	0.024	0.005	7
24	0.004	0.011	0.005	0.017	0.021	0.010	0.027	0.014	0.027	0.004	7
平均値	0.010	0.011	0.015	0.010	0.013	0.022	0.018	0.014	0.022	0.010	
最高値	0.027	0.023	0.036	0.017	0.024	0.042	0.034		0.042		
最低値	0.004	0.004	0.005	0.003	0.005	0.010	0.007			0.003	
測定数	24	24	24	24	24	24	24				168

表1.1.6(1) 大氣質濃度測定結果（一般環境 窒素酸化物：冬季）

調査地点：築地公園

窒素酸化物 [ppm]

月日 時	2/2 (火)	2/3 (水)	2/4 (木)	2/5 (金)	2/6 (土)	2/7 (日)	2/8 (月)	平均値	最高値	最低値	測定数
1	0.031	0.009	0.026	0.028	0.061	0.045	0.018	0.031	0.061	0.009	7
2	0.023	0.011	0.026	0.028	0.051	0.031	0.021	0.027	0.051	0.011	7
3	0.015	0.017	0.025	0.030	0.056	0.022	0.025	0.027	0.056	0.015	7
4	0.013	0.018	0.026	0.026	0.050	0.023	0.030	0.027	0.050	0.013	7
5	0.010	0.016	0.023	0.025	0.042	0.021	0.033	0.024	0.042	0.010	7
6	0.017	0.017	0.022	0.036	0.046	0.024	0.031	0.028	0.046	0.017	7
7	0.027	0.019	0.024	0.066	0.068	0.028	0.025	0.037	0.068	0.019	7
8	0.034	0.025	0.038	0.053	0.071	0.032	0.016	0.038	0.071	0.016	7
9	0.038	0.026	0.068	0.066	0.065	0.036	0.015	0.045	0.068	0.015	7
10	0.041	0.021	0.036	0.077	0.070	0.037	0.013	0.042	0.077	0.013	7
11	0.036	0.022	0.022	0.026	0.059	0.027	0.011	0.029	0.059	0.011	7
12	0.023	0.024	0.027	0.033	0.045	0.022	0.014	0.027	0.045	0.014	7
13	0.016	0.022	0.029	0.018	0.037	0.018	0.011	0.022	0.037	0.011	7
14	0.025	0.024	0.031	0.020	0.021	0.021	0.010	0.022	0.031	0.010	7
15	0.022	0.023	0.023	0.025	0.016	0.017	0.011	0.020	0.025	0.011	7
16	0.008	0.024	0.023	0.030	0.025	0.007	0.010	0.018	0.030	0.007	7
17	0.008	0.022	0.019	0.032	0.018	0.007	0.011	0.017	0.032	0.007	7
18	0.008	0.026	0.018	0.031	0.022	0.008	0.009	0.017	0.031	0.008	7
19	0.009	0.022	0.017	0.032	0.037	0.008	0.009	0.019	0.037	0.008	7
20	0.008	0.021	0.012	0.029	0.032	0.009	0.008	0.017	0.032	0.008	7
21	0.010	0.026	0.014	0.030	0.047	0.008	0.008	0.020	0.047	0.008	7
22	0.014	0.023	0.008	0.037	0.054	0.013	0.008	0.022	0.054	0.008	7
23	0.011	0.023	0.013	0.041	0.052	0.015	0.007	0.023	0.052	0.007	7
24	0.012	0.031	0.030	0.050	0.054	0.019	0.005	0.029	0.054	0.005	7
平均値	0.019	0.021	0.025	0.036	0.046	0.021	0.015	0.026	0.046	0.015	
最高値	0.041	0.031	0.068	0.077	0.071	0.045	0.033		0.077		
最低値	0.008	0.009	0.008	0.018	0.016	0.007	0.005			0.005	
測定数	24	24	24	24	24	24	24				168

表1.1.6(2) 大氣質濃度測定結果（一般環境 窒素酸化物：春季）

調査地点：築地公園

窒素酸化物 [ppm]

月日 時	5/21 (金)	5/22 (土)	5/23 (日)	5/24 (月)	5/25 (火)	5/26 (水)	5/27 (木)	平均値	最高値	最低値	測定数
1	0.029	0.019	0.022	0.033	0.007	0.006	0.021	0.020	0.033	0.006	7
2	0.018	0.017	0.020	0.024	0.006	0.006	0.018	0.016	0.024	0.006	7
3	0.013	0.019	0.018	0.019	0.009	0.005	0.011	0.013	0.019	0.005	7
4	0.010	0.015	0.015	0.020	0.010	0.010	0.016	0.014	0.020	0.010	7
5	0.013	0.017	0.013	0.020	0.020	0.018	0.016	0.017	0.020	0.013	7
6	0.016	0.016	0.018	0.025	0.027	0.022	0.015	0.020	0.027	0.015	7
7	0.029	0.014	0.020	0.026	0.023	0.013	0.018	0.020	0.029	0.013	7
8	0.021	0.016	0.021	0.028	0.022	0.007	0.015	0.019	0.028	0.007	7
9	0.027	0.018	0.025	0.032	0.028	0.006	0.018	0.022	0.032	0.006	7
10	0.026	0.018	0.022	0.044	0.021	0.007	0.022	0.023	0.044	0.007	7
11	0.028	0.020	0.018	0.047	0.024	0.012	0.024	0.025	0.047	0.012	7
12	0.021	0.015	0.011	0.041	0.020	0.016	0.040	0.023	0.041	0.011	7
13	0.017	0.015	0.011	0.021	0.015	0.018	0.024	0.017	0.024	0.011	7
14	0.026	0.013	0.009	0.018	0.014	0.013	0.021	0.016	0.026	0.009	7
15	0.028	0.013	0.009	0.018	0.013	0.017	0.018	0.017	0.028	0.009	7
16	0.033	0.013	0.007	0.010	0.016	0.016	0.017	0.016	0.033	0.007	7
17	0.030	0.011	0.008	0.013	0.021	0.020	0.018	0.017	0.030	0.008	7
18	0.021	0.013	0.011	0.015	0.019	0.019	0.026	0.018	0.026	0.011	7
19	0.016	0.009	0.012	0.012	0.021	0.026	0.028	0.018	0.028	0.009	7
20	0.013	0.013	0.020	0.009	0.020	0.022	0.035	0.019	0.035	0.009	7
21	0.011	0.017	0.022	0.010	0.024	0.027	0.024	0.019	0.027	0.010	7
22	0.011	0.019	0.029	0.011	0.029	0.026	0.023	0.021	0.029	0.011	7
23	0.011	0.018	0.029	0.009	0.006	0.022	0.016	0.016	0.029	0.006	7
24	0.014	0.022	0.031	0.009	0.005	0.022	0.020	0.018	0.031	0.005	7
平均値	0.020	0.016	0.018	0.021	0.018	0.016	0.021	0.018	0.021	0.016	
最高値	0.033	0.022	0.031	0.047	0.029	0.027	0.040		0.047		
最低値	0.010	0.009	0.007	0.009	0.005	0.005	0.011			0.005	
測定数	24	24	24	24	24	24	24				168



表1.1.6(3) 大氣質濃度測定結果（一般環境 窒素酸化物：夏季）

調査地点：築地公園

窒素酸化物 [ppm]

月日 時	8/24 (火)	8/25 (水)	8/26 (木)	8/27 (金)	8/28 (土)	8/29 (日)	8/30 (月)	平均値	最高値	最低値	測定数
1	0.020	0.018	0.012	0.018	0.018	0.018	0.017	0.017	0.020	0.012	7
2	0.021	0.018	0.012	0.019	0.023	0.009	0.017	0.017	0.023	0.009	7
3	0.024	0.018	0.013	0.034	0.018	0.007	0.021	0.019	0.034	0.007	7
4	0.026	0.017	0.012	0.031	0.017	0.007	0.028	0.020	0.031	0.007	7
5	0.025	0.024	0.017	0.026	0.015	0.008	0.020	0.019	0.026	0.008	7
6	0.030	0.023	0.030	0.026	0.024	0.007	0.024	0.023	0.030	0.007	7
7	0.041	0.022	0.031	0.031	0.024	0.008	0.022	0.026	0.041	0.008	7
8	0.035	0.029	0.030	0.030	0.022	0.007	0.026	0.026	0.035	0.007	7
9	0.031	0.029	0.035	0.033	0.024	0.010	0.034	0.028	0.035	0.010	7
10	0.023	0.025	0.035	0.026	0.018	0.018	0.024	0.024	0.035	0.018	7
11	0.019	0.020	0.018	0.020	0.015	0.012	0.021	0.018	0.021	0.012	7
12	0.022	0.014	0.015	0.019	0.013	0.016	0.023	0.017	0.023	0.013	7
13	0.021	0.018	0.017	0.018	0.010	0.008	0.016	0.015	0.021	0.008	7
14	0.021	0.021	0.023	0.020	0.006	0.008	0.021	0.017	0.023	0.006	7
15	0.021	0.019	0.016	0.023	0.008	0.011	0.021	0.017	0.023	0.008	7
16	0.025	0.018	0.021	0.018	0.006	0.009	0.021	0.017	0.025	0.006	7
17	0.023	0.016	0.018	0.018	0.012	0.012	0.027	0.018	0.027	0.012	7
18	0.023	0.016	0.023	0.025	0.015	0.011	0.026	0.020	0.026	0.011	7
19	0.027	0.014	0.033	0.025	0.017	0.015	0.024	0.022	0.033	0.014	7
20	0.020	0.015	0.031	0.031	0.015	0.028	0.019	0.023	0.031	0.015	7
21	0.017	0.015	0.034	0.037	0.021	0.031	0.009	0.023	0.037	0.009	7
22	0.019	0.015	0.039	0.022	0.011	0.032	0.007	0.021	0.039	0.007	7
23	0.014	0.013	0.029	0.012	0.006	0.032	0.005	0.016	0.032	0.005	7
24	0.014	0.013	0.019	0.014	0.018	0.025	0.004	0.015	0.025	0.004	7
平均値	0.023	0.019	0.023	0.024	0.016	0.015	0.020	0.020	0.024	0.015	
最高値	0.041	0.029	0.039	0.037	0.024	0.032	0.034		0.041		
最低値	0.014	0.013	0.012	0.012	0.006	0.007	0.004			0.004	
測定数	24	24	24	24	24	24	24				168

表1.1.6(4) 大氣質濃度測定結果（一般環境 窒素酸化物：秋季）

調査地点：築地公園

窒素酸化物 [ppm]

月日 時	10/20 (水)	10/21 (木)	10/22 (金)	10/23 (土)	10/24 (日)	10/25 (月)	10/26 (火)	平均値	最高値	最低値	測定数
1	0.008	0.004	0.013	0.005	0.009	0.018	0.009	0.009	0.018	0.004	7
2	0.009	0.005	0.010	0.004	0.010	0.015	0.007	0.009	0.015	0.004	7
3	0.009	0.006	0.011	0.005	0.012	0.014	0.008	0.009	0.014	0.005	7
4	0.005	0.006	0.011	0.005	0.014	0.010	0.011	0.009	0.014	0.005	7
5	0.006	0.011	0.015	0.008	0.013	0.010	0.014	0.011	0.015	0.006	7
6	0.008	0.014	0.015	0.012	0.013	0.011	0.019	0.013	0.019	0.008	7
7	0.009	0.021	0.026	0.017	0.013	0.018	0.028	0.019	0.028	0.009	7
8	0.007	0.019	0.029	0.014	0.018	0.021	0.026	0.019	0.029	0.007	7
9	0.006	0.017	0.022	0.008	0.016	0.027	0.022	0.017	0.027	0.006	7
10	0.006	0.010	0.026	0.006	0.011	0.047	0.012	0.017	0.047	0.006	7
11	0.008	0.009	0.022	0.006	0.007	0.034	0.012	0.014	0.034	0.006	7
12	0.008	0.010	0.020	0.005	0.005	0.033	0.024	0.015	0.033	0.005	7
13	0.006	0.007	0.022	0.005	0.005	0.026	0.023	0.013	0.026	0.005	7
14	0.005	0.009	0.023	0.005	0.005	0.031	0.022	0.014	0.031	0.005	7
15	0.007	0.010	0.023	0.006	0.005	0.022	0.008	0.012	0.023	0.005	7
16	0.006	0.010	0.021	0.006	0.005	0.014	0.007	0.010	0.021	0.005	7
17	0.006	0.008	0.012	0.006	0.007	0.013	0.008	0.009	0.013	0.006	7
18	0.006	0.011	0.008	0.005	0.010	0.011	0.010	0.009	0.011	0.005	7
19	0.007	0.010	0.007	0.009	0.013	0.010	0.012	0.010	0.013	0.007	7
20	0.007	0.008	0.007	0.008	0.015	0.012	0.016	0.010	0.016	0.007	7
21	0.006	0.009	0.005	0.013	0.020	0.015	0.015	0.012	0.020	0.005	7
22	0.006	0.013	0.006	0.016	0.022	0.010	0.017	0.013	0.022	0.006	7
23	0.006	0.015	0.005	0.017	0.022	0.012	0.021	0.014	0.022	0.005	7
24	0.004	0.014	0.006	0.015	0.021	0.012	0.032	0.015	0.032	0.004	7
平均値	0.007	0.011	0.015	0.009	0.012	0.019	0.016	0.013	0.019	0.007	
最高値	0.009	0.021	0.029	0.017	0.022	0.047	0.032		0.047		
最低値	0.004	0.004	0.005	0.004	0.005	0.010	0.007			0.004	
測定数	24	24	24	24	24	24	24				168

表1.1.7(1) 大気質濃度測定結果（一般環境 二酸化硫黄：冬季）

調査地点：初島子ども広場

二酸化硫黄 [ppm]

月日 時	2/2 (火)	2/3 (水)	2/4 (木)	2/5 (金)	2/6 (土)	2/7 (日)	2/8 (月)	平均値	最高値	最低値	測定数
1	0.000	0.001	0.001	0.001	0.002	0.001	0.001	0.001	0.002	0.000	7
2	0.000	0.001	0.001	0.001	0.001	0.001	0.001	0.001	0.001	0.000	7
3	0.001	0.002	0.001	0.001	0.001	0.001	0.001	0.001	0.002	0.001	7
4	0.001	0.002	0.001	0.001	0.001	0.001	0.001	0.001	0.002	0.001	7
5	0.000	0.002	0.001	0.001	0.001	0.001	0.001	0.001	0.002	0.000	7
6	0.000	0.002	0.001	0.001	0.001	0.001	0.001	0.001	0.002	0.000	7
7	0.000	0.002	0.001	0.001	0.001	0.001	0.002	0.001	0.002	0.000	7
8	0.001	0.002	0.001	0.001	0.001	0.001	0.001	0.001	0.002	0.001	7
9	0.001	0.002	0.002	0.002	0.002	0.001	0.001	0.002	0.002	0.001	7
10	0.002	0.002	0.002	0.003	0.003	0.003	0.001	0.002	0.003	0.001	7
11	0.001	0.001	0.001	0.002	0.004	0.003	0.001	0.002	0.004	0.001	7
12	0.002	0.001	0.002	0.002	0.005	0.003	0.001	0.002	0.005	0.001	7
13	0.002	0.001	0.003	0.002	0.004	0.002	0.001	0.002	0.004	0.001	7
14	0.001	0.001	0.003	0.001	0.002	0.003	0.001	0.002	0.003	0.001	7
15	0.001	0.001	0.001	0.001	0.002	0.002	0.001	0.001	0.002	0.001	7
16	0.000	0.001	0.001	0.001	0.002	0.001	0.001	0.001	0.002	0.000	7
17	0.000	0.001	0.001	0.001	0.002	0.001	0.001	0.001	0.002	0.000	7
18	0.000	0.001	0.001	0.001	0.002	0.001	0.001	0.001	0.002	0.000	7
19	0.000	0.001	0.001	0.002	0.002	0.001	0.001	0.001	0.002	0.000	7
20	0.000	0.001	0.001	0.002	0.001	0.001	0.001	0.001	0.002	0.000	7
21	0.000	0.001	0.001	0.002	0.001	0.001	0.001	0.001	0.002	0.000	7
22	0.000	0.002	0.001	0.001	0.001	0.001	0.001	0.001	0.002	0.000	7
23	0.000	0.001	0.001	0.001	0.001	0.001	0.001	0.001	0.001	0.000	7
24	0.001	0.001	0.001	0.001	0.001	0.001	0.001	0.001	0.001	0.001	7
平均値	0.001	0.001	0.001	0.001	0.002	0.001	0.001	0.001	0.002	0.001	
最高値	0.002	0.002	0.003	0.003	0.005	0.003	0.002		0.005		
最低値	0.000	0.001	0.001	0.001	0.001	0.001	0.001			0.000	
測定数	24	24	24	24	24	24	24				168

表1.1.7(2) 大気質濃度測定結果（一般環境 二酸化硫黄：春季）

調査地点：初島子ども広場

二酸化硫黄 [ppm]

月日 時	5/21 (金)	5/22 (土)	5/23 (日)	5/24 (月)	5/25 (火)	5/26 (水)	5/27 (木)	平均値	最高値	最低値	測定数
1	0.000	0.000	0.000	0.001	0.000	0.000	0.001	0.000	0.001	0.000	7
2	0.000	0.000	0.000	0.001	0.000	0.000	0.000	0.000	0.001	0.000	7
3	0.000	0.000	0.000	0.001	0.000	0.000	0.000	0.000	0.001	0.000	7
4	0.000	0.001	0.000	0.001	0.000	0.000	0.000	0.000	0.001	0.000	7
5	0.000	0.000	0.000	0.001	0.000	0.000	0.000	0.000	0.001	0.000	7
6	0.000	0.001	0.000	0.001	0.000	0.000	0.000	0.000	0.001	0.000	7
7	0.000	0.001	0.000	0.001	0.000	0.000	0.000	0.000	0.001	0.000	7
8	0.000	0.001	0.001	0.001	0.001	0.000	0.000	0.001	0.001	0.000	7
9	0.000	0.001	0.003	0.002	0.001	0.001	0.000	0.001	0.003	0.000	7
10	0.000	0.001	0.003	0.002	0.001	0.001	0.000	0.001	0.003	0.000	7
11	0.000	0.001	0.002	0.002	0.001	0.001	0.000	0.001	0.002	0.000	7
12	0.000	0.002	0.002	0.002	0.001	0.001	0.000	0.001	0.002	0.000	7
13	0.000	0.001	0.002	0.002	0.001	0.001	0.000	0.001	0.002	0.000	7
14	0.000	0.001	0.001	0.001	0.001	0.001	0.000	0.001	0.001	0.000	7
15	0.000	0.001	0.001	0.001	0.001	0.001	0.000	0.001	0.001	0.000	7
16	0.000	0.001	0.001	0.000	0.001	0.001	0.000	0.001	0.001	0.000	7
17	0.000	0.001	0.001	0.000	0.001	0.002	0.000	0.001	0.002	0.000	7
18	0.000	0.000	0.001	0.000	0.001	0.001	0.000	0.000	0.001	0.000	7
19	0.000	0.000	0.001	0.000	0.001	0.001	0.000	0.000	0.001	0.000	7
20	0.000	0.000	0.001	0.000	0.001	0.001	0.000	0.000	0.001	0.000	7
21	0.000	0.000	0.001	0.000	0.001	0.001	0.000	0.000	0.001	0.000	7
22	0.000	0.000	0.001	0.000	0.001	0.001	0.000	0.000	0.001	0.000	7
23	0.000	0.000	0.001	0.000	0.001	0.001	0.001	0.001	0.001	0.000	7
24	0.000	0.000	0.001	0.000	0.000	0.001	0.001	0.000	0.001	0.000	7
平均値	0.000	0.001	0.001	0.001	0.001	0.001	0.000	0.001	0.001	0.000	
最高値	0.000	0.002	0.003	0.002	0.001	0.002	0.001		0.003		
最低値	0.000	0.000	0.000	0.000	0.000	0.000	0.000			0.000	
測定数	24	24	24	24	24	24	24				168

表1.1.7(3) 大気質濃度測定結果（一般環境 二酸化硫黄：夏季）

調査地点：初島子ども広場

二酸化硫黄 [ppm]

月日 時	8/24 (火)	8/25 (水)	8/26 (木)	8/27 (金)	8/28 (土)	8/29 (日)	8/30 (月)	平均値	最高値	最低値	測定数
1	0.002	0.001	0.001	0.001	0.002	0.002	0.001	0.001	0.002	0.001	7
2	0.002	0.001	0.002	0.001	0.001	0.001	0.002	0.001	0.002	0.001	7
3	0.001	0.001	0.002	0.002	0.002	0.001	0.001	0.001	0.002	0.001	7
4	0.001	0.001	0.001	0.002	0.002	0.002	0.002	0.002	0.002	0.001	7
5	0.002	0.001	0.001	0.002	0.002	0.002	0.002	0.002	0.002	0.001	7
6	0.001	0.001	0.002	0.002	0.002	0.001	0.002	0.002	0.002	0.001	7
7	0.002	0.002	0.002	0.002	0.002	0.002	0.002	0.002	0.002	0.002	7
8	0.002	0.002	0.002	0.003	0.003	0.002	0.002	0.002	0.003	0.002	7
9	0.002	0.003	0.003	0.004	0.003	0.002	0.003	0.003	0.004	0.002	7
10	0.002	0.003	0.003	0.005	0.003	0.002	0.003	0.003	0.005	0.002	7
11	0.002	0.003	0.001	0.003	0.003	0.002	0.004	0.003	0.004	0.001	7
12	0.002	0.003	0.001	0.003	0.003	0.003	0.003	0.003	0.003	0.001	7
13	0.002	0.003	0.002	0.003	0.002	0.002	0.002	0.002	0.003	0.002	7
14	0.001	0.003	0.002	0.002	0.002	0.002	0.002	0.002	0.003	0.001	7
15	0.001	0.002	0.001	0.001	0.002	0.002	0.002	0.002	0.002	0.001	7
16	0.001	0.002	0.002	0.001	0.001	0.001	0.002	0.001	0.002	0.001	7
17	0.001	0.002	0.002	0.002	0.001	0.001	0.002	0.002	0.002	0.001	7
18	0.001	0.002	0.002	0.002	0.001	0.001	0.001	0.001	0.002	0.001	7
19	0.001	0.002	0.002	0.002	0.002	0.001	0.002	0.002	0.002	0.001	7
20	0.001	0.002	0.002	0.002	0.002	0.002	0.004	0.002	0.004	0.001	7
21	0.001	0.002	0.002	0.003	0.002	0.002	0.002	0.002	0.003	0.001	7
22	0.001	0.002	0.002	0.002	0.002	0.002	0.001	0.002	0.002	0.001	7
23	0.001	0.002	0.002	0.001	0.001	0.002	0.001	0.001	0.002	0.001	7
24	0.001	0.002	0.002	0.001	0.002	0.002	0.001	0.002	0.002	0.001	7
平均値	0.001	0.002	0.002	0.002	0.002	0.002	0.002	0.002	0.002	0.001	
最高値	0.002	0.003	0.003	0.005	0.003	0.003	0.004		0.005		
最低値	0.001	0.001	0.001	0.001	0.001	0.001	0.001			0.001	
測定数	24	24	24	24	24	24	24				168

表1.1.7(4) 大気質濃度測定結果（一般環境 二酸化硫黄：秋季）

調査地点：初島子ども広場

二酸化硫黄 [ppm]

月日 時	10/20 (水)	10/21 (木)	10/22 (金)	10/23 (土)	10/24 (日)	10/25 (月)	10/26 (火)	平均値	最高値	最低値	測定数
1	0.001	0.001	0.001	0.001	0.001	0.001	0.001	0.001	0.001	0.001	7
2	0.001	0.001	0.001	0.001	0.001	0.001	0.001	0.001	0.001	0.001	7
3	0.001	0.001	0.001	0.001	0.001	0.001	0.001	0.001	0.001	0.001	7
4	0.001	0.001	0.001	0.001	0.001	0.001	0.001	0.001	0.001	0.001	7
5	0.001	0.001	0.001	0.001	0.001	0.001	0.001	0.001	0.001	0.001	7
6	0.001	0.001	0.001	0.001	0.001	0.001	0.001	0.001	0.001	0.001	7
7	0.001	0.001	0.001	0.001	0.001	0.001	0.001	0.001	0.001	0.001	7
8	0.001	0.001	0.001	0.001	0.001	0.001	0.001	0.001	0.001	0.001	7
9	0.001	0.001	0.001	0.001	0.001	0.001	0.001	0.001	0.001	0.001	7
10	0.001	0.001	0.001	0.001	0.001	0.001	0.001	0.001	0.001	0.001	7
11	0.001	0.001	0.002	0.001	0.001	0.001	0.001	0.001	0.002	0.001	7
12	0.001	0.001	0.002	0.001	0.001	0.001	0.001	0.001	0.002	0.001	7
13	0.001	0.001	0.002	0.001	0.001	0.001	0.001	0.001	0.002	0.001	7
14	0.001	0.001	0.001	0.001	0.001	0.001	0.001	0.001	0.001	0.001	7
15	0.001	0.001	0.001	0.001	0.001	0.001	0.001	0.001	0.001	0.001	7
16	0.001	0.001	0.001	0.001	0.001	0.001	0.001	0.001	0.001	0.001	7
17	0.001	0.001	0.001	0.001	0.001	0.001	0.001	0.001	0.001	0.001	7
18	0.001	0.001	0.001	0.001	0.001	0.001	0.001	0.001	0.001	0.001	7
19	0.001	0.001	0.001	0.001	0.001	0.001	0.001	0.001	0.001	0.001	7
20	0.001	0.001	0.001	0.001	0.001	0.001	0.001	0.001	0.001	0.001	7
21	0.001	0.001	0.001	0.001	0.001	0.001	0.001	0.001	0.001	0.001	7
22	0.001	0.001	0.001	0.001	0.001	0.001	0.001	0.001	0.001	0.001	7
23	0.001	0.001	0.001	0.001	0.001	0.001	0.001	0.001	0.001	0.001	7
24	0.001	0.001	0.001	0.001	0.001	0.001	0.001	0.001	0.001	0.001	7
平均値	0.001	0.001	0.001	0.001	0.001	0.001	0.001	0.001	0.001	0.001	
最高値	0.001	0.001	0.002	0.001	0.001	0.001	0.001		0.002		
最低値	0.001	0.001	0.001	0.001	0.001	0.001	0.001			0.001	
測定数	24	24	24	24	24	24	24				168

表1.1.8(1) 大氣質濃度測定結果（一般環境 二酸化硫黄：冬季）

調査地点：築地公園

二酸化硫黄 [ppm]

月日 時	2/2 (火)	2/3 (水)	2/4 (木)	2/5 (金)	2/6 (土)	2/7 (日)	2/8 (月)	平均值	最高値	最低値	測定数
1	0.000	0.000	0.000	0.000	0.001	0.001	0.000	0.000	0.001	0.000	7
2	0.000	0.000	0.001	0.000	0.001	0.000	0.000	0.000	0.001	0.000	7
3	0.000	0.001	0.001	0.000	0.001	0.000	0.000	0.000	0.001	0.000	7
4	0.000	0.001	0.001	0.000	0.001	0.000	0.000	0.000	0.001	0.000	7
5	0.000	0.001	0.001	0.000	0.001	0.000	0.000	0.000	0.001	0.000	7
6	0.000	0.001	0.001	0.000	0.001	0.000	0.001	0.001	0.001	0.000	7
7	0.000	0.001	0.001	0.000	0.001	0.000	0.001	0.001	0.001	0.000	7
8	0.000	0.002	0.001	0.000	0.001	0.000	0.001	0.001	0.002	0.000	7
9	0.000	0.002	0.001	0.001	0.001	0.001	0.001	0.001	0.002	0.000	7
10	0.001	0.002	0.001	0.002	0.002	0.001	0.001	0.001	0.002	0.001	7
11	0.001	0.001	0.001	0.001	0.003	0.001	0.001	0.001	0.003	0.001	7
12	0.002	0.001	0.001	0.002	0.004	0.002	0.001	0.002	0.004	0.001	7
13	0.001	0.001	0.002	0.002	0.004	0.002	0.001	0.002	0.004	0.001	7
14	0.001	0.001	0.002	0.002	0.003	0.002	0.001	0.002	0.003	0.001	7
15	0.001	0.001	0.002	0.001	0.002	0.002	0.001	0.001	0.002	0.001	7
16	0.000	0.001	0.001	0.001	0.002	0.002	0.000	0.001	0.002	0.000	7
17	0.000	0.001	0.001	0.001	0.002	0.001	0.000	0.001	0.002	0.000	7
18	0.000	0.001	0.001	0.001	0.001	0.001	0.000	0.001	0.001	0.000	7
19	0.000	0.001	0.000	0.001	0.002	0.001	0.000	0.001	0.002	0.000	7
20	0.000	0.001	0.000	0.001	0.001	0.001	0.000	0.001	0.001	0.000	7
21	0.000	0.001	0.000	0.001	0.001	0.001	0.000	0.001	0.001	0.000	7
22	0.000	0.001	0.000	0.001	0.001	0.001	0.000	0.001	0.001	0.000	7
23	0.000	0.001	0.000	0.001	0.001	0.001	0.000	0.001	0.001	0.000	7
24	0.000	0.000	0.000	0.001	0.001	0.000	0.000	0.000	0.001	0.000	7
平均值	0.000	0.001	0.001	0.001	0.002	0.001	0.000	0.001	0.002	0.000	
最高値	0.002	0.002	0.002	0.002	0.004	0.002	0.001		0.004		
最低値	0.000	0.000	0.000	0.000	0.001	0.000	0.000			0.000	
測定数	24	24	24	24	24	24	24				168

表1.1.8(2) 大氣質濃度測定結果（一般環境 二酸化硫黄：春季）

調査地点：築地公園

二酸化硫黄 [ppm]

月日 時	5/21 (金)	5/22 (土)	5/23 (日)	5/24 (月)	5/25 (火)	5/26 (水)	5/27 (木)	平均值	最高値	最低値	測定数
1	0.000	0.001	0.001	0.001	0.000	0.000	0.001	0.001	0.001	0.000	7
2	0.000	0.002	0.001	0.002	0.001	0.000	0.000	0.001	0.002	0.000	7
3	0.000	0.001	0.001	0.002	0.000	0.000	0.000	0.001	0.002	0.000	7
4	0.000	0.001	0.000	0.001	0.000	0.000	0.000	0.000	0.001	0.000	7
5	0.000	0.001	0.000	0.000	0.000	0.000	0.000	0.000	0.001	0.000	7
6	0.000	0.001	0.000	0.000	0.000	0.000	0.000	0.000	0.001	0.000	7
7	0.000	0.001	0.000	0.000	0.000	0.000	0.000	0.000	0.001	0.000	7
8	0.000	0.001	0.002	0.001	0.001	0.000	0.000	0.001	0.002	0.000	7
9	0.000	0.002	0.003	0.001	0.001	0.000	0.000	0.001	0.003	0.000	7
10	0.000	0.002	0.003	0.001	0.001	0.000	0.000	0.001	0.003	0.000	7
11	0.000	0.004	0.002	0.002	0.001	0.000	0.000	0.001	0.004	0.000	7
12	0.000	0.002	0.001	0.002	0.001	0.001	0.000	0.001	0.002	0.000	7
13	0.000	0.002	0.001	0.002	0.001	0.001	0.000	0.001	0.002	0.000	7
14	0.000	0.002	0.001	0.001	0.001	0.001	0.000	0.001	0.002	0.000	7
15	0.001	0.001	0.001	0.000	0.001	0.001	0.000	0.001	0.001	0.000	7
16	0.000	0.001	0.001	0.000	0.001	0.001	0.000	0.001	0.001	0.000	7
17	0.001	0.001	0.001	0.000	0.001	0.002	0.000	0.001	0.002	0.000	7
18	0.001	0.000	0.001	0.000	0.001	0.003	0.001	0.001	0.003	0.000	7
19	0.001	0.000	0.001	0.000	0.001	0.004	0.001	0.001	0.004	0.000	7
20	0.002	0.000	0.001	0.000	0.001	0.004	0.002	0.001	0.004	0.000	7
21	0.002	0.000	0.001	0.000	0.003	0.002	0.002	0.001	0.003	0.000	7
22	0.002	0.000	0.002	0.000	0.004	0.001	0.003	0.002	0.004	0.000	7
23	0.002	0.000	0.001	0.000	0.000	0.003	0.001	0.001	0.003	0.000	7
24	0.001	0.000	0.001	0.000	0.000	0.001	0.003	0.001	0.003	0.000	7
平均值	0.001	0.001	0.001	0.001	0.001	0.001	0.001	0.001	0.001	0.001	
最高値	0.002	0.004	0.003	0.002	0.004	0.004	0.003		0.004		
最低値	0.000	0.000	0.000	0.000	0.000	0.000	0.000			0.000	
測定数	24	24	24	24	24	24	24				168



表1.1.8(3) 大氣質濃度測定結果（一般環境 二酸化硫黄：夏季）

調査地点：築地公園

二酸化硫黄 [ppm]

月日 時	8/24 (火)	8/25 (水)	8/26 (木)	8/27 (金)	8/28 (土)	8/29 (日)	8/30 (月)	平均值	最高値	最低値	測定数
1	0.005	0.001	0.001	0.001	0.001	0.003	0.002	0.002	0.005	0.001	7
2	0.001	0.001	0.002	0.001	0.002	0.002	0.001	0.001	0.002	0.001	7
3	0.001	0.001	0.001	0.002	0.001	0.002	0.002	0.001	0.002	0.001	7
4	0.001	0.002	0.001	0.002	0.001	0.003	0.002	0.002	0.003	0.001	7
5	0.001	0.001	0.001	0.002	0.002	0.003	0.002	0.002	0.003	0.001	7
6	0.001	0.001	0.002	0.002	0.003	0.002	0.002	0.002	0.003	0.001	7
7	0.001	0.001	0.001	0.002	0.003	0.003	0.002	0.002	0.003	0.001	7
8	0.001	0.001	0.001	0.002	0.002	0.003	0.002	0.002	0.003	0.001	7
9	0.001	0.001	0.002	0.002	0.003	0.004	0.003	0.002	0.004	0.001	7
10	0.002	0.001	0.002	0.003	0.003	0.004	0.003	0.003	0.004	0.001	7
11	0.001	0.002	0.002	0.002	0.003	0.004	0.004	0.003	0.004	0.001	7
12	0.001	0.001	0.002	0.002	0.004	0.004	0.003	0.002	0.004	0.001	7
13	0.002	0.001	0.002	0.002	0.004	0.004	0.003	0.003	0.004	0.001	7
14	0.001	0.001	0.002	0.003	0.003	0.003	0.002	0.002	0.003	0.001	7
15	0.001	0.001	0.002	0.002	0.003	0.002	0.003	0.002	0.003	0.001	7
16	0.001	0.001	0.002	0.003	0.003	0.002	0.004	0.002	0.004	0.001	7
17	0.001	0.002	0.002	0.003	0.003	0.002	0.003	0.002	0.003	0.001	7
18	0.001	0.001	0.002	0.005	0.003	0.003	0.003	0.003	0.005	0.001	7
19	0.001	0.001	0.002	0.003	0.004	0.003	0.003	0.002	0.004	0.001	7
20	0.001	0.001	0.002	0.004	0.004	0.004	0.003	0.003	0.004	0.001	7
21	0.001	0.001	0.002	0.003	0.004	0.002	0.002	0.002	0.004	0.001	7
22	0.001	0.001	0.002	0.002	0.003	0.003	0.001	0.002	0.003	0.001	7
23	0.002	0.001	0.002	0.001	0.002	0.002	0.001	0.002	0.002	0.001	7
24	0.001	0.002	0.002	0.001	0.003	0.002	0.001	0.002	0.003	0.001	7
平均值	0.001	0.001	0.002	0.002	0.003	0.003	0.002	0.002	0.003	0.001	
最高値	0.005	0.002	0.002	0.005	0.004	0.004	0.004		0.005		
最低値	0.001	0.001	0.001	0.001	0.001	0.002	0.001			0.001	
測定数	24	24	24	24	24	24	24				168

表1.1.8(4) 大氣質濃度測定結果（一般環境 二酸化硫黄：秋季）

調査地点：築地公園

二酸化硫黄 [ppm]

月日 時	10/20 (水)	10/21 (木)	10/22 (金)	10/23 (土)	10/24 (日)	10/25 (月)	10/26 (火)	平均值	最高値	最低値	測定数
1	0.001	0.000	0.000	0.000	0.000	0.000	0.000	0.000	0.001	0.000	7
2	0.001	0.000	0.000	0.000	0.000	0.001	0.000	0.000	0.001	0.000	7
3	0.000	0.000	0.000	0.000	0.000	0.001	0.000	0.000	0.001	0.000	7
4	0.000	0.000	0.001	0.000	0.000	0.001	0.000	0.000	0.001	0.000	7
5	0.000	0.000	0.001	0.000	0.000	0.001	0.000	0.000	0.001	0.000	7
6	0.000	0.000	0.001	0.000	0.000	0.001	0.000	0.000	0.001	0.000	7
7	0.000	0.000	0.001	0.000	0.000	0.000	0.000	0.000	0.001	0.000	7
8	0.000	0.000	0.001	0.000	0.000	0.000	0.000	0.000	0.001	0.000	7
9	0.000	0.000	0.001	0.000	0.000	0.000	0.001	0.000	0.001	0.000	7
10	0.001	0.001	0.001	0.000	0.001	0.000	0.001	0.001	0.001	0.000	7
11	0.001	0.001	0.002	0.001	0.001	0.000	0.001	0.001	0.002	0.000	7
12	0.001	0.001	0.002	0.001	0.001	0.000	0.001	0.001	0.002	0.000	7
13	0.001	0.001	0.002	0.001	0.001	0.000	0.001	0.001	0.002	0.000	7
14	0.001	0.001	0.002	0.001	0.001	0.000	0.002	0.001	0.002	0.000	7
15	0.001	0.001	0.001	0.001	0.001	0.000	0.001	0.001	0.001	0.000	7
16	0.001	0.001	0.002	0.001	0.001	0.000	0.001	0.001	0.002	0.000	7
17	0.001	0.001	0.001	0.001	0.001	0.000	0.001	0.001	0.001	0.000	7
18	0.000	0.001	0.001	0.001	0.001	0.000	0.001	0.001	0.001	0.000	7
19	0.000	0.001	0.000	0.000	0.001	0.000	0.001	0.000	0.001	0.000	7
20	0.000	0.001	0.000	0.000	0.000	0.000	0.000	0.000	0.001	0.000	7
21	0.000	0.001	0.000	0.000	0.000	0.000	0.000	0.000	0.001	0.000	7
22	0.000	0.001	0.000	0.000	0.001	0.000	0.000	0.000	0.001	0.000	7
23	0.000	0.000	0.000	0.000	0.001	0.000	0.000	0.000	0.001	0.000	7
24	0.000	0.000	0.000	0.000	0.001	0.000	0.000	0.000	0.001	0.000	7
平均值	0.000	0.001	0.001	0.000	0.001	0.000	0.001	0.000	0.001	0.000	
最高値	0.001	0.001	0.002	0.001	0.001	0.001	0.002		0.002		
最低値	0.000	0.000	0.000	0.000	0.000	0.000	0.000			0.000	
測定数	24	24	24	24	24	24	24				168

表1.1.9(1) 大気質濃度測定結果（一般環境 浮遊粒子状物質：冬季）

調査地点：初島子ども広場

浮遊粒子状物質 [mg/m<sup>3</sup>]

月日 時	2/2 (火)	2/3 (水)	2/4 (木)	2/5 (金)	2/6 (土)	2/7 (日)	2/8 (月)	平均値	最高値	最低値	測定数
1	0.020	0.009	0.010	0.014	0.011	0.027	0.038	0.018	0.038	0.009	7
2	0.022	0.015	0.015	0.019	0.010	0.015	0.047	0.020	0.047	0.010	7
3	0.021	0.009	0.013	0.009	0.021	0.016	0.052	0.020	0.052	0.009	7
4	0.005	0.019	0.015	0.004	0.024	0.019	0.047	0.019	0.047	0.004	7
5	0.002	0.015	0.006	0.013	0.015	0.007	0.064	0.017	0.064	0.002	7
6	0.014	0.013	0.015	0.022	0.019	0.026	0.064	0.025	0.064	0.013	7
7	0.020	0.010	0.002	0.021	0.027	0.030	0.059	0.024	0.059	0.002	7
8	0.007	0.012	0.010	0.006	0.015	0.018	0.018	0.012	0.018	0.006	7
9	0.009	0.015	0.004	0.011	0.006	0.007	0.001	0.008	0.015	0.001	7
10	0.001	0.000	0.003	0.002	0.000	0.001	0.000	0.001	0.003	0.000	7
11	0.009	0.006	0.011	0.004	0.007	0.008	0.006	0.007	0.011	0.004	7
12	0.003	0.007	0.018	0.000	0.012	0.008	0.012	0.009	0.018	0.000	7
13	0.006	0.027	0.013	0.000	0.019	0.035	0.003	0.015	0.035	0.000	7
14	0.020	0.033	0.009	0.006	0.018	0.004	0.000	0.013	0.033	0.000	7
15	0.035	0.009	0.003	0.009	0.018	0.024	0.006	0.015	0.035	0.003	7
16	0.040	0.009	0.013	0.004	0.021	0.021	0.012	0.017	0.040	0.004	7
17	0.021	0.018	0.022	0.027	0.023	0.036	0.007	0.022	0.036	0.007	7
18	0.034	0.034	0.036	0.040	0.045	0.058	0.007	0.036	0.058	0.007	7
19	0.032	0.019	0.012	0.026	0.024	0.077	0.012	0.029	0.077	0.012	7
20	0.015	0.019	0.020	0.016	0.027	0.064	0.010	0.024	0.064	0.010	7
21	0.010	0.018	0.021	0.021	0.021	0.060	0.009	0.023	0.060	0.009	7
22	0.015	0.021	0.013	0.009	0.019	0.067	0.001	0.021	0.067	0.001	7
23	0.009	0.006	0.012	0.024	0.024	0.058	0.004	0.020	0.058	0.004	7
24	0.009	0.027	0.007	0.021	0.014	0.058	0.007	0.020	0.058	0.007	7
平均値	0.016	0.015	0.013	0.014	0.018	0.031	0.020	0.018	0.031	0.013	
最高値	0.040	0.034	0.036	0.040	0.045	0.077	0.064		0.077		
最低値	0.001	0.000	0.002	0.000	0.000	0.001	0.000			0.000	
測定数	24	24	24	24	24	24	24				168

表1.1.9(2) 大気質濃度測定結果（一般環境 浮遊粒子状物質：春季）

調査地点：初島子ども広場

浮遊粒子状物質 [mg/m<sup>3</sup>]

月日 時	5/21 (金)	5/22 (土)	5/23 (日)	5/24 (月)	5/25 (火)	5/26 (水)	5/27 (木)	平均値	最高値	最低値	測定数
1	0.020	0.026	0.029	0.021	0.007	0.029	0.037	0.024	0.037	0.007	7
2	0.023	0.008	0.035	0.025	0.009	0.035	0.036	0.024	0.036	0.008	7
3	0.032	0.017	0.025	0.028	0.012	0.018	0.043	0.025	0.043	0.012	7
4	0.016	0.020	0.021	0.021	0.016	0.021	0.030	0.021	0.030	0.016	7
5	0.019	0.021	0.026	0.020	0.026	0.025	0.039	0.025	0.039	0.019	7
6	0.015	0.015	0.022	0.025	0.033	0.026	0.030	0.024	0.033	0.015	7
7	0.016	0.009	0.021	0.023	0.021	0.016	0.026	0.019	0.026	0.009	7
8	0.019	0.018	0.029	0.020	0.006	0.025	0.021	0.020	0.029	0.006	7
9	0.023	0.019	0.013	0.025	0.006	0.015	0.020	0.017	0.025	0.006	7
10	0.016	0.024	0.037	0.021	0.006	0.018	0.011	0.019	0.037	0.006	7
11	0.014	0.028	0.023	0.035	0.004	0.027	0.019	0.021	0.035	0.004	7
12	0.009	0.014	0.017	0.033	0.014	0.030	0.007	0.018	0.033	0.007	7
13	0.019	0.027	0.021	0.024	0.010	0.016	0.003	0.017	0.027	0.003	7
14	0.013	0.016	0.021	0.019	0.022	0.030	0.002	0.018	0.030	0.002	7
15	0.007	0.013	0.027	0.018	0.026	0.025	0.000	0.017	0.027	0.000	7
16	0.019	0.017	0.027	0.012	0.022	0.028	0.008	0.019	0.028	0.008	7
17	0.013	0.014	0.026	0.015	0.023	0.026	0.004	0.017	0.026	0.004	7
18	0.009	0.025	0.016	0.015	0.019	0.024	0.004	0.016	0.025	0.004	7
19	0.011	0.018	0.019	0.009	0.025	0.030	0.008	0.017	0.030	0.008	7
20	0.004	0.008	0.016	0.019	0.019	0.015	0.008	0.013	0.019	0.004	7
21	0.017	0.015	0.019	0.011	0.013	0.018	0.006	0.014	0.019	0.006	7
22	0.018	0.013	0.026	0.004	0.029	0.025	0.010	0.018	0.029	0.004	7
23	0.010	0.024	0.025	0.009	0.040	0.028	0.015	0.022	0.040	0.009	7
24	0.018	0.024	0.023	0.008	0.030	0.026	0.018	0.021	0.030	0.008	7
平均値	0.016	0.018	0.024	0.019	0.018	0.024	0.017	0.019	0.024	0.016	
最高値	0.032	0.028	0.037	0.035	0.040	0.035	0.043		0.043		
最低値	0.004	0.008	0.013	0.004	0.004	0.015	0.000			0.000	
測定数	24	24	24	24	24	24	24				168

表1.1.9(3) 大気質濃度測定結果（一般環境 浮遊粒子状物質：夏季）

調査地点：初島子ども広場

浮遊粒子状物質 [mg/m<sup>3</sup>]

月日 時	8/24 (火)	8/25 (水)	8/26 (木)	8/27 (金)	8/28 (土)	8/29 (日)	8/30 (月)	平均値	最高値	最低値	測定数
1	0.025	0.018	0.017	0.035	0.027	0.018	0.037	0.025	0.037	0.017	7
2	0.022	0.021	0.029	0.018	0.026	0.027	0.029	0.025	0.029	0.018	7
3	0.009	0.016	0.024	0.012	0.030	0.025	0.019	0.019	0.030	0.009	7
4	0.015	0.008	0.005	0.024	0.034	0.021	0.029	0.019	0.034	0.005	7
5	0.013	0.020	0.009	0.016	0.036	0.024	0.012	0.019	0.036	0.009	7
6	0.003	0.008	0.011	0.021	0.034	0.016	0.020	0.016	0.034	0.003	7
7	0.008	0.025	0.015	0.032	0.037	0.016	0.026	0.023	0.037	0.008	7
8	0.011	0.019	0.014	0.022	0.027	0.017	0.025	0.019	0.027	0.011	7
9	0.022	0.032	0.013	0.031	0.030	0.009	0.011	0.021	0.032	0.009	7
10	0.012	0.024	0.026	0.037	0.018	0.023	0.027	0.024	0.037	0.012	7
11	0.010	0.031	0.028	0.032	0.030	0.033	0.028	0.027	0.033	0.010	7
12	0.005	0.028	0.030	0.032	0.022	0.025	0.032	0.025	0.032	0.005	7
13	0.008	0.046	0.036	0.030	0.021	0.028	0.022	0.027	0.046	0.008	7
14	0.011	0.024	0.038	0.024	0.019	0.031	0.019	0.024	0.038	0.011	7
15	0.012	0.024	0.041	0.020	0.019	0.025	0.024	0.024	0.041	0.012	7
16	0.021	0.041	0.050	0.035	0.031	0.037	0.034	0.036	0.050	0.021	7
17	0.023	0.024	0.035	0.024	0.025	0.021	0.033	0.026	0.035	0.021	7
18	0.021	0.025	0.020	0.021	0.020	0.011	0.020	0.020	0.025	0.011	7
19	0.019	0.031	0.024	0.025	0.029	0.012	0.016	0.022	0.031	0.012	7
20	0.023	0.030	0.024	0.021	0.030	0.000	0.036	0.023	0.036	0.000	7
21	0.003	0.028	0.026	0.036	0.008	0.011	0.022	0.019	0.036	0.003	7
22	0.008	0.037	0.017	0.027	0.029	0.012	0.019	0.021	0.037	0.008	7
23	0.015	0.034	0.031	0.016	0.015	0.011	0.001	0.018	0.034	0.001	7
24	0.011	0.023	0.039	0.022	0.013	0.020	0.010	0.020	0.039	0.010	7
平均値	0.014	0.026	0.025	0.026	0.025	0.020	0.023	0.023	0.026	0.014	
最高値	0.025	0.046	0.050	0.037	0.037	0.037	0.037		0.050		
最低値	0.003	0.008	0.005	0.012	0.008	0.000	0.001			0.000	
測定数	24	24	24	24	24	24	24				168

表1.1.9(4) 大気質濃度測定結果（一般環境 浮遊粒子状物質：秋季）

調査地点：初島子ども広場

浮遊粒子状物質 [mg/m<sup>3</sup>]

月日 時	10/20 (水)	10/21 (木)	10/22 (金)	10/23 (土)	10/24 (日)	10/25 (月)	10/26 (火)	平均値	最高値	最低値	測定数
1	0.001	0.003	0.000	0.005	0.015	0.007	0.006	0.005	0.015	0.000	7
2	0.002	0.001	0.000	0.000	0.004	0.014	0.002	0.003	0.014	0.000	7
3	0.002	0.000	0.002	0.000	0.006	0.006	0.000	0.002	0.006	0.000	7
4	0.002	0.010	0.002	0.001	0.003	0.005	0.001	0.003	0.010	0.001	7
5	0.000	0.000	0.007	0.000	0.002	0.014	0.000	0.003	0.014	0.000	7
6	0.005	0.000	0.013	0.004	0.005	0.007	0.005	0.006	0.013	0.000	7
7	0.001	0.000	0.006	0.004	0.010	0.009	0.001	0.004	0.010	0.000	7
8	0.001	0.001	0.013	0.001	0.009	0.019	0.000	0.006	0.019	0.000	7
9	0.000	0.000	0.001	0.005	0.001	0.012	0.001	0.003	0.012	0.000	7
10	0.001	0.000	0.000	0.000	0.000	0.021	0.003	0.004	0.021	0.000	7
11	0.004	0.000	0.001	0.010	0.001	0.016	0.000	0.005	0.016	0.000	7
12	0.001	0.000	0.003	0.007	0.000	0.025	0.003	0.006	0.025	0.000	7
13	0.003	0.000	0.012	0.003	0.003	0.011	0.003	0.005	0.012	0.000	7
14	0.009	0.000	0.007	0.009	0.004	0.008	0.007	0.006	0.009	0.000	7
15	0.009	0.000	0.019	0.013	0.020	0.002	0.002	0.009	0.020	0.000	7
16	0.019	0.004	0.011	0.005	0.011	0.000	0.000	0.007	0.019	0.000	7
17	0.016	0.010	0.013	0.007	0.006	0.009	0.009	0.010	0.016	0.006	7
18	0.016	0.003	0.003	0.011	0.010	0.006	0.011	0.009	0.016	0.003	7
19	0.017	0.008	0.003	0.004	0.013	0.000	0.006	0.007	0.017	0.000	7
20	0.014	0.000	0.000	0.008	0.023	0.007	0.000	0.007	0.023	0.000	7
21	0.018	0.009	0.001	0.012	0.013	0.011	0.001	0.009	0.018	0.001	7
22	0.000	0.008	0.002	0.016	0.006	0.000	0.001	0.005	0.016	0.000	7
23	0.001	0.010	0.000	0.006	0.015	0.006	0.008	0.007	0.015	0.000	7
24	0.007	0.004	0.004	0.010	0.015	0.001	0.001	0.006	0.015	0.001	7
平均値	0.006	0.003	0.005	0.006	0.008	0.009	0.003	0.006	0.009	0.003	
最高値	0.019	0.010	0.019	0.016	0.023	0.025	0.011		0.025		
最低値	0.000	0.000	0.000	0.000	0.000	0.000	0.000			0.000	
測定数	24	24	24	24	24	24	24				168

表1.1.10(1) 大気質濃度測定結果（一般環境 浮遊粒子状物質：冬季）

調査地点：築地公園

浮遊粒子状物質 [mg/m<sup>3</sup>]

月日 時	2/2 (火)	2/3 (水)	2/4 (木)	2/5 (金)	2/6 (土)	2/7 (日)	2/8 (月)	平均値	最高値	最低値	測定数
1	0.029	0.005	0.022	0.018	0.022	0.016	0.051	0.023	0.051	0.005	7
2	0.046	0.010	0.000	0.006	0.020	0.024	0.055	0.023	0.055	0.000	7
3	0.008	0.018	0.013	0.008	0.026	0.031	0.050	0.022	0.050	0.008	7
4	0.003	0.008	0.010	0.008	0.032	0.016	0.043	0.017	0.043	0.003	7
5	0.001	0.015	0.013	0.005	0.008	0.022	0.068	0.019	0.068	0.001	7
6	0.005	0.017	0.009	0.007	0.018	0.010	0.058	0.018	0.058	0.005	7
7	0.008	0.021	0.016	0.012	0.019	0.024	0.059	0.023	0.059	0.008	7
8	0.009	0.019	0.006	0.010	0.026	0.012	0.022	0.015	0.026	0.006	7
9	0.006	0.022	0.016	0.000	0.019	0.016	0.002	0.012	0.022	0.000	7
10	0.011	0.006	0.014	0.009	0.017	0.009	0.001	0.010	0.017	0.001	7
11	0.009	0.016	0.019	0.007	0.026	0.024	0.001	0.015	0.026	0.001	7
12	0.023	0.014	0.022	0.011	0.032	0.005	0.002	0.016	0.032	0.002	7
13	0.017	0.032	0.023	0.006	0.011	0.014	0.001	0.015	0.032	0.001	7
14	0.024	0.027	0.022	0.016	0.013	0.019	0.005	0.018	0.027	0.005	7
15	0.021	0.013	0.005	0.013	0.001	0.030	0.002	0.012	0.030	0.001	7
16	0.021	0.017	0.024	0.009	0.012	0.017	0.005	0.015	0.024	0.005	7
17	0.001	0.025	0.028	0.020	0.025	0.028	0.004	0.019	0.028	0.001	7
18	0.007	0.024	0.015	0.026	0.019	0.052	0.007	0.021	0.052	0.007	7
19	0.010	0.036	0.020	0.017	0.030	0.066	0.007	0.027	0.066	0.007	7
20	0.006	0.030	0.016	0.010	0.027	0.067	0.003	0.023	0.067	0.003	7
21	0.010	0.011	0.014	0.013	0.025	0.062	0.005	0.020	0.062	0.005	7
22	0.010	0.014	0.014	0.022	0.030	0.061	0.001	0.022	0.061	0.001	7
23	0.011	0.020	0.011	0.014	0.018	0.052	0.004	0.019	0.052	0.004	7
24	0.015	0.013	0.013	0.021	0.031	0.051	0.000	0.021	0.051	0.000	7
平均値	0.013	0.018	0.015	0.012	0.021	0.030	0.019	0.018	0.030	0.012	
最高値	0.046	0.036	0.028	0.026	0.032	0.067	0.068		0.068		
最低値	0.001	0.005	0.000	0.000	0.001	0.005	0.000			0.000	
測定数	24	24	24	24	24	24	24				168

表1.1.10(2) 大気質濃度測定結果（一般環境 浮遊粒子状物質：春季）

調査地点：築地公園

浮遊粒子状物質 [mg/m<sup>3</sup>]

月日 時	5/21 (金)	5/22 (土)	5/23 (日)	5/24 (月)	5/25 (火)	5/26 (水)	5/27 (木)	平均値	最高値	最低値	測定数
1	0.011	0.015	0.020	0.018	0.012	0.018	0.035	0.018	0.035	0.011	7
2	0.029	0.020	0.041	0.016	0.020	0.016	0.040	0.026	0.041	0.016	7
3	0.021	0.022	0.033	0.020	0.002	0.011	0.040	0.021	0.040	0.002	7
4	0.020	0.017	0.009	0.021	0.017	0.039	0.029	0.022	0.039	0.009	7
5	0.017	0.023	0.016	0.009	0.033	0.019	0.034	0.022	0.034	0.009	7
6	0.008	0.017	0.021	0.019	0.025	0.022	0.030	0.020	0.030	0.008	7
7	0.013	0.018	0.024	0.019	0.012	0.030	0.028	0.021	0.030	0.012	7
8	0.022	0.011	0.015	0.007	0.000	0.025	0.019	0.014	0.025	0.000	7
9	0.034	0.025	0.021	0.015	0.002	0.010	0.011	0.017	0.034	0.002	7
10	0.025	0.009	0.023	0.024	0.004	0.012	0.004	0.014	0.025	0.004	7
11	0.017	0.010	0.036	0.029	0.000	0.030	0.009	0.019	0.036	0.000	7
12	0.017	0.010	0.024	0.036	0.003	0.027	0.003	0.017	0.036	0.003	7
13	0.018	0.023	0.018	0.015	0.006	0.013	0.001	0.013	0.023	0.001	7
14	0.025	0.013	0.007	0.033	0.011	0.028	0.001	0.017	0.033	0.001	7
15	0.018	0.010	0.005	0.019	0.020	0.026	0.000	0.014	0.026	0.000	7
16	0.030	0.018	0.014	0.017	0.010	0.025	0.001	0.016	0.030	0.001	7
17	0.022	0.013	0.020	0.030	0.020	0.044	0.005	0.022	0.044	0.005	7
18	0.019	0.029	0.026	0.012	0.023	0.018	0.007	0.019	0.029	0.007	7
19	0.016	0.000	0.024	0.011	0.021	0.023	0.006	0.014	0.024	0.000	7
20	0.024	0.003	0.031	0.010	0.019	0.032	0.008	0.018	0.032	0.003	7
21	0.019	0.005	0.017	0.012	0.016	0.031	0.012	0.016	0.031	0.005	7
22	0.021	0.008	0.025	0.018	0.020	0.028	0.023	0.020	0.028	0.008	7
23	0.016	0.019	0.028	0.010	0.041	0.025	0.007	0.021	0.041	0.007	7
24	0.024	0.023	0.029	0.004	0.023	0.027	0.020	0.021	0.029	0.004	7
平均値	0.020	0.015	0.022	0.018	0.015	0.024	0.016	0.019	0.024	0.015	
最高値	0.034	0.029	0.041	0.036	0.041	0.044	0.040		0.044		
最低値	0.008	0.000	0.005	0.004	0.000	0.010	0.000			0.000	
測定数	24	24	24	24	24	24	24				168



表1.1.10(3) 大気質濃度測定結果（一般環境 浮遊粒子状物質：夏季）

調査地点：築地公園

浮遊粒子状物質 [mg/m<sup>3</sup>]

月日 時	8/24 (火)	8/25 (水)	8/26 (木)	8/27 (金)	8/28 (土)	8/29 (日)	8/30 (月)	平均値	最高値	最低値	測定数
1	0.009	0.024	0.030	0.028	0.037	0.020	0.033	0.026	0.037	0.009	7
2	0.011	0.022	0.023	0.033	0.041	0.019	0.036	0.026	0.041	0.011	7
3	0.009	0.021	0.022	0.038	0.032	0.013	0.048	0.026	0.048	0.009	7
4	0.011	0.023	0.014	0.046	0.038	0.006	0.032	0.024	0.046	0.006	7
5	0.017	0.029	0.024	0.030	0.028	0.003	0.033	0.023	0.033	0.003	7
6	0.008	0.031	0.035	0.028	0.039	0.007	0.038	0.027	0.039	0.007	7
7	0.004	0.019	0.018	0.020	0.041	0.004	0.017	0.018	0.041	0.004	7
8	0.004	0.028	0.015	0.020	0.022	0.005	0.026	0.017	0.028	0.004	7
9	0.009	0.034	0.011	0.036	0.025	0.007	0.010	0.019	0.036	0.007	7
10	0.006	0.025	0.012	0.028	0.012	0.020	0.009	0.016	0.028	0.006	7
11	0.004	0.027	0.024	0.034	0.015	0.006	0.024	0.019	0.034	0.004	7
12	0.008	0.017	0.029	0.022	0.025	0.009	0.018	0.018	0.029	0.008	7
13	0.002	0.027	0.030	0.018	0.009	0.013	0.037	0.019	0.037	0.002	7
14	0.002	0.018	0.033	0.020	0.010	0.014	0.017	0.016	0.033	0.002	7
15	0.007	0.022	0.031	0.036	0.004	0.013	0.034	0.021	0.036	0.004	7
16	0.023	0.026	0.031	0.027	0.009	0.009	0.022	0.021	0.031	0.009	7
17	0.038	0.034	0.025	0.034	0.019	0.018	0.025	0.028	0.038	0.018	7
18	0.026	0.033	0.021	0.039	0.020	0.016	0.038	0.028	0.039	0.016	7
19	0.014	0.033	0.031	0.026	0.026	0.016	0.012	0.023	0.033	0.012	7
20	0.019	0.038	0.027	0.036	0.033	0.021	0.009	0.026	0.038	0.009	7
21	0.007	0.032	0.047	0.045	0.024	0.018	0.030	0.029	0.047	0.007	7
22	0.020	0.024	0.045	0.042	0.025	0.034	0.016	0.029	0.045	0.016	7
23	0.017	0.024	0.035	0.035	0.024	0.022	0.021	0.025	0.035	0.017	7
24	0.009	0.015	0.028	0.031	0.026	0.026	0.015	0.021	0.031	0.009	7
平均値	0.012	0.026	0.027	0.031	0.024	0.014	0.025	0.023	0.031	0.012	
最高値	0.038	0.038	0.047	0.046	0.041	0.034	0.048		0.048		
最低値	0.002	0.015	0.011	0.018	0.004	0.003	0.009			0.002	
測定数	24	24	24	24	24	24	24				168

表1.1.10(4) 大気質濃度測定結果（一般環境 浮遊粒子状物質：秋季）

調査地点：築地公園

浮遊粒子状物質 [mg/m<sup>3</sup>]

月日 時	10/20 (水)	10/21 (木)	10/22 (金)	10/23 (土)	10/24 (日)	10/25 (月)	10/26 (火)	平均値	最高値	最低値	測定数
1	0.007	0.005	0.005	0.000	0.003	0.011	0.000	0.004	0.011	0.000	7
2	0.011	0.006	0.009	0.002	0.009	0.011	0.003	0.007	0.011	0.002	7
3	0.008	0.009	0.001	0.000	0.002	0.012	0.000	0.005	0.012	0.000	7
4	0.000	0.000	0.006	0.006	0.003	0.018	0.002	0.005	0.018	0.000	7
5	0.002	0.000	0.011	0.001	0.002	0.002	0.001	0.003	0.011	0.000	7
6	0.000	0.000	0.007	0.012	0.004	0.006	0.003	0.005	0.012	0.000	7
7	0.000	0.001	0.009	0.015	0.005	0.019	0.002	0.007	0.019	0.000	7
8	0.000	0.000	0.007	0.011	0.004	0.023	0.006	0.007	0.023	0.000	7
9	0.000	0.001	0.007	0.000	0.000	0.013	0.000	0.003	0.013	0.000	7
10	0.000	0.000	0.000	0.000	0.000	0.012	0.000	0.002	0.012	0.000	7
11	0.000	0.000	0.000	0.000	0.000	0.012	0.001	0.002	0.012	0.000	7
12	0.000	0.003	0.000	0.003	0.001	0.006	0.001	0.002	0.006	0.000	7
13	0.000	0.000	0.000	0.004	0.000	0.016	0.000	0.003	0.016	0.000	7
14	0.001	0.000	0.000	0.001	0.000	0.004	0.003	0.001	0.004	0.000	7
15	0.000	0.000	0.002	0.003	0.001	0.002	0.001	0.001	0.003	0.000	7
16	0.001	0.000	0.009	0.001	0.009	0.009	0.000	0.004	0.009	0.000	7
17	0.013	0.003	0.026	0.013	0.004	0.002	0.005	0.009	0.026	0.002	7
18	0.020	0.003	0.010	0.018	0.011	0.000	0.021	0.012	0.021	0.000	7
19	0.017	0.004	0.016	0.014	0.021	0.008	0.018	0.014	0.021	0.004	7
20	0.013	0.008	0.006	0.013	0.018	0.007	0.010	0.011	0.018	0.006	7
21	0.005	0.003	0.008	0.017	0.010	0.004	0.010	0.008	0.017	0.003	7
22	0.005	0.006	0.000	0.013	0.013	0.004	0.018	0.008	0.018	0.000	7
23	0.005	0.008	0.000	0.001	0.008	0.000	0.021	0.006	0.021	0.000	7
24	0.006	0.006	0.000	0.013	0.014	0.000	0.016	0.008	0.016	0.000	7
平均値	0.005	0.003	0.006	0.007	0.006	0.008	0.006	0.006	0.008	0.003	
最高値	0.020	0.009	0.026	0.018	0.021	0.023	0.021		0.026		
最低値	0.000	0.000	0.000	0.000	0.000	0.000	0.000			0.000	
測定数	24	24	24	24	24	24	24				168

表1.1.11(1) 大気質濃度測定結果 (沿道環境 二酸化窒素：冬季)

調査地点：中在宅家緑地入口

二酸化窒素 [ppm]

月日 時	2/2 (火)	2/3 (水)	2/4 (木)	2/5 (金)	2/6 (土)	2/7 (日)	2/8 (月)	平均値	最高値	最低値	測定数
1	0.032	0.005	0.027	0.030	0.045	0.032	0.020	0.027	0.045	0.005	7
2	0.022	0.007	0.030	0.029	0.036	0.024	0.023	0.024	0.036	0.007	7
3	0.013	0.010	0.027	0.031	0.037	0.022	0.027	0.024	0.037	0.010	7
4	0.017	0.012	0.023	0.029	0.034	0.020	0.022	0.022	0.034	0.012	7
5	0.015	0.009	0.016	0.027	0.032	0.018	0.021	0.020	0.032	0.009	7
6	0.018	0.010	0.014	0.029	0.032	0.020	0.017	0.020	0.032	0.010	7
7	0.027	0.013	0.027	0.030	0.037	0.020	0.028	0.026	0.037	0.013	7
8	0.032	0.019	0.034	0.030	0.036	0.020	0.025	0.028	0.036	0.019	7
9	0.032	0.020	0.040	0.031	0.036	0.019	0.023	0.029	0.040	0.019	7
10	0.029	0.016	0.028	0.040	0.039	0.022	0.022	0.028	0.040	0.016	7
11	0.025	0.016	0.021	0.026	0.039	0.017	0.022	0.024	0.039	0.016	7
12	0.019	0.016	0.025	0.020	0.032	0.014	0.026	0.022	0.032	0.014	7
13	0.012	0.012	0.016	0.016	0.025	0.012	0.018	0.016	0.025	0.012	7
14	0.018	0.013	0.019	0.022	0.020	0.013	0.019	0.018	0.022	0.013	7
15	0.021	0.011	0.018	0.025	0.018	0.015	0.025	0.019	0.025	0.011	7
16	0.018	0.014	0.021	0.029	0.021	0.007	0.021	0.019	0.029	0.007	7
17	0.020	0.013	0.025	0.033	0.023	0.010	0.016	0.020	0.033	0.010	7
18	0.018	0.017	0.024	0.039	0.029	0.011	0.013	0.022	0.039	0.011	7
19	0.017	0.017	0.026	0.035	0.039	0.012	0.014	0.023	0.039	0.012	7
20	0.011	0.017	0.024	0.031	0.034	0.012	0.012	0.020	0.034	0.011	7
21	0.013	0.019	0.020	0.030	0.042	0.010	0.012	0.021	0.042	0.010	7
22	0.014	0.019	0.011	0.032	0.042	0.015	0.010	0.020	0.042	0.010	7
23	0.010	0.027	0.019	0.039	0.041	0.019	0.006	0.023	0.041	0.006	7
24	0.010	0.030	0.027	0.044	0.038	0.021	0.004	0.025	0.044	0.004	7
平均値	0.019	0.015	0.023	0.030	0.034	0.017	0.019	0.022	0.034	0.015	
最高値	0.032	0.030	0.040	0.044	0.045	0.032	0.028		0.045		
最低値	0.010	0.005	0.011	0.016	0.018	0.007	0.004			0.004	
測定数	24	24	24	24	24	24	24				168

表1.1.11(2) 大氣質濃度測定結果 (沿道環境 二酸化窒素：春季)

調査地点：中在宅家緑地入口

二酸化窒素 [ppm]

月日 時	5/21 (金)	5/22 (土)	5/23 (日)	5/24 (月)	5/25 (火)	5/26 (水)	5/27 (木)	平均值	最高値	最低値	測定数
1	0.019	0.014	0.022	0.033	0.011	0.009	0.014	0.017	0.033	0.009	7
2	0.012	0.016	0.020	0.025	0.011	0.011	0.016	0.016	0.025	0.011	7
3	0.009	0.017	0.019	0.021	0.017	0.012	0.015	0.016	0.021	0.009	7
4	0.009	0.015	0.012	0.021	0.016	0.022	0.022	0.017	0.022	0.009	7
5	0.009	0.015	0.014	0.023	0.028	0.028	0.019	0.019	0.028	0.009	7
6	0.017	0.013	0.015	0.025	0.030	0.032	0.019	0.022	0.032	0.013	7
7	0.022	0.013	0.014	0.024	0.027	0.027	0.023	0.021	0.027	0.013	7
8	0.018	0.015	0.016	0.025	0.027	0.024	0.021	0.021	0.027	0.015	7
9	0.019	0.020	0.019	0.027	0.029	0.022	0.026	0.023	0.029	0.019	7
10	0.029	0.021	0.017	0.036	0.026	0.020	0.030	0.026	0.036	0.017	7
11	0.028	0.019	0.015	0.042	0.024	0.029	0.037	0.028	0.042	0.015	7
12	0.020	0.015	0.012	0.043	0.018	0.029	0.033	0.024	0.043	0.012	7
13	0.013	0.009	0.009	0.024	0.016	0.022	0.025	0.017	0.025	0.009	7
14	0.021	0.012	0.008	0.021	0.016	0.021	0.025	0.018	0.025	0.008	7
15	0.030	0.011	0.008	0.026	0.017	0.023	0.030	0.021	0.030	0.008	7
16	0.022	0.017	0.008	0.029	0.017	0.027	0.023	0.020	0.029	0.008	7
17	0.028	0.018	0.008	0.028	0.020	0.025	0.024	0.022	0.028	0.008	7
18	0.038	0.017	0.012	0.021	0.019	0.030	0.030	0.024	0.038	0.012	7
19	0.020	0.011	0.013	0.014	0.018	0.037	0.035	0.021	0.037	0.011	7
20	0.017	0.015	0.021	0.011	0.016	0.027	0.028	0.019	0.028	0.011	7
21	0.018	0.027	0.021	0.013	0.022	0.025	0.025	0.022	0.027	0.013	7
22	0.015	0.027	0.027	0.012	0.030	0.021	0.019	0.022	0.030	0.012	7
23	0.013	0.023	0.024	0.011	0.008	0.024	0.015	0.017	0.024	0.008	7
24	0.013	0.021	0.034	0.011	0.007	0.019	0.022	0.018	0.034	0.007	7
平均值	0.019	0.017	0.016	0.024	0.020	0.024	0.024	0.020	0.024	0.016	
最高値	0.038	0.027	0.034	0.043	0.030	0.037	0.037		0.043		
最低値	0.009	0.009	0.008	0.011	0.007	0.009	0.014			0.007	
測定数	24	24	24	24	24	24	24				168

表1.1.11(3) 大氣質濃度測定結果 (沿道環境 二酸化窒素：夏季)

調査地点：中在宅家緑地入口

二酸化窒素 [ppm]

月日 時	8/24 (火)	8/25 (水)	8/26 (木)	8/27 (金)	8/28 (土)	8/29 (日)	8/30 (月)	平均值	最高値	最低値	測定数
1	0.014	0.008	0.008	0.013	0.018	0.016	0.013	0.013	0.018	0.008	7
2	0.012	0.007	0.009	0.018	0.018	0.008	0.015	0.012	0.018	0.007	7
3	0.013	0.007	0.009	0.028	0.016	0.007	0.018	0.014	0.028	0.007	7
4	0.013	0.008	0.010	0.031	0.014	0.007	0.027	0.016	0.031	0.007	7
5	0.012	0.012	0.012	0.028	0.018	0.008	0.013	0.015	0.028	0.008	7
6	0.014	0.013	0.017	0.028	0.025	0.008	0.019	0.018	0.028	0.008	7
7	0.014	0.011	0.017	0.025	0.022	0.008	0.023	0.017	0.025	0.008	7
8	0.014	0.013	0.016	0.024	0.020	0.006	0.025	0.017	0.025	0.006	7
9	0.012	0.014	0.019	0.027	0.021	0.008	0.029	0.019	0.029	0.008	7
10	0.011	0.013	0.019	0.026	0.018	0.013	0.025	0.018	0.026	0.011	7
11	0.012	0.011	0.014	0.023	0.016	0.010	0.021	0.015	0.023	0.010	7
12	0.013	0.012	0.015	0.023	0.012	0.011	0.021	0.015	0.023	0.011	7
13	0.012	0.012	0.012	0.021	0.010	0.008	0.017	0.013	0.021	0.008	7
14	0.014	0.014	0.023	0.020	0.009	0.006	0.017	0.015	0.023	0.006	7
15	0.014	0.014	0.021	0.026	0.009	0.007	0.018	0.016	0.026	0.007	7
16	0.014	0.014	0.021	0.022	0.009	0.007	0.019	0.015	0.022	0.007	7
17	0.011	0.013	0.020	0.023	0.011	0.010	0.019	0.015	0.023	0.010	7
18	0.013	0.015	0.022	0.029	0.016	0.008	0.026	0.018	0.029	0.008	7
19	0.014	0.012	0.029	0.026	0.017	0.010	0.024	0.019	0.029	0.010	7
20	0.008	0.012	0.026	0.036	0.018	0.027	0.021	0.021	0.036	0.008	7
21	0.009	0.011	0.027	0.044	0.016	0.030	0.014	0.022	0.044	0.009	7
22	0.010	0.011	0.033	0.036	0.010	0.028	0.010	0.020	0.036	0.010	7
23	0.008	0.009	0.032	0.019	0.006	0.020	0.009	0.015	0.032	0.006	7
24	0.008	0.009	0.017	0.016	0.009	0.020	0.007	0.012	0.020	0.007	7
平均值	0.012	0.011	0.019	0.026	0.015	0.012	0.019	0.016	0.026	0.011	
最高値	0.014	0.015	0.033	0.044	0.025	0.030	0.029		0.044		
最低値	0.008	0.007	0.008	0.013	0.006	0.006	0.007			0.006	
測定数	24	24	24	24	24	24	24				168

表1.1.11(4) 大氣質濃度測定結果 (沿道環境 二酸化窒素：秋季)

調査地点：中在宅家緑地入口

二酸化窒素 [ppm]

月日 時	10/20 (水)	10/21 (木)	10/22 (金)	10/23 (土)	10/24 (日)	10/25 (月)	10/26 (火)	平均值	最高値	最低値	測定数
1	0.007	0.007	0.017	0.009	0.011	0.018	0.010	0.011	0.018	0.007	7
2	0.010	0.008	0.012	0.009	0.010	0.018	0.011	0.011	0.018	0.008	7
3	0.013	0.011	0.017	0.009	0.013	0.015	0.014	0.013	0.017	0.009	7
4	0.011	0.014	0.016	0.011	0.013	0.013	0.019	0.014	0.019	0.011	7
5	0.009	0.018	0.019	0.016	0.014	0.011	0.021	0.015	0.021	0.009	7
6	0.017	0.025	0.020	0.025	0.016	0.015	0.029	0.021	0.029	0.015	7
7	0.024	0.031	0.026	0.030	0.015	0.024	0.034	0.026	0.034	0.015	7
8	0.017	0.030	0.025	0.022	0.014	0.028	0.030	0.024	0.030	0.014	7
9	0.012	0.023	0.022	0.017	0.014	0.030	0.027	0.021	0.030	0.012	7
10	0.015	0.023	0.025	0.016	0.010	0.038	0.028	0.022	0.038	0.010	7
11	0.017	0.019	0.022	0.016	0.008	0.036	0.032	0.021	0.036	0.008	7
12	0.015	0.021	0.021	0.013	0.007	0.034	0.033	0.021	0.034	0.007	7
13	0.010	0.012	0.024	0.010	0.006	0.026	0.028	0.017	0.028	0.006	7
14	0.010	0.016	0.024	0.010	0.005	0.028	0.028	0.017	0.028	0.005	7
15	0.015	0.015	0.023	0.010	0.006	0.033	0.022	0.018	0.033	0.006	7
16	0.014	0.018	0.024	0.012	0.007	0.027	0.017	0.017	0.027	0.007	7
17	0.014	0.017	0.016	0.011	0.008	0.025	0.019	0.016	0.025	0.008	7
18	0.012	0.019	0.016	0.012	0.011	0.022	0.023	0.016	0.023	0.011	7
19	0.011	0.015	0.013	0.017	0.019	0.021	0.025	0.017	0.025	0.011	7
20	0.009	0.013	0.012	0.013	0.019	0.015	0.022	0.015	0.022	0.009	7
21	0.010	0.012	0.010	0.015	0.023	0.019	0.022	0.016	0.023	0.010	7
22	0.011	0.016	0.009	0.018	0.026	0.012	0.022	0.016	0.026	0.009	7
23	0.011	0.018	0.009	0.016	0.023	0.013	0.025	0.016	0.025	0.009	7
24	0.007	0.020	0.008	0.014	0.021	0.014	0.029	0.016	0.029	0.007	7
平均值	0.013	0.018	0.018	0.015	0.013	0.022	0.024	0.017	0.024	0.013	
最高値	0.024	0.031	0.026	0.030	0.026	0.038	0.034		0.038		
最低値	0.007	0.007	0.008	0.009	0.005	0.011	0.010			0.005	
測定数	24	24	24	24	24	24	24				168

表1.1.12(1) 大氣質濃度測定結果 (沿道環境 一酸化窒素：冬季)

調査地点：中在宅家緑地入口

一酸化窒素 [ppm]

月日 時	2/2 (火)	2/3 (水)	2/4 (木)	2/5 (金)	2/6 (土)	2/7 (日)	2/8 (月)	平均值	最高値	最低値	測定数
1	0.015	0.004	0.011	0.014	0.017	0.016	0.003	0.011	0.017	0.003	7
2	0.004	0.005	0.020	0.018	0.016	0.009	0.007	0.011	0.020	0.004	7
3	0.004	0.005	0.015	0.018	0.020	0.009	0.016	0.012	0.020	0.004	7
4	0.004	0.005	0.012	0.015	0.019	0.009	0.008	0.010	0.019	0.004	7
5	0.006	0.004	0.006	0.015	0.022	0.009	0.005	0.010	0.022	0.004	7
6	0.007	0.006	0.011	0.028	0.026	0.013	0.009	0.014	0.028	0.006	7
7	0.015	0.009	0.021	0.031	0.063	0.018	0.017	0.025	0.063	0.009	7
8	0.028	0.016	0.042	0.030	0.056	0.022	0.022	0.031	0.056	0.016	7
9	0.019	0.021	0.056	0.031	0.047	0.020	0.026	0.031	0.056	0.019	7
10	0.028	0.020	0.038	0.058	0.039	0.014	0.029	0.032	0.058	0.014	7
11	0.026	0.023	0.024	0.032	0.028	0.010	0.024	0.024	0.032	0.010	7
12	0.017	0.018	0.023	0.023	0.026	0.006	0.031	0.021	0.031	0.006	7
13	0.010	0.012	0.012	0.013	0.017	0.004	0.018	0.012	0.018	0.004	7
14	0.013	0.013	0.017	0.022	0.012	0.004	0.018	0.014	0.022	0.004	7
15	0.017	0.011	0.016	0.026	0.011	0.003	0.029	0.016	0.029	0.003	7
16	0.014	0.013	0.014	0.023	0.014	0.002	0.017	0.014	0.023	0.002	7
17	0.016	0.009	0.015	0.022	0.012	0.003	0.014	0.013	0.022	0.003	7
18	0.012	0.012	0.016	0.023	0.014	0.002	0.011	0.013	0.023	0.002	7
19	0.014	0.010	0.014	0.010	0.016	0.003	0.010	0.011	0.016	0.003	7
20	0.005	0.011	0.018	0.008	0.011	0.002	0.007	0.009	0.018	0.002	7
21	0.006	0.006	0.008	0.008	0.021	0.003	0.009	0.009	0.021	0.003	7
22	0.009	0.004	0.003	0.010	0.027	0.001	0.005	0.008	0.027	0.001	7
23	0.004	0.007	0.004	0.005	0.032	0.003	0.003	0.008	0.032	0.003	7
24	0.004	0.012	0.009	0.012	0.023	0.002	0.002	0.009	0.023	0.002	7
平均值	0.012	0.011	0.018	0.021	0.025	0.008	0.014	0.015	0.025	0.008	
最高値	0.028	0.023	0.056	0.058	0.063	0.022	0.031		0.063		
最低値	0.004	0.004	0.003	0.005	0.011	0.001	0.002			0.001	
測定数	24	24	24	24	24	24	24				168

表1.1.12(2) 大気質濃度測定結果 (沿道環境 一酸化窒素：春季)

調査地点：中在宅家緑地入口

一酸化窒素 [ppm]

月日 時	5/21 (金)	5/22 (土)	5/23 (日)	5/24 (月)	5/25 (火)	5/26 (水)	5/27 (木)	平均値	最高値	最低値	測定数
1	0.007	0.002	0.002	0.003	0.003	0.003	0.003	0.003	0.007	0.002	7
2	0.006	0.003	0.007	0.004	0.003	0.004	0.002	0.004	0.007	0.002	7
3	0.006	0.003	0.004	0.004	0.005	0.003	0.002	0.004	0.006	0.002	7
4	0.008	0.002	0.008	0.005	0.003	0.004	0.001	0.004	0.008	0.001	7
5	0.006	0.004	0.005	0.006	0.004	0.005	0.003	0.005	0.006	0.003	7
6	0.007	0.005	0.008	0.009	0.011	0.006	0.003	0.007	0.011	0.003	7
7	0.013	0.007	0.009	0.011	0.012	0.008	0.005	0.009	0.013	0.005	7
8	0.016	0.008	0.008	0.010	0.019	0.012	0.005	0.011	0.019	0.005	7
9	0.030	0.009	0.008	0.010	0.023	0.016	0.008	0.015	0.030	0.008	7
10	0.033	0.011	0.006	0.021	0.021	0.013	0.017	0.017	0.033	0.006	7
11	0.025	0.009	0.004	0.026	0.021	0.019	0.014	0.017	0.026	0.004	7
12	0.014	0.007	0.004	0.026	0.011	0.017	0.015	0.013	0.026	0.004	7
13	0.008	0.004	0.003	0.010	0.009	0.012	0.011	0.008	0.012	0.003	7
14	0.014	0.005	0.002	0.007	0.008	0.011	0.007	0.008	0.014	0.002	7
15	0.017	0.004	0.002	0.011	0.011	0.012	0.011	0.010	0.017	0.002	7
16	0.009	0.005	0.002	0.016	0.008	0.014	0.007	0.009	0.016	0.002	7
17	0.013	0.004	0.002	0.008	0.008	0.009	0.006	0.007	0.013	0.002	7
18	0.014	0.002	0.002	0.003	0.007	0.013	0.011	0.007	0.014	0.002	7
19	0.008	0.001	0.004	0.002	0.005	0.013	0.009	0.006	0.013	0.001	7
20	0.007	0.001	0.001	0.001	0.003	0.008	0.008	0.004	0.008	0.001	7
21	0.005	0.006	0.001	0.002	0.006	0.005	0.004	0.004	0.006	0.001	7
22	0.003	0.005	0.002	0.001	0.004	0.003	0.004	0.003	0.005	0.001	7
23	0.002	0.003	0.001	0.001	0.002	0.004	0.001	0.002	0.004	0.001	7
24	0.003	0.004	0.002	0.001	0.003	0.002	0.003	0.003	0.004	0.001	7
平均値	0.011	0.005	0.004	0.008	0.009	0.009	0.007	0.008	0.011	0.004	
最高値	0.033	0.011	0.009	0.026	0.023	0.019	0.017		0.033		
最低値	0.002	0.001	0.001	0.001	0.002	0.002	0.001			0.001	
測定数	24	24	24	24	24	24	24				168



表1.1.12(3) 大氣質濃度測定結果 (沿道環境 一酸化窒素：夏季)

調査地点：中在宅家緑地入口

一酸化窒素 [ppm]

月日 時	8/24 (火)	8/25 (水)	8/26 (木)	8/27 (金)	8/28 (土)	8/29 (日)	8/30 (月)	平均值	最高値	最低値	測定数
1	0.016	0.005	0.004	0.005	0.001	0.001	0.001	0.005	0.016	0.001	7
2	0.010	0.005	0.004	0.005	0.002	0.001	0.001	0.004	0.010	0.001	7
3	0.015	0.005	0.005	0.007	0.002	0.001	0.001	0.005	0.015	0.001	7
4	0.019	0.006	0.005	0.010	0.002	0.001	0.007	0.007	0.019	0.001	7
5	0.018	0.010	0.008	0.010	0.003	0.001	0.002	0.007	0.018	0.001	7
6	0.036	0.014	0.021	0.018	0.008	0.002	0.006	0.015	0.036	0.002	7
7	0.045	0.021	0.034	0.024	0.009	0.003	0.012	0.021	0.045	0.003	7
8	0.046	0.029	0.037	0.023	0.016	0.001	0.026	0.025	0.046	0.001	7
9	0.037	0.030	0.035	0.029	0.018	0.004	0.026	0.026	0.037	0.004	7
10	0.028	0.028	0.038	0.021	0.011	0.008	0.024	0.023	0.038	0.008	7
11	0.024	0.020	0.027	0.014	0.009	0.004	0.012	0.016	0.027	0.004	7
12	0.025	0.016	0.020	0.012	0.006	0.004	0.011	0.013	0.025	0.004	7
13	0.018	0.013	0.011	0.008	0.004	0.002	0.007	0.009	0.018	0.002	7
14	0.021	0.015	0.020	0.007	0.004	0.002	0.011	0.011	0.021	0.002	7
15	0.026	0.017	0.020	0.011	0.004	0.002	0.015	0.014	0.026	0.002	7
16	0.021	0.014	0.019	0.008	0.004	0.002	0.009	0.011	0.021	0.002	7
17	0.014	0.012	0.011	0.009	0.004	0.002	0.012	0.009	0.014	0.002	7
18	0.019	0.014	0.015	0.009	0.007	0.002	0.014	0.011	0.019	0.002	7
19	0.014	0.008	0.009	0.005	0.002	0.002	0.008	0.007	0.014	0.002	7
20	0.009	0.007	0.008	0.005	0.003	0.001	0.004	0.005	0.009	0.001	7
21	0.008	0.005	0.007	0.005	0.002	0.001	0.002	0.004	0.008	0.001	7
22	0.009	0.004	0.012	0.004	0.001	0.001	0.003	0.005	0.012	0.001	7
23	0.006	0.004	0.009	0.002	0.001	0.001	0.004	0.004	0.009	0.001	7
24	0.005	0.003	0.004	0.003	0.001	0.001	0.002	0.003	0.005	0.001	7
平均值	0.020	0.013	0.016	0.011	0.005	0.002	0.009	0.011	0.020	0.002	
最高値	0.046	0.030	0.038	0.029	0.018	0.008	0.026		0.046		
最低値	0.005	0.003	0.004	0.002	0.001	0.001	0.001			0.001	
測定数	24	24	24	24	24	24	24				168

表1.1.12(4) 大氣質濃度測定結果 (沿道環境 一酸化窒素：秋季)

調査地点：中在宅家緑地入口

一酸化窒素 [ppm]

月日 時	10/20 (水)	10/21 (木)	10/22 (金)	10/23 (土)	10/24 (日)	10/25 (月)	10/26 (火)	平均值	最高値	最低値	測定数
1	0.003	0.005	0.006	0.003	0.002	0.004	0.003	0.004	0.006	0.002	7
2	0.003	0.004	0.002	0.002	0.005	0.005	0.003	0.003	0.005	0.002	7
3	0.007	0.006	0.006	0.002	0.004	0.002	0.006	0.005	0.007	0.002	7
4	0.004	0.009	0.004	0.005	0.003	0.003	0.005	0.005	0.009	0.003	7
5	0.003	0.008	0.006	0.006	0.004	0.002	0.008	0.005	0.008	0.002	7
6	0.009	0.014	0.007	0.016	0.008	0.004	0.009	0.010	0.016	0.004	7
7	0.017	0.028	0.018	0.017	0.006	0.007	0.030	0.018	0.030	0.006	7
8	0.016	0.038	0.022	0.012	0.008	0.014	0.023	0.019	0.038	0.008	7
9	0.011	0.021	0.018	0.010	0.008	0.014	0.020	0.015	0.021	0.008	7
10	0.016	0.032	0.026	0.011	0.004	0.036	0.027	0.022	0.036	0.004	7
11	0.019	0.018	0.014	0.011	0.004	0.025	0.027	0.017	0.027	0.004	7
12	0.014	0.020	0.019	0.007	0.004	0.019	0.037	0.017	0.037	0.004	7
13	0.010	0.006	0.017	0.005	0.002	0.009	0.022	0.010	0.022	0.002	7
14	0.007	0.011	0.015	0.005	0.001	0.016	0.024	0.011	0.024	0.001	7
15	0.013	0.006	0.015	0.005	0.002	0.025	0.015	0.012	0.025	0.002	7
16	0.010	0.008	0.019	0.008	0.002	0.015	0.010	0.010	0.019	0.002	7
17	0.011	0.004	0.006	0.006	0.001	0.010	0.009	0.007	0.011	0.001	7
18	0.007	0.007	0.006	0.006	0.002	0.012	0.011	0.007	0.012	0.002	7
19	0.005	0.003	0.006	0.007	0.003	0.009	0.015	0.007	0.015	0.003	7
20	0.004	0.003	0.008	0.003	0.004	0.003	0.006	0.004	0.008	0.003	7
21	0.005	0.002	0.004	0.003	0.008	0.005	0.004	0.004	0.008	0.002	7
22	0.006	0.005	0.003	0.004	0.004	0.002	0.004	0.004	0.006	0.002	7
23	0.006	0.005	0.003	0.002	0.003	0.002	0.004	0.004	0.006	0.002	7
24	0.003	0.006	0.002	0.002	0.005	0.003	0.008	0.004	0.008	0.002	7
平均值	0.009	0.011	0.011	0.007	0.004	0.010	0.014	0.009	0.014	0.004	
最高値	0.019	0.038	0.026	0.017	0.008	0.036	0.037		0.038		
最低値	0.003	0.002	0.002	0.002	0.001	0.002	0.003			0.001	
測定数	24	24	24	24	24	24	24				168

表1.1.13(1) 大氣質濃度測定結果 (沿道環境 窒素酸化物：冬季)

調査地点：中在宅家緑地入口

窒素酸化物 [ppm]

月日 時	2/2 (火)	2/3 (水)	2/4 (木)	2/5 (金)	2/6 (土)	2/7 (日)	2/8 (月)	平均値	最高値	最低値	測定数
1	0.047	0.009	0.038	0.044	0.062	0.048	0.023	0.039	0.062	0.009	7
2	0.026	0.012	0.050	0.047	0.052	0.033	0.030	0.036	0.052	0.012	7
3	0.017	0.015	0.042	0.049	0.057	0.031	0.043	0.036	0.057	0.015	7
4	0.021	0.017	0.035	0.044	0.053	0.029	0.030	0.033	0.053	0.017	7
5	0.021	0.013	0.022	0.042	0.054	0.027	0.026	0.029	0.054	0.013	7
6	0.025	0.016	0.025	0.057	0.058	0.033	0.026	0.034	0.058	0.016	7
7	0.042	0.022	0.048	0.061	0.100	0.038	0.045	0.051	0.100	0.022	7
8	0.060	0.035	0.076	0.060	0.092	0.042	0.047	0.059	0.092	0.035	7
9	0.051	0.041	0.096	0.062	0.083	0.039	0.049	0.060	0.096	0.039	7
10	0.057	0.036	0.066	0.098	0.078	0.036	0.051	0.060	0.098	0.036	7
11	0.051	0.039	0.045	0.058	0.067	0.027	0.046	0.048	0.067	0.027	7
12	0.036	0.034	0.048	0.043	0.058	0.020	0.057	0.042	0.058	0.020	7
13	0.022	0.024	0.028	0.029	0.042	0.016	0.036	0.028	0.042	0.016	7
14	0.031	0.026	0.036	0.044	0.032	0.017	0.037	0.032	0.044	0.017	7
15	0.038	0.022	0.034	0.051	0.029	0.018	0.054	0.035	0.054	0.018	7
16	0.032	0.027	0.035	0.052	0.035	0.009	0.038	0.033	0.052	0.009	7
17	0.036	0.022	0.040	0.055	0.035	0.013	0.030	0.033	0.055	0.013	7
18	0.030	0.029	0.040	0.062	0.043	0.013	0.024	0.034	0.062	0.013	7
19	0.031	0.027	0.040	0.045	0.055	0.015	0.024	0.034	0.055	0.015	7
20	0.016	0.028	0.042	0.039	0.045	0.014	0.019	0.029	0.045	0.014	7
21	0.019	0.025	0.028	0.038	0.063	0.013	0.021	0.030	0.063	0.013	7
22	0.023	0.023	0.014	0.042	0.069	0.016	0.015	0.029	0.069	0.014	7
23	0.014	0.034	0.023	0.044	0.073	0.022	0.009	0.031	0.073	0.009	7
24	0.014	0.042	0.036	0.056	0.061	0.023	0.006	0.034	0.061	0.006	7
平均値	0.032	0.026	0.041	0.051	0.058	0.025	0.033	0.038	0.058	0.025	
最高値	0.060	0.042	0.096	0.098	0.100	0.048	0.057		0.100		
最低値	0.014	0.009	0.014	0.029	0.029	0.009	0.006			0.006	
測定数	24	24	24	24	24	24	24				168

表1.1.13(2) 大氣質濃度測定結果 (沿道環境 窒素酸化物：春季)

調査地点：中在宅家緑地入口

窒素酸化物 [ppm]

月日 時	5/21 (金)	5/22 (土)	5/23 (日)	5/24 (月)	5/25 (火)	5/26 (水)	5/27 (木)	平均値	最高値	最低値	測定数
1	0.026	0.016	0.024	0.036	0.014	0.012	0.017	0.021	0.036	0.012	7
2	0.018	0.019	0.027	0.029	0.014	0.015	0.018	0.020	0.029	0.014	7
3	0.015	0.020	0.023	0.025	0.022	0.015	0.017	0.020	0.025	0.015	7
4	0.017	0.017	0.020	0.026	0.019	0.026	0.023	0.021	0.026	0.017	7
5	0.015	0.019	0.019	0.029	0.032	0.033	0.022	0.024	0.033	0.015	7
6	0.024	0.018	0.023	0.034	0.041	0.038	0.022	0.029	0.041	0.018	7
7	0.035	0.020	0.023	0.035	0.039	0.035	0.028	0.031	0.039	0.020	7
8	0.034	0.023	0.024	0.035	0.046	0.036	0.026	0.032	0.046	0.023	7
9	0.049	0.029	0.027	0.037	0.052	0.038	0.034	0.038	0.052	0.027	7
10	0.062	0.032	0.023	0.057	0.047	0.033	0.047	0.043	0.062	0.023	7
11	0.053	0.028	0.019	0.068	0.045	0.048	0.051	0.045	0.068	0.019	7
12	0.034	0.022	0.016	0.069	0.029	0.046	0.048	0.038	0.069	0.016	7
13	0.021	0.013	0.012	0.034	0.025	0.034	0.036	0.025	0.036	0.012	7
14	0.035	0.017	0.010	0.028	0.024	0.032	0.032	0.025	0.035	0.010	7
15	0.047	0.015	0.010	0.037	0.028	0.035	0.041	0.030	0.047	0.010	7
16	0.031	0.022	0.010	0.045	0.025	0.041	0.030	0.029	0.045	0.010	7
17	0.041	0.022	0.010	0.036	0.028	0.034	0.030	0.029	0.041	0.010	7
18	0.052	0.019	0.014	0.024	0.026	0.043	0.041	0.031	0.052	0.014	7
19	0.028	0.012	0.017	0.016	0.023	0.050	0.044	0.027	0.050	0.012	7
20	0.024	0.016	0.022	0.012	0.019	0.035	0.036	0.023	0.036	0.012	7
21	0.023	0.033	0.022	0.015	0.028	0.030	0.029	0.026	0.033	0.015	7
22	0.018	0.032	0.029	0.013	0.034	0.024	0.023	0.025	0.034	0.013	7
23	0.015	0.026	0.025	0.012	0.010	0.028	0.016	0.019	0.028	0.010	7
24	0.016	0.025	0.036	0.012	0.010	0.021	0.025	0.021	0.036	0.010	7
平均値	0.031	0.021	0.020	0.032	0.028	0.033	0.031	0.028	0.033	0.020	
最高値	0.062	0.033	0.036	0.069	0.052	0.050	0.051		0.069		
最低値	0.015	0.012	0.010	0.012	0.010	0.012	0.016			0.010	
測定数	24	24	24	24	24	24	24				168

表1.1.13(3) 大気質濃度測定結果 (沿道環境 窒素酸化物：夏季)

調査地点：中在宅家緑地入口

窒素酸化物 [ppm]

月日 時	8/24 (火)	8/25 (水)	8/26 (木)	8/27 (金)	8/28 (土)	8/29 (日)	8/30 (月)	平均値	最高値	最低値	測定数
1	0.030	0.013	0.012	0.018	0.019	0.017	0.014	0.018	0.030	0.012	7
2	0.022	0.012	0.013	0.023	0.020	0.009	0.016	0.016	0.023	0.009	7
3	0.028	0.012	0.014	0.035	0.018	0.008	0.019	0.019	0.035	0.008	7
4	0.032	0.014	0.015	0.041	0.016	0.008	0.034	0.023	0.041	0.008	7
5	0.030	0.022	0.020	0.038	0.021	0.009	0.015	0.022	0.038	0.009	7
6	0.050	0.027	0.038	0.046	0.033	0.010	0.025	0.033	0.050	0.010	7
7	0.059	0.032	0.051	0.049	0.031	0.011	0.035	0.038	0.059	0.011	7
8	0.060	0.042	0.053	0.047	0.036	0.007	0.051	0.042	0.060	0.007	7
9	0.049	0.044	0.054	0.056	0.039	0.012	0.055	0.044	0.056	0.012	7
10	0.039	0.041	0.057	0.047	0.029	0.021	0.049	0.040	0.057	0.021	7
11	0.036	0.031	0.041	0.037	0.025	0.014	0.033	0.031	0.041	0.014	7
12	0.038	0.028	0.035	0.035	0.018	0.015	0.032	0.029	0.038	0.015	7
13	0.030	0.025	0.023	0.029	0.014	0.010	0.024	0.022	0.030	0.010	7
14	0.035	0.029	0.043	0.027	0.013	0.008	0.028	0.026	0.043	0.008	7
15	0.040	0.031	0.041	0.037	0.013	0.009	0.033	0.029	0.041	0.009	7
16	0.035	0.028	0.040	0.030	0.013	0.009	0.028	0.026	0.040	0.009	7
17	0.025	0.025	0.031	0.032	0.015	0.012	0.031	0.024	0.032	0.012	7
18	0.032	0.029	0.037	0.038	0.023	0.010	0.040	0.030	0.040	0.010	7
19	0.028	0.020	0.038	0.031	0.019	0.012	0.032	0.026	0.038	0.012	7
20	0.017	0.019	0.034	0.041	0.021	0.028	0.025	0.026	0.041	0.017	7
21	0.017	0.016	0.034	0.049	0.018	0.031	0.016	0.026	0.049	0.016	7
22	0.019	0.015	0.045	0.040	0.011	0.029	0.013	0.025	0.045	0.011	7
23	0.014	0.013	0.041	0.021	0.007	0.021	0.013	0.019	0.041	0.007	7
24	0.013	0.012	0.021	0.019	0.010	0.021	0.009	0.015	0.021	0.009	7
平均値	0.032	0.024	0.035	0.036	0.020	0.014	0.028	0.027	0.036	0.014	
最高値	0.060	0.044	0.057	0.056	0.039	0.031	0.055		0.060		
最低値	0.013	0.012	0.012	0.018	0.007	0.007	0.009			0.007	
測定数	24	24	24	24	24	24	24				168

表1.1.13(4) 大氣質濃度測定結果 (沿道環境 窒素酸化物：秋季)

調査地点：中在宅家緑地入口

窒素酸化物 [ppm]

月日 時	10/20 (水)	10/21 (木)	10/22 (金)	10/23 (土)	10/24 (日)	10/25 (月)	10/26 (火)	平均値	最高値	最低値	測定数
1	0.010	0.012	0.023	0.012	0.013	0.022	0.013	0.015	0.023	0.010	7
2	0.013	0.012	0.014	0.011	0.015	0.023	0.014	0.015	0.023	0.011	7
3	0.020	0.017	0.023	0.011	0.017	0.017	0.020	0.018	0.023	0.011	7
4	0.015	0.023	0.020	0.016	0.016	0.016	0.024	0.019	0.024	0.015	7
5	0.012	0.026	0.025	0.022	0.018	0.013	0.029	0.021	0.029	0.012	7
6	0.026	0.039	0.027	0.041	0.024	0.019	0.038	0.031	0.041	0.019	7
7	0.041	0.059	0.044	0.047	0.021	0.031	0.064	0.044	0.064	0.021	7
8	0.033	0.068	0.047	0.034	0.022	0.042	0.053	0.043	0.068	0.022	7
9	0.023	0.044	0.040	0.027	0.022	0.044	0.047	0.035	0.047	0.022	7
10	0.031	0.055	0.051	0.027	0.014	0.074	0.055	0.044	0.074	0.014	7
11	0.036	0.037	0.036	0.027	0.012	0.061	0.059	0.038	0.061	0.012	7
12	0.029	0.041	0.040	0.020	0.011	0.053	0.070	0.038	0.070	0.011	7
13	0.020	0.018	0.041	0.015	0.008	0.035	0.050	0.027	0.050	0.008	7
14	0.017	0.027	0.039	0.015	0.006	0.044	0.052	0.029	0.052	0.006	7
15	0.028	0.021	0.038	0.015	0.008	0.058	0.037	0.029	0.058	0.008	7
16	0.024	0.026	0.043	0.020	0.009	0.042	0.027	0.027	0.043	0.009	7
17	0.025	0.021	0.022	0.017	0.009	0.035	0.028	0.022	0.035	0.009	7
18	0.019	0.026	0.022	0.018	0.013	0.034	0.034	0.024	0.034	0.013	7
19	0.016	0.018	0.019	0.024	0.022	0.030	0.040	0.024	0.040	0.016	7
20	0.013	0.016	0.020	0.016	0.023	0.018	0.028	0.019	0.028	0.013	7
21	0.015	0.014	0.014	0.018	0.031	0.024	0.026	0.020	0.031	0.014	7
22	0.017	0.021	0.012	0.022	0.030	0.014	0.026	0.020	0.030	0.012	7
23	0.017	0.023	0.012	0.018	0.026	0.015	0.029	0.020	0.029	0.012	7
24	0.010	0.026	0.010	0.016	0.026	0.017	0.037	0.020	0.037	0.010	7
平均値	0.021	0.029	0.028	0.021	0.017	0.033	0.038	0.027	0.038	0.017	
最高値	0.041	0.068	0.051	0.047	0.031	0.074	0.070		0.074		
最低値	0.010	0.012	0.010	0.011	0.006	0.013	0.013			0.006	
測定数	24	24	24	24	24	24	24				168

表1. 1. 14(1) 大気質濃度測定結果 (沿道環境 浮遊粒子状物質 : 冬季)

調査地点 : 中在宅家緑地入口

浮遊粒子状物質 [mg/m<sup>3</sup>]

月日 時	2/2 (火)	2/3 (水)	2/4 (木)	2/5 (金)	2/6 (土)	2/7 (日)	2/8 (月)	平均値	最高値	最低値	測定数
1	0.038	0.022	0.011	0.017	0.023	0.020	0.049	0.026	0.049	0.011	7
2	0.032	0.016	0.013	0.010	0.017	0.024	0.058	0.024	0.058	0.010	7
3	0.018	0.019	0.021	0.010	0.009	0.022	0.055	0.022	0.055	0.009	7
4	0.003	0.016	0.006	0.011	0.015	0.018	0.046	0.016	0.046	0.003	7
5	0.001	0.022	0.013	0.006	0.021	0.013	0.053	0.018	0.053	0.001	7
6	0.003	0.018	0.019	0.010	0.017	0.016	0.055	0.020	0.055	0.003	7
7	0.010	0.016	0.016	0.016	0.021	0.023	0.054	0.022	0.054	0.010	7
8	0.013	0.013	0.013	0.015	0.030	0.016	0.020	0.017	0.030	0.013	7
9	0.016	0.019	0.012	0.015	0.017	0.014	0.004	0.014	0.019	0.004	7
10	0.023	0.010	0.027	0.021	0.026	0.025	0.006	0.020	0.027	0.006	7
11	0.017	0.023	0.028	0.010	0.029	0.023	0.000	0.019	0.029	0.000	7
12	0.029	0.018	0.013	0.012	0.020	0.017	0.004	0.016	0.029	0.004	7
13	0.018	0.021	0.024	0.003	0.025	0.022	0.004	0.017	0.025	0.003	7
14	0.034	0.030	0.019	0.014	0.015	0.022	0.004	0.020	0.034	0.004	7
15	0.035	0.013	0.008	0.009	0.021	0.027	0.003	0.017	0.035	0.003	7
16	0.014	0.019	0.026	0.013	0.015	0.029	0.003	0.017	0.029	0.003	7
17	0.021	0.015	0.021	0.015	0.010	0.035	0.001	0.017	0.035	0.001	7
18	0.010	0.021	0.020	0.025	0.012	0.057	0.009	0.022	0.057	0.009	7
19	0.020	0.023	0.018	0.022	0.018	0.053	0.009	0.023	0.053	0.009	7
20	0.008	0.016	0.007	0.005	0.021	0.061	0.005	0.018	0.061	0.005	7
21	0.007	0.028	0.017	0.018	0.027	0.053	0.004	0.022	0.053	0.004	7
22	0.012	0.016	0.019	0.010	0.031	0.049	0.003	0.020	0.049	0.003	7
23	0.008	0.012	0.002	0.022	0.026	0.054	0.007	0.019	0.054	0.002	7
24	0.012	0.014	0.012	0.019	0.034	0.050	0.007	0.021	0.050	0.007	7
平均値	0.017	0.018	0.016	0.014	0.021	0.031	0.019	0.019	0.031	0.014	
最高値	0.038	0.030	0.028	0.025	0.034	0.061	0.058		0.061		
最低値	0.001	0.010	0.002	0.003	0.009	0.013	0.000			0.000	
測定数	24	24	24	24	24	24	24				168

表1.1.14(2) 大氣質濃度測定結果 (沿道環境 浮遊粒子状物質：春季)

調査地点：中在宅家緑地入口

浮遊粒子状物質 [mg/m<sup>3</sup>]

月日 時	5/21 (金)	5/22 (土)	5/23 (日)	5/24 (月)	5/25 (火)	5/26 (水)	5/27 (木)	平均值	最高値	最低値	測定数
1	0.027	0.020	0.039	0.031	0.009	0.032	0.037	0.028	0.039	0.009	7
2	0.028	0.020	0.022	0.024	0.004	0.031	0.039	0.024	0.039	0.004	7
3	0.025	0.020	0.023	0.023	0.013	0.022	0.043	0.024	0.043	0.013	7
4	0.032	0.020	0.028	0.023	0.022	0.029	0.033	0.027	0.033	0.020	7
5	0.019	0.020	0.022	0.025	0.023	0.031	0.035	0.025	0.035	0.019	7
6	0.023	0.019	0.016	0.021	0.022	0.028	0.024	0.022	0.028	0.016	7
7	0.017	0.011	0.021	0.021	0.016	0.028	0.029	0.020	0.029	0.011	7
8	0.019	0.022	0.029	0.019	0.018	0.037	0.028	0.025	0.037	0.018	7
9	0.037	0.015	0.029	0.014	0.020	0.018	0.015	0.021	0.037	0.014	7
10	0.022	0.019	0.031	0.017	0.010	0.013	0.011	0.018	0.031	0.010	7
11	0.023	0.023	0.031	0.030	0.010	0.024	0.013	0.022	0.031	0.010	7
12	0.025	0.021	0.021	0.033	0.018	0.029	0.006	0.022	0.033	0.006	7
13	0.024	0.025	0.013	0.023	0.020	0.026	0.003	0.019	0.026	0.003	7
14	0.024	0.013	0.007	0.023	0.018	0.025	0.001	0.016	0.025	0.001	7
15	0.018	0.014	0.012	0.018	0.013	0.031	0.002	0.015	0.031	0.002	7
16	0.026	0.022	0.014	0.019	0.027	0.025	0.006	0.020	0.027	0.006	7
17	0.025	0.022	0.017	0.012	0.021	0.034	0.005	0.019	0.034	0.005	7
18	0.018	0.018	0.018	0.014	0.017	0.025	0.005	0.016	0.025	0.005	7
19	0.009	0.008	0.024	0.018	0.021	0.029	0.010	0.017	0.029	0.008	7
20	0.009	0.009	0.027	0.010	0.020	0.029	0.019	0.018	0.029	0.009	7
21	0.021	0.011	0.024	0.008	0.026	0.027	0.011	0.018	0.027	0.008	7
22	0.019	0.015	0.029	0.006	0.038	0.030	0.014	0.022	0.038	0.006	7
23	0.020	0.027	0.025	0.006	0.041	0.023	0.011	0.022	0.041	0.006	7
24	0.013	0.037	0.029	0.011	0.026	0.024	0.019	0.023	0.037	0.011	7
平均值	0.022	0.019	0.023	0.019	0.020	0.027	0.017	0.021	0.027	0.017	
最高値	0.037	0.037	0.039	0.033	0.041	0.037	0.043		0.043		
最低値	0.009	0.008	0.007	0.006	0.004	0.013	0.001			0.001	
測定数	24	24	24	24	24	24	24				168



表1.1.14(3) 大気質濃度測定結果（沿道環境 浮遊粒子状物質：夏季）

調査地点：中在宅家緑地入口

浮遊粒子状物質 [mg/m<sup>3</sup>]

月日 時	8/24 (火)	8/25 (水)	8/26 (木)	8/27 (金)	8/28 (土)	8/29 (日)	8/30 (月)	平均値	最高値	最低値	測定数
1	0.009	0.021	0.037	0.035	0.053	0.023	0.032	0.030	0.053	0.009	7
2	0.009	0.037	0.044	0.016	0.045	0.005	0.035	0.027	0.045	0.005	7
3	0.020	0.028	0.025	0.034	0.040	0.025	0.038	0.030	0.040	0.020	7
4	0.018	0.032	0.033	0.029	0.036	0.026	0.041	0.031	0.041	0.018	7
5	0.016	0.033	0.017	0.021	0.043	0.015	0.024	0.024	0.043	0.015	7
6	0.023	0.023	0.018	0.024	0.035	0.018	0.033	0.025	0.035	0.018	7
7	0.013	0.037	0.033	0.025	0.038	0.018	0.031	0.028	0.038	0.013	7
8	0.007	0.042	0.014	0.039	0.038	0.020	0.041	0.029	0.042	0.007	7
9	0.014	0.048	0.039	0.050	0.029	0.018	0.033	0.033	0.050	0.014	7
10	0.013	0.028	0.028	0.036	0.028	0.037	0.030	0.029	0.037	0.013	7
11	0.021	0.044	0.030	0.040	0.027	0.026	0.037	0.032	0.044	0.021	7
12	0.025	0.028	0.032	0.023	0.019	0.015	0.025	0.024	0.032	0.015	7
13	0.023	0.026	0.023	0.024	0.016	0.015	0.032	0.023	0.032	0.015	7
14	0.030	0.030	0.031	0.025	0.012	0.013	0.014	0.022	0.031	0.012	7
15	0.024	0.032	0.033	0.029	0.012	0.014	0.011	0.022	0.033	0.011	7
16	0.033	0.041	0.035	0.022	0.010	0.019	0.024	0.026	0.041	0.010	7
17	0.009	0.037	0.028	0.018	0.011	0.017	0.022	0.020	0.037	0.009	7
18	0.023	0.036	0.034	0.025	0.019	0.013	0.026	0.025	0.036	0.013	7
19	0.028	0.045	0.029	0.036	0.021	0.010	0.028	0.028	0.045	0.010	7
20	0.006	0.041	0.035	0.044	0.014	0.021	0.021	0.026	0.044	0.006	7
21	0.010	0.029	0.039	0.054	0.018	0.022	0.036	0.030	0.054	0.010	7
22	0.011	0.030	0.037	0.037	0.018	0.022	0.017	0.025	0.037	0.011	7
23	0.010	0.026	0.042	0.054	0.016	0.041	0.009	0.028	0.054	0.009	7
24	0.023	0.026	0.021	0.041	0.013	0.038	0.007	0.024	0.041	0.007	7
平均値	0.017	0.033	0.031	0.033	0.025	0.020	0.027	0.027	0.033	0.017	
最高値	0.033	0.048	0.044	0.054	0.053	0.041	0.041		0.054		
最低値	0.006	0.021	0.014	0.016	0.010	0.005	0.007			0.005	
測定数	24	24	24	24	24	24	24				168

表1.1.14(4) 大気質濃度測定結果（沿道環境 浮遊粒子状物質：秋季）

調査地点：中在宅家緑地入口

浮遊粒子状物質 [mg/m<sup>3</sup>]

月日 時	10/20 (水)	10/21 (木)	10/22 (金)	10/23 (土)	10/24 (日)	10/25 (月)	10/26 (火)	平均値	最高値	最低値	測定数
1	0.010	0.005	0.007	0.001	0.002	0.007	0.000	0.005	0.010	0.000	7
2	0.001	0.002	0.008	0.001	0.006	0.006	0.002	0.004	0.008	0.001	7
3	0.011	0.002	0.012	0.000	0.010	0.010	0.002	0.007	0.012	0.000	7
4	0.004	0.005	0.011	0.005	0.019	0.006	0.000	0.007	0.019	0.000	7
5	0.000	0.001	0.015	0.010	0.000	0.005	0.000	0.004	0.015	0.000	7
6	0.000	0.000	0.011	0.008	0.009	0.014	0.000	0.006	0.014	0.000	7
7	0.000	0.005	0.005	0.015	0.007	0.021	0.000	0.008	0.021	0.000	7
8	0.007	0.000	0.017	0.006	0.012	0.010	0.000	0.007	0.017	0.000	7
9	0.007	0.001	0.006	0.008	0.020	0.007	0.000	0.007	0.020	0.000	7
10	0.000	0.000	0.000	0.004	0.000	0.026	0.003	0.005	0.026	0.000	7
11	0.000	0.001	0.001	0.003	0.010	0.029	0.002	0.007	0.029	0.000	7
12	0.004	0.008	0.001	0.004	0.007	0.017	0.001	0.006	0.017	0.001	7
13	0.004	0.005	0.007	0.010	0.010	0.021	0.002	0.008	0.021	0.002	7
14	0.000	0.002	0.000	0.009	0.002	0.016	0.002	0.004	0.016	0.000	7
15	0.004	0.001	0.007	0.003	0.005	0.003	0.002	0.004	0.007	0.001	7
16	0.009	0.004	0.010	0.005	0.003	0.002	0.001	0.005	0.010	0.001	7
17	0.016	0.009	0.010	0.000	0.003	0.000	0.000	0.005	0.016	0.000	7
18	0.008	0.006	0.017	0.005	0.000	0.005	0.005	0.007	0.017	0.000	7
19	0.004	0.003	0.011	0.003	0.011	0.001	0.000	0.005	0.011	0.000	7
20	0.009	0.005	0.006	0.010	0.005	0.000	0.001	0.005	0.010	0.000	7
21	0.003	0.007	0.013	0.005	0.010	0.005	0.000	0.006	0.013	0.000	7
22	0.001	0.004	0.006	0.006	0.011	0.000	0.000	0.004	0.011	0.000	7
23	0.001	0.004	0.004	0.009	0.026	0.002	0.010	0.008	0.026	0.001	7
24	0.002	0.005	0.001	0.008	0.008	0.003	0.001	0.004	0.008	0.001	7
平均値	0.004	0.004	0.008	0.006	0.008	0.009	0.001	0.006	0.009	0.001	
最高値	0.016	0.009	0.017	0.015	0.026	0.029	0.010		0.029		
最低値	0.000	0.000	0.000	0.000	0.000	0.000	0.000			0.000	
測定数	24	24	24	24	24	24	24				168

## 1.2 地 上 気 象



表1.2.1(1) 地上気象観測結果 (風向: 1月)

気象観測データ  
 調査期間: 2021年1月1日(金)~1月31日(日)  
 調査地点: 尼崎

観測項目: 風向 (WD) 単位: 16方位

日	1時	2時	3時	4時	5時	6時	7時	8時	9時	10時	11時	12時	13時	14時	15時	16時	17時	18時	19時	20時	21時	22時	23時	24時	最多風向	有効時間		
1月1日(金)	W	W	W	W	W	W	W	W	W	W	W	W	W	WSW	WSW	W	W	W	W	W	W	W	W	W	W	W	24	
2日(土)	W	W	W	W	W	WSW	W	W	W	W	WSW	WSW	W	W	W	W	W	W	W	W	W	W	W	W	W	W	24	
3日(日)	W	W	W	W	W	WSW	W	W	W	W	WSW	WSW	W	W	W	W	W	W	W	W	W	W	W	W	W	W	24	
4日(月)	ENE	NNE	NE	NE	NE	NE	NE	NE	NE	SSE	S	SSW	SW	WSW	SW	WSW	W	WSW	SSE	E	NNE	NNE	NNE	NNE	ENE	NE	24	
5日(火)	NE	NNE	NE	NNE	NE	NE	NE	NE	E	SSE	S	SSW	SW	WSW	SW	WSW	WSW	WSW	S	NE	NNE	NNE	calm	calm	ENE	NE	24	
6日(水)	W	W	W	W	W	W	W	W	W	W	WSW	WSW	W	W	W	W	W	W	W	W	W	W	W	W	W	W	24	
7日(木)	WSW	WSW	WSW	W	W	WSW	W	W	SW	W	WSW	W	W	WSW	WSW	WSW	W	W	W	W	W	W	W	W	W	W	24	
8日(金)	W	W	W	W	W	WSW	W	W	W	W	WSW	WSW	W	W	W	WSW	W	W	W	W	W	W	W	W	W	W	24	
9日(土)	W	WSW	W	W	W	W	W	W	W	W	W	W	W	W	W	WSW	W	W	W	W	W	W	WSW	WSW	WSW	W	24	
10日(日)	WSW	W	W	W	W	WSW	W	ENE	W	WSW	WSW	WSW	WSW	WSW	WSW	WSW	WSW	WSW	W	W	W	W	W	W	WSW	WSW	24	
11日(月)	W	WSW	NNE	NE	NE	NE	NNE	SW	ENE	W	WSW	SSW	ENE	SSW	WSW	SSW	SSE	S	WSW	SE	ENE	NNE	NNE	NNE	ENE	NE	24	
12日(火)	NE	NNE	NE	NNE	NNE	NNE	ENE	ENE	ENE	NE	ENE	SSW	W	S	WSW	WSW	SSW	WSW	WSW	SSW	NNE	SSW	NNE	NNE	ENE	NE	24	
13日(水)	W	WSW	W	WSW	W	WSW	N	NE	ENE	SSW	SW	SW	SW	SW	WSW	WSW	SSW	SW	SW	SSE	NNE	NNE	NNE	NNE	ENE	SW	24	
14日(木)	NNE	NNE	NNE	NE	E	NNE	NNE	NE	ENE	ENE	SSW	SSW	SW	WSW	WSW	SSW	SSW	S	NNE	NNE	NNE	NNE	NNE	NNE	ENE	NNE	24	
15日(金)	NNE	NNE	NNE	NE	NE	NNE	NNE	NNE	NE	ENE	E	SSW	WSW	WSW	SSW	SSW	WSW	SSW	SSW	SSW	SSW	SSW	SSW	SSW	ENE	NE	24	
16日(土)	NE	NE	NE	NE	NE	NE	NE	NE	ENE	NE	WNW	WSW	WSW	WSW	WSW	NNE	NNE	NNE	NNE	NNE	NNE	NNE	NNE	NNE	ENE	NE	24	
17日(日)	N	N	N	N	N	WSW	W	WSW	WSW	WSW	WSW	WSW	WSW	WSW	WSW	WSW	WSW	W	W	W	W	W	W	W	WSW	WSW	24	
18日(月)	WSW	ENE	W	W	ENE	WSW	E	ENE	WSW	WSW	WSW	WSW	WSW	WSW	WSW	WSW	WSW	WSW	WSW	WSW	WSW	WSW	WSW	WSW	WSW	WSW	24	
19日(火)	W	W	W	W	W	W	W	N	N	N	N	N	N	NNE	NNE	NNE	N	N	N	N	N	N	N	N	N	N	N	24
20日(水)	W	N	W	W	N	NNW	N	N	NNE	NE	ENE	ENE	ENE	ENE	ENE	SSW	SSW	W	W	W	W	W	W	W	W	N	24	
21日(木)	NNE	NNE	NNE	NNE	NNE	NNE	NE	NE	NNE	ENE	E	SSE	SW	SSW	SSW	SSW	W	SSW	W	W	W	W	W	W	W	NNE	24	
22日(金)	NE	NNE	NE	NE	NE	NE	NE	NE	NE	ENE	NE	ENE	NE	NE	NE	NE	NE	NE	NE	ENE	NE	NE	NE	NE	ENE	NE	24	
23日(土)	NE	NE	NE	NE	NE	NE	NE	NE	NE	NE	NNE	NNE	NNE	NNE	NNE	NNE	NE	NNE	NE	NE	NE	NE	NE	NE	NE	NE	24	
24日(日)	NNE	NNE	NNE	NNE	NNE	NNE	NNE	NNE	NNE	N	N	N	N	N	N	N	NNE	NNE	NNE	NNE	NNE	NNE	NNE	NNE	NNE	ENE	24	
25日(月)	NE	E	NW	W	W	NNE	NE	NNE	NE	ENE	NE	ENE	ENE	ENE	WSW	WSW	W	N	N	NE	NNE	NNE	NNE	NNE	ENE	NE	24	
26日(火)	NNE	NNE	NNE	NNE	NNE	NNE	NE	NE	NE	ENE	ENE	ENE	ENE	ENE	SE	SSE	ESE	ENE	ENE	NE	NE	NE	NE	NE	NE	NE	24	
27日(水)	ENE	NE	NE	NE	NNE	NNE	N	N	N	N	N	NW	N	N	N	N	N	N	N	N	N	N	N	N	N	N	24	
28日(木)	NNE	NNE	NNE	NNE	NNE	NNE	NE	NNE	NE	NE	ENE	ENE	SSW	SSW	SSW	SSW	SW	SW	SSW	SSW	SSW	SSW	SSW	SSW	SSW	SSW	24	
29日(金)	W	W	W	W	W	W	W	W	W	W	W	W	W	W	W	W	W	W	W	W	W	W	W	W	W	W	W	24
30日(土)	W	W	WSW	ENE	ENE	N	SW	W	SW	WSW	WSW	WSW	WSW	WSW	WSW	WSW	WSW	WSW	WSW	WSW	WSW	WSW	WSW	WSW	WSW	WSW	24	
31日(日)	W	W	WNW	ENE	NE	NNE	NNE	E	SE	N	N	NNE	NNE	NNW	W	W	W	N	NE	NE	NE	NE	NE	NE	NE	NNE	24	
最多風向	W	NNE	W	W	W	W	NE	NE	NE	W	WSW	WSW	WSW	WSW	WSW	WSW	WSW	W	W	W	W	W	W	W	W	W	744	
有効時間	31	31	31	31	31	31	31	31	31	31	31	31	31	31	31	31	31	31	31	31	31	31	31	31	31	31		

注) calmは0.2m/s以下を示す。

※ 欠測時間数 0 時間  
 ※ 欠測率 0.0 %

表1.2.1(2) 地上気象観測結果 (風向: 2月)

気象観測データ  
 調査期間: 2021年2月1日(月)~2月28日(日)  
 調査地点: 尼崎

単位: 16方位

観測項目: 風向 (WD)

日	1時	2時	3時	4時	5時	6時	7時	8時	9時	10時	11時	12時	13時	14時	15時	16時	17時	18時	19時	20時	21時	22時	23時	24時	最多風向	有効時間	
2月1日(月)	N	NNE	NE	NNE	NNE	NE	NE	NE	NE	NE	NE	NE	ENE	W	SSW	SSW	SSW	SW	WSW	W	NE	NE	NNE	NE	NE	NE	
2月2日(火)	WSW	W	W	WSW	WSW	SSW	SW	W	WSW	WSW	WSW	W	WSW	WSW	NNW	N	N	N	N	N	NW	NW	NNE	W	WSW	24	
2月3日(水)	W	WSW	WSW	WSW	W	W	W	W	W	W	W	WSW	SW	WSW	WSW	WSW	WSW	WSW	WSW	W	W	W	W	WSW	W	24	
2月4日(木)	SW	WSW	W	WSW	WSW	W	WSW	W	WSW	WSW	W	WSW	WSW	WSW	WSW	WSW	W	W	W	N	NW	W	W	W	WSW	24	
2月5日(金)	NNE	ENE	ENE	ESE	ENE	ENE	ENE	ENE	ENE	SE	SW	SSW	SSW	SSW	WSW	WSW	SW	SSW	SSW	SSW	SW	SSE	ENE	ESE	SSW	24	
2月6日(土)	W	NNE	ENE	ENE	N	calm	NNE	NE	ENE	ENE	ENE	ENE	WSW	WSW	W	SSW	SSW	SW	SW	W	SE	ENE	calm	WSW	WSW	24	
2月7日(日)	NE	ENE	ENE	ENE	NNE	NNE	N	N	ENE	ENE	ENE	ENE	WSW	WSW	NNW	N	NW	N	N	N	ESE	ENE	ENE	NE	N	24	
2月8日(月)	NE	NNE	NNE	SW	WSW	WSW	N	N	NNE	N	NNE	N	NNE	N	NNE	NNE	N	N	N	N	NW	NW	N	N	N	N	24
2月9日(火)	N	NNE	NNE	NNE	N	N	W	W	NNE	W	SSW	SSW	SSW	SW	WSW	WSW	SW	SW	W	N	calm	NNE	calm	NE	N	24	
2月10日(水)	WSW	W	W	W	W	W	W	W	ENE	ENE	ENE	ENE	SSW	SSW	SSW	SSW	SW	W	WNW	N	calm	SW	WSW	W	W	24	
2月11日(木)	W	W	W	W	ENE	SSW	SW	N	NNE	N	N	N	ENE	N	N	NE	NE	NNE	NE	NE	NNE	NNE	ENE	ENE	NNE	24	
2月12日(金)	NNE	ENE	ENE	ENE	ENE	NE	NE	NE	NE	NE	NE	ENE	ENE	E	ESE	SSW	SSW	SSW	W	W	ENE	ENE	ENE	ENE	NE	24	
2月13日(土)	NNE	NNE	NNE	NNE	NNE	NNE	NNE	NNE	NNE	NE	ENE	ENE	ENE	WSW	WSW	WSW	W	W	WSW	W	W	ESE	E	ENE	NNE	24	
2月14日(日)	NNE	NE	NE	NE	NE	NE	NE	NE	NE	NE	E	ESE	SSW	WSW	WSW	WSW	W	W	WSW	S	E	NNE	NE	NNE	NNE	24	
2月15日(月)	NE	NNE	NE	NE	NNE	NE	NE	NE	NNE	N	WNW	WNW	WNW	W	WSW	WSW	WSW	WSW	SSW	W	W	W	W	W	W	24	
2月16日(火)	W	W	W	W	W	W	W	W	W	W	WSW	SW	SW	WSW	SW	SW	WSW	WSW	W	W	W	W	W	W	W	W	24
2月17日(水)	WSW	W	W	W	W	W	W	W	W	W	W	W	W	W	W	W	W	W	W	W	W	W	W	W	W	W	24
2月18日(木)	W	W	W	W	W	W	W	W	W	W	W	W	WSW	WSW	W	W	W	W	NNE	N	NW	W	W	W	W	24	
2月19日(金)	WSW	SW	SW	W	W	E	NE	ENE	ESE	W	WSW	WSW	WSW	WSW	SSW	SSW	SSW	SSW	WSW	WSW	WSW	WSW	WSW	NNW	WSW	24	
2月20日(土)	ENE	ESE	ENE	ENE	ENE	NE	calm	ENE	WSW	WSW	WSW	SSW	WSW	WSW	WSW	WSW	WSW	WSW	WSW	WSW	WSW	WSW	W	W	WSW	24	
2月21日(日)	WSW	ENE	ENE	ENE	S	WSW	NE	NNE	SW	WSW	WSW	WSW	WSW	SW	WSW	WSW	WSW	WSW	WSW	WSW	WSW	SW	SSW	SSW	WSW	24	
2月22日(月)	WSW	SW	SW	NNW	NNE	NE	E	NNE	SSW	SSW	SSW	SSW	SSW	SSW	SSW	SSW	SSW	SSW	SSW	SSW	SSW	SSW	SSW	SSW	SSW	24	
2月23日(火)	WSW	SW	SW	WNW	N	N	NNE	N	N	N	N	N	N	N	N	N	N	N	N	N	NNE	NE	NE	NE	N	24	
2月24日(水)	NE	NE	NE	NNE	N	N	N	N	NE	NE	NE	NE	NNE	NNE	NE	NE	NE	NE	NE	NE	NE	NE	NE	NE	NNE	24	
2月25日(木)	NE	NNE	NE	NNE	NNE	NNE	NE	NE	ENE	E	ENE	E	ENE	S	SSW	SSW	SSW	SSW	SSW	SSW	SSW	SSW	SSW	SSW	SSW	24	
2月26日(金)	NE	NNE	NE	NNE	NNE	NNE	NNE	NNE	NNE	NNE	NE	NE	NE	ENE	ENE	ENE	ENE	ENE	ENE	ENE	ENE	ENE	ENE	ENE	ENE	24	
2月27日(土)	NE	NNE	NNE	NNE	NNE	NE	NNE	NNE	NNE	N	NNE	NNE	N	N	N	N	N	N	N	N	N	NNE	NNE	NNE	NNE	24	
2月28日(日)	NNE	NNE	NNE	NNE	NNE	NNE	NNE	NNE	ENE	ENE	ENE	ENE	ENE	ENE	ENE	ENE	ENE	ENE	ENE	ENE	ENE	ENE	ENE	ENE	ENE	24	
最多風向	WSW	NNE	W	NNE	NNE	NE	NNE	NNE	NE	WSW	WSW	WSW	WSW	WSW	WSW	WSW	WSW	WSW	WSW	W	W	W	W	W	WSW		
有効時間	28	28	28	28	28	28	28	28	28	28	28	28	28	28	28	28	28	28	28	28	28	28	28	28	28	672	

注) calmは0.2m/s以下を示す。

※ 欠測時間数 0 時間  
 ※ 欠測率 0.0 %

表1.2.1(3) 地上気象観測結果 (風向: 3月)

気象観測データ

調査期間: 2021年3月1日(月)~3月31日(水)

調査地点: 尼崎

観測項目: 風向 (WD)

単位: 16方位

日	1時	2時	3時	4時	5時	6時	7時	8時	9時	10時	11時	12時	13時	14時	15時	16時	17時	18時	19時	20時	21時	22時	23時	24時	最多風向	有効時間	
3月1日(月)	NE	NE	NNE	NE	NE	NNE	NE	NE	NE	ENE	ENE	S	S	SSW	WSW	WSW	SW	WSW	WSW	SSW	NNE	ESE	E	E	NE	24	
2日(火)	NE	NW	NNE	NE	NE	NE	NE	NE	NE	N	N	N	N	N	N	N	N	N	N	N	N	N	N	N	N	N	24
3日(水)	N	N	N	NNE	N	N	N	N	N	NNE	NNE	NNE	NNE	NNE	NNW	NNE	NNE	NNE	N	N	NNE	NNE	NNE	NNE	N	24	
4日(木)	NNE	NNE	NNE	NNE	NNE	NNE	NNE	NNE	NNE	ENE	ENE	NE	SW	WSW	WSW	WSW	SW	WSW	calm	NE	NE	NE	NE	NE	NNE	24	
5日(金)	NE	NE	NE	NE	NE	NE	NE	NE	NE	NNE	NNE	NE	NE	NE	NE	NE	NE	NE	NE	NE	NE	NE	NE	NE	NE	24	
6日(土)	NE	NE	NE	NE	NE	ENE	ENE	ENE	ENE	NNE	N	ENE	ENE	ENE	NNE	ENE	N	N	N	NE	NE	NE	NE	NNE	N	24	
7日(日)	N	N	N	N	NNE	NE	NNE	NNE	NNE	NE	ENE	ENE	ENE	ENE	ENE	ENE	NE	NE	NE	NE	NNE	NE	NE	NE	NNE	24	
8日(月)	NNE	NNE	NNE	NNE	NNE	NNE	NNE	NNE	NNE	NNE	NNE	NNE	NNE	NNE	NNE	NNE	N	N	N	NNE	NNE	NNE	NNE	NNE	NNE	24	
9日(火)	NNE	NNE	NNE	NNE	NNE	NNE	NNE	NNE	ENE	ENE	ESE	SSW	SSW	SSW	SSW	WSW	SW	SSW	WSW	W	SSE	E	NE	N	NNE	24	
10日(水)	NNE	NNE	NNE	NNE	NNE	NNE	NNE	NNE	NNE	NNE	N	NW	NNE	N	N	N	NNE	NNE	NNE	NNE	NNE	NNE	NNE	NNE	NNE	24	
11日(木)	NNE	NNE	NNE	NNE	NNE	NNE	NNE	NNE	NNE	ENE	SSE	SW	WSW	WSW	S	SSW	SSW	WSW	WSW	SW	ESE	calm	N	NNE	NNE	24	
12日(金)	W	NE	NE	NE	NE	NNE	NNE	NNE	NNE	NE	NNE	ENE	ENE	NE	NE	NNE	NE	NE	NE	NE	ENE	ENE	ENE	ENE	NE	24	
13日(土)	NE	NW	NNE	NNE	NNE	N	N	N	N	N	W	W	W	N	NW	W	NW	W	W	W	W	W	W	W	W	24	
14日(日)	NW	NW	NW	NW	NNE	NNW	W	W	W	W	WSW	WSW	WSW	WSW	SSW	SSW	SW	WSW	WSW	NNE	NNE	NE	NE	NW	24		
15日(月)	E	NE	NE	NE	NE	NE	WSW	SSE	SW	SSW	SSW	SSW	SSW	SSW	SSW	SSW	SW	SW	SSW	SSW	SSW	E	SW	WSW	24		
16日(火)	ENE	NE	NE	NE	ENE	ENE	NE	ENE	ENE	SE	WSW	WSW	WSW	W	W	W	WSW	WSW	WSW	WSW	ENE	ENE	N	N	WSW	24	
17日(水)	NNE	NNE	NNE	NNE	N	NNE	NNE	NNE	NNE	NNE	N	NW	N	N	N	NNE	NNE	NNE	NNE	NNE	NNE	NNE	NNE	NNE	NNE	24	
18日(木)	NNE	N	NNE	NNE	NNE	NNE	NNE	NNE	ENE	ENE	ENE	E	E	WSW	WSW	SW	SW	SSW	SW	NW	NNE	NNE	NNE	NNE	NNE	24	
19日(金)	NNE	NNE	NNE	NNE	NNE	NE	NE	NE	NE	NNE	ENE	ENE	E	W	WSW	SW	SW	N	N	NNE	NNE	NNE	NNE	NNE	NNE	24	
20日(土)	NE	NNE	NE	NE	NNE	NNE	NNE	NE	NE	NE	ENE	E	E	WSW	W	WSW	WSW	WSW	SW	NNE	NE	NE	NE	NE	NNE	24	
21日(日)	NNE	NNE	NNE	NNE	NNE	NE	NE	NE	NE	NNE	WSW	WSW	WSW	SW	SW	SW	NNE	NNE	NNE	NNE	NNE	NNE	NNE	NNE	NNE	24	
22日(月)	W	N	N	N	N	N	N	NNE	NNE	N	N	N	N	WSW	WSW	WSW	NNE	NNE	N	NW	N	N	N	N	N	24	
23日(火)	N	N	NW	N	NNE	NNE	NNE	E	S	SSW	SSW	SSW	SSW	SSW	SSW	SSW	SSW	SSW	SSW	SSW	W	W	W	W	SW	24	
24日(水)	NNE	NNE	NNE	NNE	NNE	NNE	NNE	NNE	ENE	E	S	WSW	WSW	WSW	WSW	WSW	WSW	WSW	WSW	WSW	WSW	SW	SW	SE	WSW	24	
25日(木)	N	NE	NE	NE	NE	NE	NE	NE	NE	NNE	NNE	NNE	NNE	NNE	NNE	NNE	NNE	NNE	NNE	NNE	NNE	NNE	NNE	NNE	NNE	24	
26日(金)	NNE	NNW	N	NNE	N	NNE	N	N	N	SW	SW	SW	SW	SSW	S	S	N	N	NNE	N	NNE	NNE	NNE	NNE	NNE	24	
27日(土)	NNE	NNE	NNE	NNE	NNE	NNE	NNE	NNE	ENE	ENE	ENE	S	S	WSW	WSW	W	W	W	W	W	W	W	W	W	W	24	
28日(日)	NNE	W	ENE	E	E	SW	E	NNE	ENE	NNE	ENE	NE	ENE	N	ENE	SSE	NNE	ENE	ENE	NNE	NE	NE	ESE	SW	NNE	24	
29日(月)	SW	SW	SSW	SSW	SSW	S	SSW	S	SW	SSW	SSW	SSW	SSW	SSW	SSW	SSW	SSW	SSW	SSW	SSW	ESE	ENE	ENE	ENE	SW	24	
30日(火)	NE	NNE	NNE	NNE	NNE	NE	NE	NE	ENE	SSW	SSW	SSW	SSW	SSW	SSW	SSW	SSW	S	N	N	NNE	NNE	NNE	NNE	NNE	24	
31日(水)	NNE	NNE	NNE	NNE	NNE	NNE	NNE	NE	NE	ENE	SSW	SSW	SSW	SSW	SSW	SSW	SSW	SSW	N	NNE	NNE	NNE	NNE	NNE	NNE	24	
最多風向	NNE	NNE	NNE	NNE	NNE	NNE	NNE	NNE	NE	NNE	NNE	SW	WSW	WSW	WSW	WSW	SW	SW	N	NNE	NNE	NNE	NNE	NNE	NNE		
有効時間	31	31	31	31	31	31	31	31	31	31	31	31	31	31	31	31	31	31	31	31	31	31	31	31	31	744	

注) calmは0.2m/s以下を示す。

※ 欠測時間数 0 時間

※ 欠測率 0.0 %

表1.2.1(4) 地上気象観測結果 (風向: 4月)

気象観測データ  
 調査期間: 2021年4月1日(木)~4月30日(金)  
 調査地点: 尼崎

日	観測項目: 風向 (WD)																														最多風向	有効時間
	1時	2時	3時	4時	5時	6時	7時	8時	9時	10時	11時	12時	13時	14時	15時	16時	17時	18時	19時	20時	21時	22時	23時	24時	最多風向	有効時間						
4月1日(木)	NNE	NNE	NNE	NNE	NNE	NNE	NE	NE	NE	ENE	ENE	ENE	ENE	ENE	ENE	WSW	N	N	NNE	ENE	ESE	NNE	NNE	NNE	NNE	NNE	NNE	NNE				
2日(金)	N	N	N	N	NNE	NE	ENE	ENE	ENE	ENE	E	E	E	S	SSW	SW	WSW	WSW	WSW	SSW	SSW	SSW	SSW	SSW	SSW	SSW	SSW	SSW				
3日(土)	NE	NE	NE	NE	NE	NE	NE	NE	NE	NE	NE	NE	NE	NE	NE	NE	NE	NE	NE	NE	NE	NE	NE	NE	NE	NE	NE	NE				
4日(日)	NE	NE	NE	NE	NE	NE	NE	NE	NE	NE	NE	NE	NE	NE	NE	NE	NE	NE	NE	NE	NE	NE	NE	NE	NE	NE	NE	NE				
5日(月)	N	N	N	N	N	N	N	N	N	N	N	N	N	N	N	N	N	N	N	N	N	N	N	N	N	N	N	N				
6日(火)	NNE	NNE	NNE	NNE	NNE	NNE	NE	NE	NE	NE	NE	NE	NE	NE	NE	NE	NE	NE	NE	NE	NE	NE	NE	NE	NE	NE	NE	NE				
7日(水)	calm	calm	N	N	N	N	N	N	N	N	N	N	N	N	N	N	N	N	N	N	N	N	N	N	N	N	N	N				
8日(木)	calm	N	N	N	N	N	NE	NE	NE	NE	NE	NE	NE	NE	NE	NE	NE	NE	NE	NE	NE	NE	NE	NE	NE	NE	NE	NE				
9日(金)	N	NNE	NNE	NNE	NNE	NNE	NNE	NNE	NNE	NNE	NNE	NNE	NNE	NNE	NNE	NNE	NNE	NNE	NNE	NNE	NNE	NNE	NNE	NNE	NNE	NNE	NNE	NNE				
10日(土)	N	N	N	N	N	N	N	N	N	N	N	N	N	N	N	N	N	N	N	N	N	N	N	N	N	N	N	N				
11日(日)	NNE	NNE	NNE	NNE	NNE	NNE	NE	NE	NE	NE	NE	NE	NE	NE	NE	NE	NE	NE	NE	NE	NE	NE	NE	NE	NE	NE	NE	NE				
12日(月)	NNE	NNE	NNE	NNE	NNE	NNE	NE	NE	NE	NE	NE	NE	NE	NE	NE	NE	NE	NE	NE	NE	NE	NE	NE	NE	NE	NE	NE	NE				
13日(火)	SE	SE	SSW	SE	E	ENE	ENE	ENE	ENE	ENE	S	WSW	WSW	WSW	WSW	WSW	WSW	WSW	WSW	WSW	WSW	WSW	WSW	WSW	WSW	WSW	WSW	WSW				
14日(水)	NNE	W	SSW	WNW	N	N	SW	SSW	SSW	SSW	SSW	SSW	SSW	SSW	SSW	SSW	SSW	SSW	SSW	SSW	SSW	SSW	SSW	SSW	SSW	SSW	SSW	SSW				
15日(木)	W	N	N	N	N	N	N	N	N	N	N	N	N	N	N	N	N	N	N	N	N	N	N	N	N	N	N	N				
16日(金)	NNE	NE	NE	NE	NE	NE	NE	NE	NE	NE	NE	NE	NE	NE	NE	NE	NE	NE	NE	NE	NE	NE	NE	NE	NE	NE	NE	NE				
17日(土)	ENE	ENE	ENE	ENE	ENE	ENE	ENE	ENE	ENE	ENE	E	E	E	E	E	E	E	E	E	E	E	E	E	E	E	E	E	E				
18日(日)	W	WSW	NNE	W	WSW	W	WSW	W	WSW	W	WSW	W	WSW	W	WSW	W	WSW	W	WSW	W	WSW	W	WSW	W	WSW	W	WSW	W				
19日(月)	N	N	N	N	N	N	S	SSW	SSW	SSW	SSW	SSW	SSW	SSW	SSW	SSW	SSW	SSW	SSW	SSW	SSW	SSW	SSW	SSW	SSW	SSW	SSW	SSW				
20日(火)	W	N	N	N	N	N	ENE	ENE	ENE	ENE	ENE	ENE	ENE	ENE	ENE	ENE	ENE	ENE	ENE	ENE	ENE	ENE	ENE	ENE	ENE	ENE	ENE	ENE				
21日(水)	NNE	NNE	NNE	NNE	NNE	NNE	NE	NE	NE	NE	NE	NE	NE	NE	NE	NE	NE	NE	NE	NE	NE	NE	NE	NE	NE	NE	NE	NE				
22日(木)	N	NE	NNE	NNE	NNE	NE	NE	NE	NE	NE	E	ENE	ENE	ENE	ENE	ENE	ENE	ENE	ENE	ENE	ENE	ENE	ENE	ENE	ENE	ENE	ENE	ENE				
23日(金)	NNE	NNE	NNE	NNE	NNE	NNE	NE	NE	NE	NE	NE	NE	NE	NE	NE	NE	NE	NE	NE	NE	NE	NE	NE	NE	NE	NE	NE	NE				
24日(土)	WSW	NNE	NNE	NNE	NNE	NNE	NNE	NNE	NNE	NNE	NNE	NNE	NNE	NNE	NNE	NNE	NNE	NNE	NNE	NNE	NNE	NNE	NNE	NNE	NNE	NNE	NNE	NNE				
25日(日)	WSW	WSW	WSW	WSW	WSW	WSW	W	N	NNE	NNE	NNE	NNE	NNE	NNE	NNE	NNE	NNE	NNE	NNE	NNE	NNE	NNE	NNE	NNE	NNE	NNE	NNE	NNE				
26日(月)	NNE	NNE	NNE	NNE	NNE	ENE	N	NE	NNE	NNE	NNE	NNE	NNE	NNE	NNE	NNE	NNE	NNE	NNE	NNE	NNE	NNE	NNE	NNE	NNE	NNE	NNE	NNE				
27日(火)	NNE	NNE	NNE	NNE	NNE	NE	NE	NE	NE	NE	NE	NE	NE	NE	NE	NE	NE	NE	NE	NE	NE	NE	NE	NE	NE	NE	NE	NE				
28日(水)	WSW	WNW	ENE	ENE	ENE	ENE	ENE	ENE	ENE	ENE	ENE	ENE	ENE	ENE	ENE	ENE	ENE	ENE	ENE	ENE	ENE	ENE	ENE	ENE	ENE	ENE	ENE	ENE				
29日(木)	SSW	WSW	W	W	NNE	NNE	NNE	NNE	NNE	NNE	NNE	NNE	NNE	NNE	NNE	NNE	NNE	NNE	NNE	NNE	NNE	NNE	NNE	NNE	NNE	NNE	NNE	NNE				
30日(金)	WSW	WSW	WSW	WSW	WSW	WSW	WSW	WSW	WSW	WSW	WSW	WSW	WSW	WSW	WSW	WSW	WSW	WSW	WSW	WSW	WSW	WSW	WSW	WSW	WSW	WSW	WSW	WSW				
最多風向	NNE	NNE	NNE	NNE	NNE	NNE	NE	NE	NE	NE	NE	NE	NE	NE	NE	NE	NE	NE	NE	NE	NE	NE	NE	NE	NE	NE	NE	NE				
有効時間	30	30	30	30	30	30	30	30	30	30	30	30	30	30	30	30	30	30	30	30	30	30	30	30	30	30	30	30				
720																																

注) calmは0.2m/s以下を示す。

※ 欠測時間数 0 時間  
 ※ 欠測率 0.0 %



表1.2.1(5) 地上気象観測結果 (風向: 5月)

気象観測データ  
 調査期間: 2021年5月1日(土)~5月31日(月)  
 調査地点: 尼崎

観測項目: 風向 (WD)

単位: 16方位

日	1時	2時	3時	4時	5時	6時	7時	8時	9時	10時	11時	12時	13時	14時	15時	16時	17時	18時	19時	20時	21時	22時	23時	24時	最多風向	有効時間	
5月1日(土)	NNE	N	NNE	N	NE	ENE	NE	ENE	N	WSW	WSW	SSW	SW	SSW	WSW	W	WSW	W	WSW	WSW	WSW	WSW	W	WSW	WSW	WSW	24
2日(日)	W	W	W	W	W	W	W	W	WSW	WSW	W	W	W	W	W	N	N	N	W	NNE	NNE	NNE	W	N	W	WSW	24
3日(月)	W	W	W	W	NE	NNE	E	WSW	SSW	WSW	SW	SSW	SSW	SSW	SSW	SW	SW	SW	SSW	WSW	WSW	WSW	W	WSW	WSW	WSW	24
4日(火)	N	NE	N	N	NNE	NNE	NNE	ENE	S	S	SW	SW	WSW	WSW	W	W	W	W	WSW	WSW	WSW	WSW	W	WSW	WSW	WSW	24
5日(水)	SW	WSW	SSW	SSW	SSW	SSW	SSW	SSW	SSW	SSW	SSW	SSW	SSW	SSW	SSW	SSW	SSW	SSW	SSW	SSW	SSW	SSW	SSW	SSW	SSW	SSW	24
6日(木)	WSW	calm	NW	NNE	NNE	NNE	calIm	calIm	SSW	SSW	SSW	SSW	SSW	SSW	SSW	SSW	SSW	SSW	SSW	SSW	SSW	SSW	SSW	SSW	SSW	SSW	24
7日(金)	W	calm	NE	NNE	NNE	NE	NNE	NNE	E	SSW	SSW	SSW	SSW	SSW	SSW	SSW	SSW	SSW	SSW	SSW	SSW	SSW	SSW	SSW	SSW	SSW	24
8日(土)	WSW	WSW	WSW	WSW	WSW	WSW	WSW	WSW	WSW	WSW	WSW	WSW	WSW	WSW	WSW	WSW	WSW	WSW	WSW	WSW	WSW	WSW	WSW	WSW	WSW	WSW	24
9日(日)	W	W	W	W	W	W	WSW	WSW	WSW	WSW	WSW	WSW	WSW	WSW	WSW	WSW	WSW	WSW	WSW	WSW	WSW	WSW	WSW	WSW	WSW	WSW	24
10日(月)	N	NNE	NNE	NNE	NE	NE	NE	NW	S	SSW	SSW	SSW	SSW	SSW	SSW	SSW	SSW	SSW	SSW	SSW	SSW	SSW	SSW	SSW	SSW	SSW	24
11日(火)	NE	NNE	NE	NE	NE	ENE	NE	ENE	NE	E	E	E	NNE	NNE	N	N	N	N	NNE	NNE	NNE	NNE	NE	NE	NE	NNE	24
12日(水)	NNE	NNE	NNE	NNE	NNE	NE	NE	NE	ENE	ENE	ENE	ENE	ENE	ENE	ENE	ENE	ENE	ENE	ENE	ENE	ENE	ENE	ENE	ENE	ENE	ENE	24
13日(木)	NNE	NE	NE	NE	NE	NE	NE	NE	NE	ENE	ENE	ENE	ENE	ENE	ENE	ENE	ENE	ENE	ENE	ENE	ENE	ENE	ENE	ENE	ENE	ENE	24
14日(金)	SW	WSW	WSW	SSW	SSW	W	SW	SSW	SSW	SSW	SSW	SSW	SSW	SSW	SSW	SSW	SSW	SSW	SSW	SSW	SSW	SSW	SSW	SSW	SSW	SSW	24
15日(土)	W	W	SW	W	SW	SSW	WSW	E	E	SSW	SSW	SSW	SSW	SSW	SSW	SSW	SSW	SSW	SSW	SSW	SSW	SSW	SSW	SSW	SSW	SSW	24
16日(日)	NNE	NNE	NE	NE	NE	ENE	NE	NE	NE	ENE	ENE	ENE	ENE	ENE	ENE	ENE	ENE	ENE	ENE	ENE	ENE	ENE	ENE	ENE	ENE	ENE	24
17日(月)	NE	SW	WSW	WSW	WSW	WSW	WSW	WSW	WSW	WSW	WSW	WSW	WSW	WSW	WSW	WSW	WSW	WSW	WSW	WSW	WSW	WSW	WSW	WSW	WSW	WSW	24
18日(火)	WSW	WSW	NNE	SSE	SSW	S	SSW	S	S	SSW	SSW	SSW	SSW	SSW	SSW	SSW	SSW	SSW	SSW	SSW	SSW	SSW	SSW	SSW	SSW	SSW	24
19日(水)	WSW	W	SSW	SSW	SSW	WSW	ENE	ENE	ENE	ENE	ENE	ENE	ENE	ENE	ENE	ENE	ENE	ENE	ENE	ENE	ENE	ENE	ENE	ENE	ENE	ENE	24
20日(木)	NE	NE	NNE	NNE	NNE	NE	NE	NE	NE	NE	NE	NE	NE	NE	NE	NE	NE	NE	NE	NE	NE	NE	NE	NE	NE	NE	24
21日(金)	WSW	WSW	SSW	SSW	SSW	WSW	WSW	WSW	WSW	WSW	WSW	WSW	WSW	WSW	WSW	WSW	WSW	WSW	WSW	WSW	WSW	WSW	WSW	WSW	WSW	WSW	24
22日(土)	SW	WSW	WSW	SW	W	WSW	WSW	WSW	WSW	WSW	WSW	WSW	WSW	WSW	WSW	WSW	WSW	WSW	WSW	WSW	WSW	WSW	WSW	WSW	WSW	WSW	24
23日(日)	SW	SW	SW	N	NNE	NE	NE	SSW	SSW	SSW	SSW	SSW	SSW	SSW	SSW	SSW	SSW	SSW	SSW	SSW	SSW	SSW	SSW	SSW	SSW	SSW	24
24日(月)	WSW	W	W	NW	NE	NE	NE	NE	NE	ESE	WSW	W	WSW	WSW	WSW	WSW	WSW	WSW	WSW	WSW	WSW	WSW	WSW	WSW	WSW	WSW	24
25日(火)	NE	calm	S	SW	SW	ESE	SSW	WSW	WSW	SW	SW	SSW	SSW	SSW	SSW	SSW	SSW	SSW	SSW	SSW	SSW	SSW	SSW	SSW	SSW	SSW	24
26日(水)	N	NW	ENE	ENE	NNE	NE	ENE	W	N	S	S	S	SW	SW	SW	WSW	WSW	WSW	WSW	WSW	WSW	WSW	WSW	WSW	WSW	WSW	24
27日(木)	W	SSW	ENE	ENE	NE	ENE	NE	NE	NE	NE	NNE	NE	NNE	NNE	NNE	NNE	NNE	NNE	NNE	NNE	NNE	NNE	NNE	NNE	NNE	NNE	24
28日(金)	SW	SW	SW	SW	WSW	W	W	S	SSW	SSW	SSW	SSW	SSW	SSW	SSW	SSW	SSW	SSW	SSW	SSW	SSW	SSW	SSW	SSW	SSW	SSW	24
29日(土)	SW	W	SW	W	W	WSW	WSW	WSW	WSW	W	WSW	WSW	WSW	WSW	WSW	WSW	WSW	WSW	WSW	WSW	WSW	WSW	WSW	WSW	WSW	WSW	24
30日(日)	N	N	N	N	NNE	NNE	ENE	ESE	SSW	SSW	SSW	SSW	SSW	SSW	SSW	SSW	SSW	SSW	SSW	SSW	SSW	SSW	SSW	SSW	SSW	SSW	24
31日(月)	NNE	NNE	NNE	N	NNE	NNE	NNE	NNE	E	E	SSW	SSW	SSW	SSW	SSW	SSW	SSW	SSW	SSW	SSW	SSW	SSW	SSW	SSW	SSW	SSW	24
最多風向	WSW	W	WSW	NNE	NNE	NE	NE	WSW	SSW	SSW	SSW	SSW	SSW	SSW	SSW	SSW	SSW	SSW	SSW	SSW	SSW	SSW	SSW	SSW	SSW	SSW	744
有効時間	31	31	31	31	31	31	31	31	31	31	31	31	31	31	31	31	31	31	31	31	31	31	31	31	31	31	

注) calmは0.2m/s以下を示す。

※ 欠測時間数 0 時間  
 ※ 欠測率 0.0 %

表1.2.1(6) 地上気象観測結果 (風向: 6月)

気象観測データ  
 調査期間: 2021年6月1日(火)~6月30日(水)  
 調査地点: 尼崎

観測項目: 風向 (WD) 単位: 16方位

日	1時	2時	3時	4時	5時	6時	7時	8時	9時	10時	11時	12時	13時	14時	15時	16時	17時	18時	19時	20時	21時	22時	23時	24時	最多風向	有効時間
6月1日(火)	N	N	NNE	NNE	NNE	N	NNE	NE	NE	ENE	SSW	SW	WSW	WSW	WSW	WSW	WSW	WSW	WSW	WSW	WSW	WSW	W	WSW	WSW	24
2日(水)	W	W	N	NE	NE	NNE	NE	ENE	NE	SE	SSW	SSW	SSW	SSW	SSW	SSW	SSW	SSW	SSW	SSW	SSW	SSW	W	WSW	WSW	24
3日(木)	W	NNE	NE	NE	NE	ENE	ENE	ENE	ENE	SE	WSW	WSW	WSW	WSW	SSW	SSW	SSE	ESE	ESE	E	ENE	ENE	W	ENE	ENE	24
4日(金)	NNE	NNE	NNE	NNE	NE	NNE	NE	NE	NNE	ENE	WSW	WSW	WSW	WSW	SSW	SSW	SSW	SSW	SSW	SSW	SSW	SSW	W	NNE	NNE	24
5日(土)	NNE	N	N	NNE	NE	NNE	NE	SSW	SSW	SSW	SSW	SSW	SSW	SSW	SSW	SSW	SSW	SSW	SSW	SSW	SSW	SSW	SSW	SSW	SSW	24
6日(日)	WSW	W	SSW	SSW	SSW	SSW	N	NE	—	—	—	—	—	—	—	—	—	—	—	—	—	—	—	—	—	15
7日(月)	W	WSW	SW	W	NNE	NNE	NW	SSW	SSW	SSW	SSW	SSW	SSW	SSW	SSW	SSW	SSW	SSW	SSW	SSW	SSW	SSW	SSW	SSW	SSW	24
8日(火)	W	W	W	W	N	NNE	SE	SSW	SSW	SSW	SSW	SSW	SSW	SSW	SSW	SSW	SSW	SSW	SSW	SSW	SSW	SSW	SSW	SSW	SSW	24
9日(水)	NNE	NE	NE	NNE	NNE	N	NNE	NE	NE	ENE	E	NE	WSW	WSW	WSW	WSW	WSW	WSW	WSW	WSW	WSW	WSW	WSW	WSW	WSW	24
10日(木)	WSW	WSW	WSW	WSW	WSW	ENE	NNE	ENE	ENE	NNE	NNE	WSW	WSW	WSW	WSW	WSW	WSW	WSW	WSW	WSW	WSW	WSW	WSW	WSW	WSW	24
11日(金)	W	SW	N	caIm	NNE	NE	NE	W	SSW	SSW	SSW	SSW	SSW	SSW	SSW	SSW	SSW	SSW	SSW	SSW	SSW	SSW	SSW	SSW	SSW	24
12日(土)	NE	NE	NNE	NE	NNE	NNE	ENE	ENE	S	SSW	SSW	SSW	SSW	SSW	SSW	SSW	SSW	SSW	SSW	SSW	SSW	SSW	SSW	SSW	SSW	24
13日(日)	WSW	WSW	SW	caIm	ENE	ENE	NNE	NNE	ENE	ENE	ENE	ENE	ESE	W	NNE	NNE	W	W	W	W	W	W	W	W	W	24
14日(月)	E	SW	SW	W	W	SW	NNE	E	SSW	SSW	SSW	SSW	SSW	SSW	SSW	SSW	SSW	SSW	SSW	SSW	SSW	SSW	SSW	SSW	SSW	24
15日(火)	W	WSW	WSW	W	SW	WSW	WSW	WSW	SW	SSW	SSW	SSW	SSW	SSW	SSW	SSW	SSW	SSW	SSW	SSW	SSW	SSW	SSW	SSW	SSW	24
16日(水)	SSW	NE	NE	NNE	NNE	NE	NNE	NNE	NE	NNE	NNE	NNE	ENE	ENE	ENE	ENE	ENE	ENE	ENE	ENE	ENE	ENE	ENE	ENE	ENE	24
17日(木)	SSW	NNE	NNE	NNE	NNE	NNE	NNE	ENE	ENE	ENE	ENE	ENE	ENE	ENE	ENE	ENE	ENE	ENE	ENE	ENE	ENE	ENE	ENE	ENE	ENE	24
18日(金)	W	W	W	WSW	WSW	SW	SW	SSW	S	WSW	WSW	WSW	WSW	WSW	WSW	WSW	WSW	WSW	WSW	WSW	WSW	WSW	WSW	WSW	WSW	24
19日(土)	SE	SE	NNE	ENE	E	NE	ENE	NE	ENE	ENE	ENE	ENE	ENE	ENE	ENE	ENE	ENE	ENE	ENE	ENE	ENE	ENE	ENE	ENE	ENE	24
20日(日)	NNE	N	NNE	NE	NNE	NE	NNE	N	NNE	N	W	W	WSW	WSW	NNE	NNE	NNE	NNE	NNE	NNE	NNE	NNE	NNE	NNE	NNE	24
21日(月)	NNE	NNE	N	NNE	NNE	NNE	NE	NE	E	S	SSW	SSW	SSW	SSW	SSW	SSW	SSW	SSW	SSW	SSW	SSW	SSW	SSW	SSW	SSW	24
22日(火)	W	W	W	SW	NNE	NE	NNE	NNE	NE	ENE	ENE	ENE	ENE	ENE	ENE	ENE	ENE	ENE	ENE	ENE	ENE	ENE	ENE	ENE	ENE	24
23日(水)	N	NNE	NNE	NNE	NNE	NNE	NNE	NNE	ENE	E	SSW	SSW	SSW	SSW	SSW	SSW	SSW	SSW	SSW	SSW	SSW	SSW	SSW	SSW	SSW	24
24日(木)	N	NNE	ENE	ENE	ENE	ENE	ENE	ENE	NE	S	SSW	SSW	SSW	SSW	SSW	SSW	SSW	SSW	SSW	SSW	SSW	SSW	SSW	SSW	SSW	24
25日(金)	WSW	W	ENE	ENE	N	ENE	ENE	ENE	S	SSW	SSW	SSW	SSW	SSW	SSW	SSW	SSW	SSW	SSW	SSW	SSW	SSW	SSW	SSW	SSW	24
26日(土)	SSE	NNE	ENE	ENE	NNE	NE	NE	ENE	ENE	S	WSW	WSW	WSW	WSW	WSW	WSW	WSW	WSW	WSW	WSW	WSW	WSW	WSW	WSW	WSW	24
27日(日)	SSW	W	NE	NE	N	NNE	NE	ENE	ENE	ENE	ENE	ENE	ENE	ENE	ENE	ENE	ENE	ENE	ENE	ENE	ENE	ENE	ENE	ENE	ENE	24
28日(月)	NE	NE	NNE	NNE	NNE	NE	ENE	ENE	SSW	SSW	SSW	SSW	SSW	SSW	SSW	SSW	SSW	SSW	SSW	SSW	SSW	SSW	SSW	SSW	SSW	24
29日(火)	NNE	NNE	N	NNE	NNE	NNE	N	NE	NE	W	W	WSW	WSW	WSW	WSW	WSW	WSW	WSW	WSW	WSW	WSW	WSW	WSW	WSW	WSW	24
30日(水)	NE	NNE	NNE	ENE	ENE	NE	NE	NNE	ENE	ENE	S	WSW	WSW	WSW	WSW	WSW	WSW	WSW	WSW	WSW	WSW	WSW	WSW	WSW	WSW	24
最多風向	W	NNE	NNE	NNE	NNE	NNE	NNE	ENE	NE	SSW	SSW	SSW	SSW	SSW	SSW	SSW	SSW	SSW	SSW	SSW	SSW	SSW	SSW	SSW	SSW	
有効時間	30	30	30	30	30	30	30	30	29	29	29	29	29	29	29	29	29	29	29	29	29	29	29	29	29	711

注) caImは0.2m/s以下を示す。一は欠測を示す。

※ 欠測時間数 9 時間  
 ※ 欠測率 1.3 %

表1.2.1(7) 地上気象観測結果 (風向: 7月)

気象観測データ

調査期間: 2021年7月1日(木)~7月31日(土)

調査地点: 尼崎

観測項目: 風向 (WD)

単位: 16方位

日	1時	2時	3時	4時	5時	6時	7時	8時	9時	10時	11時	12時	13時	14時	15時	16時	17時	18時	19時	20時	21時	22時	23時	24時	最多風向	有効時間
7月1日(木)	NE	ENE	NE	NNE	NE	NE	NE	NE	NNE	ENE	NNE	ENE	NE	ENE	NE	ENE	NE	NE	ENE	NE	NE	NE	NE	ENE	NE	24
2日(金)	NE	NE	NE	NNE	NNE	NE	ENE	NE	NE	SSW	SSW	NE	NNE	NE	ENE	SW	WSW	WSW	WSW	WSW	WSW	WSW	WSW	WSW	NE	24
3日(土)	WSW	W	W	WSW	WSW	ENE	ENE	NE	NNE	WSW	WSW	SSW	WSW	SW	SW	WSW	WSW	WSW	WSW	WSW	WSW	WSW	WSW	WSW	WSW	24
4日(日)	W	WSW	SSW	ENE	ENE	NNE	NNE	ENE	ENE	calm	W	W	W	W	W	W	W	W	W	W	W	W	W	W	W	24
5日(月)	WSW	WSW	W	W	WSW	W	W	W	WSW	WSW	WSW	WSW	WSW	WSW	WSW	WSW	WSW	WSW	WSW	WSW	WSW	WSW	WSW	WSW	WSW	24
6日(火)	WSW	WSW	WSW	SSW	SSW	SSW	WSW	WSW	SSW	SSW	SSW	SSW	SSW	SSW	SSW	SSW	SSW	SSW	SSW	SSW	SSW	SSW	SSW	SSW	SSW	24
7日(水)	WSW	WSW	WSW	WSW	WSW	WSW	W	WSW	WSW	WSW	WSW	WSW	WSW	WSW	WSW	WSW	WSW	WSW	WSW	WSW	WSW	WSW	WSW	WSW	WSW	24
8日(木)	SSW	SSW	SSW	SSW	SSW	SSW	ENE	NNE	ENE	SSW	SSW	SSW	SSW	SSW	SSW	SSW	SSW	SSW	SSW	SSW	SSW	SSW	SSW	SSW	SSW	24
9日(金)	SSW	SSW	SSW	SSW	SSW	SSW	SSW	SSW	SSW	SSW	SSW	SSW	SSW	SSW	SSW	SSW	SSW	SSW	SSW	SSW	SSW	SSW	SSW	SSW	SSW	24
10日(土)	WSW	W	WSW	WSW	WSW	S	WSW	SSW	SSW	SSW	SSW	SSW	SSW	SSW	SSW	SSW	SSW	SSW	SSW	SSW	SSW	SSW	SSW	SSW	SSW	24
11日(日)	WSW	WSW	WSW	SSW	SSW	SSW	SSW	SSW	SSW	SSW	SSW	SSW	SSW	SSW	SSW	SSW	SSW	SSW	SSW	SSW	SSW	SSW	SSW	SSW	SSW	24
12日(月)	NNE	N	WSW	NNE	N	NNE	SSW	SSW	SSW	SSW	SSW	SSW	SSW	SSW	SSW	SSW	SSW	SSW	SSW	SSW	SSW	SSW	SSW	SSW	SSW	24
13日(火)	SW	SW	SW	NNE	N	NNE	S	SSW	SSW	SSW	SSW	SSW	SSW	SSW	SSW	SSW	SSW	SSW	SSW	SSW	SSW	SSW	SSW	SSW	SSW	24
14日(水)	calm	calm	calm	NNE	N	NNE	ENE	ENE	ENE	ENE	ENE	ENE	ENE	ENE	ENE	ENE	ENE	ENE	ENE	ENE	ENE	ENE	ENE	ENE	ENE	24
15日(木)	calm	calm	calm	NNE	NNE	ENE	ENE	ENE	ENE	ENE	ENE	ENE	ENE	ENE	ENE	ENE	ENE	ENE	ENE	ENE	ENE	ENE	ENE	ENE	ENE	24
16日(金)	NE	NNE	ENE	ENE	ENE	ENE	ENE	ENE	ENE	ENE	ENE	ENE	ENE	ENE	ENE	ENE	ENE	ENE	ENE	ENE	ENE	ENE	ENE	ENE	ENE	24
17日(土)	NNE	NE	NE	NE	NE	NE	ENE	ENE	ENE	ENE	ENE	ENE	ENE	ENE	ENE	ENE	ENE	ENE	ENE	ENE	ENE	ENE	ENE	ENE	ENE	24
18日(日)	NE	NE	NE	NE	NE	NE	ENE	ENE	ENE	ENE	ENE	ENE	ENE	ENE	ENE	ENE	ENE	ENE	ENE	ENE	ENE	ENE	ENE	ENE	ENE	24
19日(月)	NNE	NE	NE	NNE	NNE	NNE	NNE	NNE	NNE	SSW	SSW	SSW	SSW	SSW	SSW	SSW	SSW	SSW	SSW	SSW	SSW	SSW	SSW	SSW	SSW	24
20日(火)	WSW	W	W	WSW	NNE	WSW	WSW	SSW	S	WSW	WSW	WSW	WSW	WSW	WSW	WSW	WSW	WSW	WSW	WSW	WSW	WSW	WSW	WSW	WSW	24
21日(水)	W	W	WSW	NNE	ENE	ENE	ENE	ENE	ENE	ENE	ENE	ENE	ENE	ENE	ENE	ENE	ENE	ENE	ENE	ENE	ENE	ENE	ENE	ENE	ENE	24
22日(木)	W	WSW	ENE	ENE	ENE	ENE	ENE	ENE	ENE	ENE	ENE	ENE	ENE	ENE	ENE	ENE	ENE	ENE	ENE	ENE	ENE	ENE	ENE	ENE	ENE	24
23日(金)	WSW	WSW	SSW	WSW	WSW	NNE	ENE	ENE	ENE	ENE	ENE	ENE	ENE	ENE	ENE	ENE	ENE	ENE	ENE	ENE	ENE	ENE	ENE	ENE	ENE	24
24日(土)	WSW	WSW	W	W	W	W	N	ENE	SSW	SSW	SSW	SSW	SSW	SSW	SSW	SSW	SSW	SSW	SSW	SSW	SSW	SSW	SSW	SSW	SSW	24
25日(日)	W	N	N	N	N	N	NNE	E	SSW	SSW	SSW	SSW	SSW	SSW	SSW	SSW	SSW	SSW	SSW	SSW	SSW	SSW	SSW	SSW	SSW	24
26日(月)	WSW	WSW	SSW	SSW	SSW	SSW	SSW	SSW	SSW	SSW	SSW	SSW	SSW	SSW	SSW	SSW	SSW	SSW	SSW	SSW	SSW	SSW	SSW	SSW	SSW	24
27日(火)	N	N	N	N	N	N	N	NNE	N	N	N	N	N	N	N	N	N	N	N	N	N	N	N	N	N	24
28日(水)	N	N	N	N	N	N	NNE	NNE	NE	WSW	WSW	WSW	WSW	WSW	WSW	WSW	WSW	WSW	WSW	WSW	WSW	WSW	WSW	WSW	WSW	24
29日(木)	WSW	WSW	WSW	WSW	WSW	W	WSW	WSW	WSW	WSW	WSW	WSW	WSW	WSW	WSW	WSW	WSW	WSW	WSW	WSW	WSW	WSW	WSW	WSW	WSW	24
30日(金)	W	W	WSW	WSW	WSW	WSW	WSW	WSW	WSW	WSW	WSW	WSW	WSW	WSW	WSW	WSW	WSW	WSW	WSW	WSW	WSW	WSW	WSW	WSW	WSW	24
31日(土)	W	WSW	W	WSW	W	WSW	NNE	SSW	WSW	WSW	WSW	WSW	WSW	WSW	WSW	WSW	WSW	WSW	WSW	WSW	WSW	WSW	WSW	WSW	WSW	24
最多風向	WSW	WSW	WSW	WSW	WSW	WSW	WSW	WSW	SSW	WSW	WSW	WSW	WSW	WSW	WSW	WSW	WSW	WSW	WSW	WSW	WSW	WSW	WSW	WSW	WSW	WSW
有効時間	31	31	31	31	31	31	31	31	31	31	31	31	31	31	31	31	31	31	31	31	31	31	31	31	31	744

注) calmは0.2m/s以下を示す。

※ 欠測時間数 0 時間

※ 欠測率 0.0 %

表1.2.1(8) 地上気象観測結果 (風向: 8月)

気象観測データ  
 調査期間: 2021年8月1日(日)~8月31日(火)  
 調査地点: 尼崎

観測項目: 風向 (WD)

単位: 16方位

日	1時	2時	3時	4時	5時	6時	7時	8時	9時	10時	11時	12時	13時	14時	15時	16時	17時	18時	19時	20時	21時	22時	23時	24時	最多風向	有効時間
8月1日(日)	NE	NE	NNE	NE	NNE	NE	NE	ENE	ENE	SSW	WSW	WSW	WSW	WSW	WSW	SW	WSW	WSW	WSW	WSW	W	WSW	SW	SW	WSW	24
2日(月)	SSW	W	N	NE	ESE	NE	ENE	NNE	NE	S	WSW	WSW	WSW	WSW	WSW	WSW	WSW	WSW	WSW	WSW	W	ENE	ENE	WSW	24	
3日(火)	NE	ENE	NNE	NE	NNE	N	N	SW	SSW	SW	WSW	WSW	SSW	SSW	W	WSW	SSW	SSW	SSW	SSW	NE	NE	NNE	SSW	24	
4日(水)	NNE	NNE	NNE	NE	NE	NE	NNE	ENE	E	SSE	S	WSW	WSW	WSW	WSW	WSW	WSW	WSW	WSW	WSW	W	W	W	WSW	24	
5日(木)	W	W	W	WSW	NNE	N	NNE	NW	SSW	SSW	S	WSW	WSW	WSW	WSW	WSW	WSW	WSW	WSW	WSW	W	W	W	W	24	
6日(金)	NE	NE	NNE	NE	ENE	NE	NE	ENE	ENE	ENE	NE	ENE	E	ENE	ENE	ENE	ENE	ENE	ENE	ENE	E	E	NE	NNE	24	
7日(土)	NE	NE	ENE	ENE	ENE	ENE	ENE	ENE	ENE	ENE	NE	ENE	ENE	ENE	ENE	ENE	ENE	ENE	ENE	ENE	NE	NE	NNE	NNE	24	
8日(日)	WWSW	SSW	ENE	ENE	SSW	SW	SSE	SSW	SSW	SSW	SSW	SSW	SSW	SSW	SSW	SSW	SSW	SSW	SSW	SSW	W	W	WSW	SSW	24	
9日(月)	NE	ENE	NE	ENE	ESE	E	S	SSW	SSW	SSW	SSW	SSW	SSW	SSW	SSW	SSW	SSW	SSW	SSW	SSW	W	WSW	WSW	SSW	24	
10日(火)	WSW	WSW	WSW	WSW	W	WSW	WSW	WSW	WSW	WSW	WSW	WSW	WSW	WSW	WSW	WSW	WSW	WSW	WSW	WSW	N	N	NNE	NNE	24	
11日(水)	NNE	NNE	NNE	NNE	NNE	NE	NNE	NE	E	SSW	SSW	SSW	SSW	SSW	SSW	SSW	SSW	SSW	SSW	SSW	W	W	W	WSW	24	
12日(木)	WSW	WSW	WSW	WSW	W	caIm	caIm	SW	W	N	E	SSE	SW	SW	SW	SW	SW	SW	SW	SW	W	SW	caIm	caIm	SSW	24
13日(金)	ENE	NNE	ENE	ENE	E	ENE	NE	caIm	SE	E	E	ENE	SSE	SSE	ENE	WSW	WSW	WSW	WSW	WSW	W	SW	SW	ENE	24	
14日(土)	SW	SSW	S	SSW	SSW	SSW	SSW	SSW	SSW	SSW	SSW	SSW	SSW	SSW	SSW	SSW	SSW	SSW	SSW	SSW	W	WSW	SSW	SSW	24	
15日(日)	SW	W	N	N	NNE	NNE	NNE	NE	NNE	N	E	WSW	SW	SW	SW	SW	SW	SW	SW	SW	N	NNE	NNE	N	24	
16日(月)	NNE	NNE	NNE	NNE	NNE	NE	NNE	NE	E	NNE	SSE	S	SSE	SE	W	WSW	WSW	WSW	WSW	WSW	W	W	W	ENE	24	
17日(火)	NNE	NNE	NNE	NNE	NE	NE	ENE	ENE	S	SSW	SSW	SSW	SSW	SSW	SSW	SSW	SSW	SSW	SSW	SSW	ENE	ENE	ENE	SSW	24	
18日(水)	E	SSE	SW	SSW	SSW	S	SSW	W	SSW	SSW	SSW	SSW	SSW	SSW	SSW	SSW	SSW	SSW	SSW	SSW	ENE	ENE	ENE	SSW	24	
19日(木)	NE	NNE	NNE	NNE	NNE	NNE	NE	NE	E	W	S	ENE	ENE	ENE	NE	ENE	ENE	ENE	ENE	ENE	N	NNE	NNE	NNE	24	
20日(金)	NNE	NNE	NNE	NNE	NNE	NNE	NNE	NE	NE	ENE	SSW	SSW	SSW	SSW	S	E	E	E	ENE	ENE	NNE	NNE	NNE	NNE	24	
21日(土)	NNE	NE	NNE	NE	NE	NE	ENE	ENE	NE	NNE	NE	ENE	ENE	S	WSW	SW	WSW	WSW	WSW	WSW	SSW	SSW	SSW	SSW	24	
22日(日)	WSW	caIm	SSW	caIm	ENE	ENE	ENE	ESE	SSW	WSW	WSW	WSW	WSW	WSW	W	W	W	W	W	W	WSW	WSW	W	W	24	
23日(月)	WSW	WSW	W	WSW	W	WSW	SSW	SSW	SSW	SSW	SSW	SSW	SSW	SSW	SSW	SSW	SSW	SSW	SSW	SSW	W	W	S	SSW	24	
24日(火)	WSW	SSW	SSW	SSW	SSW	SSW	SSW	SSW	SSW	SSW	SSW	SSW	SSW	SSW	SSW	SSW	SSW	SSW	SSW	SSW	W	W	W	WSW	24	
25日(水)	WSW	SSW	SSW	SSW	SSW	SSW	SSW	SSW	SSW	SSW	SSW	SSW	SSW	SSW	SSW	SSW	SSW	SSW	SSW	SSW	W	W	W	W	24	
26日(木)	W	W	W	W	WSW	SW	WSW	WSW	WSW	SSW	SSW	SSW	SSW	SSW	SSW	SSW	SSW	SSW	SSW	SSW	SSW	SSW	SSW	SSW	24	
27日(金)	SSW	SSW	SSW	SSW	SSW	SSW	SSW	SSW	SSW	SSW	SSW	SSW	SSW	SSW	SSW	SSW	SSW	SSW	SSW	SSW	SSW	SSW	SSW	SSW	24	
28日(土)	SSW	SSW	SSW	SSW	SSW	SSW	SSW	SSW	SSW	SSW	SSW	SSW	SSW	SSW	SSW	SSW	SSW	SSW	SSW	SSW	SSW	SSW	SSW	SSW	24	
29日(日)	SSW	N	NE	NE	NNE	NNE	ENE	SSE	SSW	SSW	SSW	SSW	SSW	SSW	SSW	SSW	SSW	SSW	SSW	SSW	S	SSW	SSW	SSW	24	
30日(月)	SSW	WSW	WSW	WSW	WSW	WSW	WSW	WSW	WSW	SSW	SSW	SSW	SSW	SSW	SSW	SSW	SSW	SSW	SSW	SSW	N	N	N	N	WSW	24
31日(火)	NNE	NNE	NNE	NNE	NNE	NNE	NNE	NNE	NNE	ENE	SSW	SSW	SSW	SSW	SSW	SSW	SSW	SSW	SSW	SSW	N	N	NE	NE	NNE	24
最多風向	NNE	NNE	NNE	NE	NNE	NE	ENE	NE	SSW	SSW	SSW	SSW	SSW	SSW	SSW	SSW	SSW	SSW	SSW	SSW	W	W	SSW	SSW	WSW	
有効時間	31	31	31	31	31	31	31	31	31	31	31	31	31	31	31	31	31	31	31	31	31	31	31	31	31	744

注) caImは0.2m/s以下を示す。

※ 欠測時間数 0 時間  
 ※ 欠測率 0.0 %

表1.2.1(9) 地上気象観測結果 (風向: 9月)

気象観測データ  
 調査期間: 2021年9月1日(水)~9月30日(木)  
 調査地点: 尼崎

単位: 16方位

観測項目: 風向 (WD)

日	1時	2時	3時	4時	5時	6時	7時	8時	9時	10時	11時	12時	13時	14時	15時	16時	17時	18時	19時	20時	21時	22時	23時	24時	最多風向	有効時間
9月1日(水)	NNE	NE	NE	NE	NE	NE	ENE	ENE	SW	WSW	WSW	WSW	WSW	WSW	WSW	WSW	WSW	WSW	WSW	WSW	WSW	SSW	SSW	SSW	WSW	WSW
2日(木)	SW	SW	SW	SW	SW	W	WSW	W	WSW	WSW	WSW	WSW	WSW	WSW	WSW	WSW	WSW	WSW	WSW	WSW	WSW	WSW	WSW	WSW	WSW	WSW
3日(金)	NNE	NNE	NNE	NNE	NNE	NNE	NE	NE	NNE	NNE	ENE	ENE	ENE	E	ESE	ENE	ENE	ENE	NE	NE	NE	NE	NE	NE	NE	NE
4日(土)	NNE	NNE	NNE	NNE	NNE	NE	NNE	NNE	NE	ENE	ENE	ENE	ENE	SSW	WSW	W	N	N	NNE	NNE	NNE	NNE	NNE	NNE	NNE	NNE
5日(日)	NNE	NE	NE	NNE	NNE	NNE	NE	NE	S	WSW	WSW	WSW	WSW	WSW	WSW	WSW	WSW	WSW	SW	N	N	N	N	N	NNE	NNE
6日(月)	NNE	N	NNE	N	NNE	NE	NE	ENE	ENE	ENE	ENE	ENE	ENE	WSW	N	N	N	N	NNE	NNE	NNE	NNE	NNE	NNE	NNE	NNE
7日(火)	NNE	NNE	NNE	NNE	NNE	NNE	NNE	ENE	ENE	ESE	WSW	WSW	WSW	WSW	WSW	W	WSW	NNW	ENE	ENE	ENE	ENE	ENE	ENE	ENE	NNE
8日(水)	NNE	NNE	NNE	ENE	ENE	NE	NE	ENE	ENE	ENE	ENE	ENE	ENE	SSE	SSE	ESE	ENE	NNE	NNE	NE	NE	NE	NE	NE	NE	NNE
9日(木)	NNE	NNE	NNE	NE	NE	NE	NE	ENE	ENE	ENE	E	E	ENE	WSW	WSW	WSW	WSW	NNW	N	N	N	N	N	N	NE	NNE
10日(金)	NNE	NNE	NNE	NNE	NNE	NNE	NNE	ENE	ENE	ENE	ENE	ENE	ENE	WSW	WSW	WSW	WSW	WSW	WSW	WSW	WSW	WSW	WSW	WSW	WSW	NNE
11日(土)	WSW	calm	SSW	SSW	SSW	SSW	SSW	SSW	SSW	SSW	SSW	SSW	SSW	SSW	SSW	SSW	SSW	SSW	SSW	SSW	SSW	SSW	SSW	SSW	SSW	SSW
12日(日)	W	W	W	NNE	NNE	NNE	NNE	NE	SSW	SSW	E	S	S	N	NNW	WSW	WSW	WSW	N	N	N	N	N	N	SSW	SSW
13日(月)	NNE	NNE	NNE	NNE	NNE	NNE	NNE	NE	NNE	NNE	N	N	N	N	NNE	WSW	WSW	WSW	NNE	NNE	NNE	NNE	NNE	NNE	NNE	NNE
14日(火)	NNE	NNE	NNE	NNE	NNE	NNE	NE	NE	NNE	NNE	NNE	NE	NNE	NNE	NNE	NE	NNE	NNE	NNE	NNE	NNE	NNE	NNE	NNE	NNE	NNE
15日(水)	NNE	NE	NE	NE	NE	NE	NE	NE	N	NE	NE	NE	NE	NNE	NNE	NNE	NNE	NNE	NNE	NNE	NNE	NNE	NNE	NNE	NNE	NNE
16日(木)	NNE	NE	NE	NE	NE	NE	NE	NE	NE	ENE	E	ESE	SSW	WSW	WSW	WSW	WSW	W	SSW	SSW	SSW	SSW	SSW	SSW	SSW	NNE
17日(金)	NE	NE	NE	NE	NE	ENE	NE	ENE	SSE	SE	ENE	E	E	NNE	ENE	ENE	ENE	ENE	ENE	NE	NE	NE	NE	NE	NE	NNE
18日(土)	NNE	ENE	NNE	NNE	NE	NE	NNE	NNE	N	N	NNW	WNW	WSW	N	N	N	N	N	NNE	NE	NE	NE	NE	NE	NE	NNE
19日(日)	N	N	N	N	N	N	N	N	NNE	NNE	NNE	NNE	NNE	NNE	NNE	NNE	NNE	NNE	NNE	NNE	NNE	NNE	NNE	NNE	NNE	NNE
20日(月)	NNE	NNE	NNE	NNE	NNE	NE	NE	NE	NE	ENE	E	WSW	WSW	WSW	WSW	WSW	WSW	WSW	WSW	WSW	WSW	WSW	WSW	WSW	WSW	NNE
21日(火)	NE	NE	NE	NE	NE	NE	NE	NE	ENE	ENE	ENE	ENE	ENE	NE	NE	NE	NE	NE	NE	NE	NE	NE	NE	NE	NE	NE
22日(水)	NE	ENE	NE	NE	NE	NE	NE	ENE	E	SSW	WSW	W	WSW	WSW	WSW	WSW	WSW	SSW	SSW	SSW	SSW	SSW	SSW	SSW	SSW	NE
23日(木)	SW	SW	SW	S	SSE	SSW	calm	SSW	SSW	SSW	SSW	SSW	SSW	SSW	SSW	SSW	SSW	SSW	SSW	SSW	SSW	SSW	SSW	SSW	SSW	SSW
24日(金)	NNE	NNE	NNE	NNE	NNE	N	N	NNE	ENE	ENE	NNE	N	NNE	N	SSE	N	N	N	NNE	NNE	NNE	NNE	NNE	NNE	NNE	NNE
25日(土)	N	NNE	NNE	NNE	NNE	NNE	NE	NE	NE	ENE	ENE	S	W	WSW	WSW	SW	E	ENE	ENE	ENE	ENE	ENE	ENE	ENE	ENE	NNE
26日(日)	E	NE	NE	NE	NE	NE	NE	NE	NE	NE	NE	ENE	ENE	NE	ENE	ENE	ENE	ENE	ENE	ENE	ENE	ENE	ENE	ENE	ENE	NE
27日(月)	NE	NE	NE	NE	NE	NE	NE	ENE	ENE	ENE	ENE	ENE	ENE	NE	NE	ENE	ENE	ENE	ENE	ENE	ENE	ENE	ENE	ENE	ENE	NE
28日(火)	NE	NE	NE	NE	NE	NE	NE	NE	NE	ENE	ENE	ENE	ENE	NE	NE	WSW	WSW	WSW	WSW	WSW	WSW	WSW	WSW	WSW	WSW	NE
29日(水)	NNE	NE	NE	NE	NNE	NE	ENE	ENE	ENE	ENE	E	NE	NE	SSW	SSW	SSW	SSW	SSW	SSW	SSW	SSW	SSW	SSW	SSW	SSW	NE
30日(木)	NE	NE	NE	NE	NE	NNE	NE	NNE	ENE	ENE	ENE	ENE	ENE	ENE	ENE	ENE	ENE	ENE	ENE	ENE	ENE	ENE	ENE	ENE	ENE	NE
最多風向	NNE	NNE	NNE	NNE	NE	NNE	NE	NE	ENE	ENE	ENE	ENE	ENE	WSW	WSW	WSW	WSW	WSW	N	NE	NE	NE	NE	NE	NE	NE
有効時間	30	30	30	30	30	30	30	30	30	30	30	30	30	30	30	30	30	30	30	30	30	30	30	30	30	720

注) calmは0.2m/s以下を示す。

※ 欠測時間数 0 時間  
 ※ 欠測率 0.0 %

表1.2.1(10) 地上気象観測結果 (風向: 10月)

気象観測データ  
 調査期間: 2021年10月1日(金)~10月31日(日)  
 調査地点: 尼崎

観測項目: 風向 (WD) 単位: 16方位

日	1時	2時	3時	4時	5時	6時	7時	8時	9時	10時	11時	12時	13時	14時	15時	16時	17時	18時	19時	20時	21時	22時	23時	24時	最多風向	有効時間
10月1日(金)	NNE	NNE	NE	NNE	NNE	NNE	N	N	N	N	N	N	N	N	N	N	N	N	N	N	N	N	N	N	N	N
2日(土)	WNW	W	W	NW	N	N	NE	N	NNE	NNE	SW	SW	SW	SW	SW	SW	SW	SW	SW	SW	SW	SW	SW	SW	SW	N
3日(日)	NE	NE	NE	N	N	NE	NE	NE	ENE	ENE	E	E	ENE	SE	ENE	NE	ENE	NE	NE	NE	NE	NE	NE	NE	NE	N
4日(月)	ENE	ENE	NE	ENE	NE	ENE	NNE	NE	ENE	SE	SW	SW	SW	SW	SW	SW	W	W	WSW	WSW	W	WSW	WSW	WSW	WSW	NE
5日(火)	SW	WSW	WSW	WSW	SW	WSW	NE	SSE	SSW	WSW	SSW	SSW	SSW	SSW	SSW	SSW	SSW	SSW	SSW	SSW	ESE	caIm	caIm	caIm	caIm	WSW
6日(水)	NE	NNE	NE	N	NNE	NE	NE	ENE	NNE	N	N	N	N	N	N	N	N	N	N	N	N	N	N	N	N	WSW
7日(木)	NNE	NNE	NE	NNE	NE	NE	NNE	NE	NE	E	S	WSW	WSW	WSW	WSW	WSW	WSW	WSW	WSW	WSW	WSW	WSW	WSW	WSW	WSW	NNE
8日(金)	SW	SW	SW	SW	NNE	NNE	NE	NE	ENE	ENE	ENE	ENE	ENE	ENE	ENE	ENE	ENE	ENE	ENE	ENE	ENE	ENE	ENE	ENE	ENE	WSW
9日(土)	NE	NE	NE	NNE	NNE	NE	NE	NE	ENE	ENE	ENE	ENE	ENE	ENE	ENE	ENE	ENE	ENE	ENE	ENE	ENE	ENE	ENE	ENE	ENE	N
10日(日)	NE	NE	NE	NE	NE	NE	NE	ENE	ENE	E	S	WSW	WSW	WSW	WSW	WSW	WSW	WSW	WSW	WSW	WSW	WSW	WSW	WSW	WSW	NE
11日(月)	NE	NE	NE	NE	NE	NE	NNE	NE	ENE	ENE	S	W	W	W	W	W	W	W	W	W	W	W	W	W	W	NE
12日(火)	NNE	NNE	NE	NNE	NNE	NNE	NNE	NNE	NNE	NNE	ENE	ENE	ENE	ENE	ENE	ENE	ENE	ENE	ENE	ENE	ENE	ENE	ENE	ENE	ENE	NE
13日(水)	NNE	NNE	NE	NNE	NNE	NNE	NNE	NNE	NNE	NNE	N	N	N	N	N	N	N	N	N	N	N	N	N	N	N	N
14日(木)	NNE	NNE	NE	NNE	NNE	NNE	NNE	NNE	NNE	NNE	N	N	N	N	N	N	N	N	N	N	N	N	N	N	N	N
15日(金)	NNE	NNE	NE	NNE	NNE	NNE	NNE	NNE	ENE	ENE	ESE	SSW	SSW	SSW	SSW	SSW	SSW	SSW	SSW	SSW	SSW	SSW	SSW	SSW	SSW	NE
16日(土)	NE	NE	NE	NE	NE	NE	NNE	NNE	NNE	NNE	SW	SW	SW	SW	SW	SW	SW	SW	SW	SW	SW	SW	SW	SW	SW	NE
17日(日)	N	N	N	N	N	N	W	W	N	N	N	N	N	N	N	N	N	N	N	N	N	N	N	N	N	N
18日(月)	NNE	NNE	N	NNE	N	N	NNE	ENE	ENE	ENE	ENE	ENE	ENE	ENE	ENE	ENE	ENE	ENE	ENE	ENE	ENE	ENE	ENE	ENE	ENE	N
19日(火)	NE	NE	NE	NE	ENE	ENE	NE	NNE	NE	NE	NE	NE	SSW	S	S	S	S	S	S	S	S	S	S	S	S	NE
20日(水)	W	NNE	NW	NNE	NW	N	NW	N	N	N	N	N	N	N	N	N	N	N	N	N	N	N	N	N	N	N
21日(木)	N	N	N	N	W	W	N	N	NE	NE	NE	NE	ENE	ENE	ENE	ENE	ENE	ENE	ENE	ENE	ENE	ENE	ENE	ENE	ENE	N
22日(金)	NE	NNE	NE	NE	NNE	NNE	NE	NE	ENE	ESE	ESE	ESE	SSW	SSW	SSW	SSW	SSW	SSW	SSW	SSW	SSW	SSW	SSW	SSW	SSW	NE
23日(土)	NNE	NE	NE	NNE	NNE	NNE	NNE	NNE	ENE	N	NNE	NNE	N	N	N	N	N	N	N	N	N	N	N	N	N	N
24日(日)	NNE	NNE	NE	NNE	NE	NE	NE	NE	NE	ENE	ENE	ENE	ENE	ENE	ENE	ENE	ENE	ENE	ENE	ENE	ENE	ENE	ENE	ENE	ENE	NE
25日(月)	NNE	NE	NE	NE	NE	NE	NE	NE	NE	NE	NE	NE	NE	NE	NE	NE	NE	NE	NE	NE	NE	NE	NE	NE	NE	NE
26日(火)	NNE	NNE	NE	NNE	NE	NE	ENE	NNE	N	NW	NW	SSW	SSW	SSW	SSW	SSW	SSW	SSW	SSW	SSW	SSW	SSW	SSW	SSW	SSW	NE
27日(水)	NW	NE	NE	NNE	NE	NE	NE	NE	NE	ENE	ENE	ENE	ENE	ENE	ENE	ENE	ENE	ENE	ENE	ENE	ENE	ENE	ENE	ENE	ENE	NE
28日(木)	NE	NE	NE	NE	NE	E	E	ENE	WSW	NNE	N	N	N	N	N	N	N	N	N	N	N	N	N	N	N	NE
29日(金)	NNE	N	NE	NNE	NE	NE	NE	NW	NE	NNE	NNE	NNE	NNE	NNE	NNE	NNE	NNE	NNE	NNE	NNE	NNE	NNE	NNE	NNE	NNE	N
30日(土)	NNE	NNE	NE	NNE	NNE	NNE	NNE	NNE	NE	NE	ENE	ENE	ENE	ENE	ENE	ENE	ENE	ENE	ENE	ENE	ENE	ENE	ENE	ENE	ENE	NE
31日(日)	NNE	NNE	NE	NNE	NNE	NNE	NNE	NNE	NE	NE	NE	NE	ENE	ENE	ENE	ENE	ENE	ENE	ENE	ENE	ENE	ENE	ENE	ENE	ENE	NE
最多風向	NNE	NNE	NE	NNE	NNE	NE	NE	NE	NE	NE	NE	NE	NE	NE	NE	NE	NE	NE	NE	NE	NE	NE	NE	NE	NE	NNE
有効時間	31	31	31	31	31	31	31	31	31	31	31	31	31	31	31	31	31	31	31	31	31	31	31	31	31	744

注) caImは0.2m/s以下を示す。

※ 欠測時間数 0 時間  
 ※ 欠測率 0.0 %

表1.2.1(11) 地上気象観測結果 (風向: 11月)

気象観測データ  
 調査期間: 2021年11月1日(月)~11月30日(火)  
 調査地点: 尼崎

単位: 16方位

観測項目: 風向 (WD)

日	1時	2時	3時	4時	5時	6時	7時	8時	9時	10時	11時	12時	13時	14時	15時	16時	17時	18時	19時	20時	21時	22時	23時	24時	最多風向	有効時間	
11月1日(月)	NNE	NNE	NNE	NNE	NNE	NNE	NNE	NNE	ENE	ENE	ENE	SSW	WSW	SSW	WSW	SSW	SSW	WSW	WSW	NNE	NNE	NNE	NNE	NNE	NNE	NNE	24
2日(火)	NNE	NNE	NNE	NNE	NNE	NNE	NNE	NNE	ENE	ENE	ENE	SSW	WSW	SSW	WSW	SSW	SSW	WSW	WSW	NNE	NNE	NNE	NNE	NNE	NNE	NNE	24
3日(水)	NE	N	N	N	NNE	N	N	NNE	S	SSW	SSW	SSW	SSW	SSW	SSW	SSW	SSW	SSW	N	NNE	NNE	NNE	NNE	NNE	NNE	24	
4日(木)	NNE	N	NNE	NNE	NNE	NNE	NNE	NNE	ENE	ENE	ENE	SSW	SSW	SSW	SSW	SSW	SSW	SSW	N	NNE	NNE	NNE	NNE	NNE	NNE	24	
5日(金)	NE	NNE	NNE	NNE	NNE	NNE	NNE	NNE	ENE	ENE	ENE	SSW	SSW	SSW	SSW	SSW	SSW	SSW	N	NNE	NNE	NNE	NNE	NNE	NNE	24	
6日(土)	NNE	NNE	NNE	NNE	NNE	NNE	NNE	NNE	ENE	ENE	ENE	SSW	SSW	SSW	SSW	SSW	SSW	SSW	N	NNE	NNE	NNE	NNE	NNE	NNE	24	
7日(日)	NNE	NNE	NNE	NNE	NNE	NNE	NNE	NNE	ENE	ENE	ENE	SSW	SSW	SSW	SSW	SSW	SSW	SSW	N	NNE	NNE	NNE	NNE	NNE	NNE	24	
8日(月)	ENE	NE	ENE	ENE	ENE	ENE	ENE	ENE	ENE	ENE	ENE	ENE	ENE	ENE	ENE	ENE	ENE	ENE	E	ENE	ENE	ENE	ENE	ENE	ENE	23	
9日(火)	NNE	NE	ENE	ENE	ENE	ENE	ENE	ENE	N	N	N	NNE	N	ENE	ENE	ENE	ENE	ENE	N	ENE	ENE	ENE	ENE	ENE	ENE	24	
10日(水)	W	NNE	W	W	W	W	W	WSW	W	W	WSW	WSW	WSW	WSW	WSW	WSW	WSW	WSW	W	WSW	WSW	WSW	WSW	WSW	WSW	24	
11日(木)	WSW	W	W	W	WSW	W	W	W	N	W	W	WSW	WSW	WSW	WSW	WSW	WSW	WSW	W	WSW	WSW	WSW	WSW	WSW	WSW	24	
12日(金)	NNE	N	NNE	NNE	NNE	NNE	NNE	NNE	W	W	W	W	WSW	W	WSW	WSW	WSW	WSW	W	WSW	WSW	WSW	WSW	WSW	WSW	24	
13日(土)	NNE	N	ENE	ENE	NNE	NNE	ENE	ENE	NE	ENE	ENE	SSW	SSW	SSW	SSW	SSW	SSW	SSW	N	ENE	ENE	ENE	ENE	ENE	ENE	24	
14日(日)	NNE	ENE	ENE	ENE	ENE	ENE	ENE	ENE	NE	ENE	ENE	SSW	SSW	SSW	SSW	SSW	SSW	SSW	N	ENE	ENE	ENE	ENE	ENE	ENE	24	
15日(月)	NNE	N	ENE	ENE	NNE	NNE	ENE	ENE	NE	ENE	ENE	SSW	SSW	SSW	SSW	SSW	SSW	SSW	N	ENE	ENE	ENE	ENE	ENE	ENE	24	
16日(火)	N	N	ENE	ENE	NNE	NNE	ENE	ENE	NE	ENE	ENE	SSW	SSW	SSW	SSW	SSW	SSW	SSW	N	ENE	ENE	ENE	ENE	ENE	ENE	24	
17日(水)	NNE	NNE	NNE	NNE	NNE	NNE	NNE	NNE	ENE	ENE	ENE	SSW	SSW	SSW	SSW	SSW	SSW	SSW	N	ENE	ENE	ENE	ENE	ENE	ENE	24	
18日(木)	NNE	NNE	NNE	NNE	NNE	NNE	NNE	NNE	ENE	ENE	ENE	SSW	SSW	SSW	SSW	SSW	SSW	SSW	N	ENE	ENE	ENE	ENE	ENE	ENE	24	
19日(金)	NNE	NNE	NNE	NNE	NNE	NNE	NNE	NNE	ENE	ENE	ENE	SSW	SSW	SSW	SSW	SSW	SSW	SSW	N	ENE	ENE	ENE	ENE	ENE	ENE	24	
20日(土)	NNE	NNE	NNE	NNE	NNE	NNE	NNE	NNE	ENE	ENE	ENE	SSW	SSW	SSW	SSW	SSW	SSW	SSW	N	ENE	ENE	ENE	ENE	ENE	ENE	24	
21日(日)	N	NNE	ENE	ENE	NNE	NNE	ENE	ENE	NE	ENE	ENE	SSW	SSW	SSW	SSW	SSW	SSW	SSW	N	ENE	ENE	ENE	ENE	ENE	ENE	24	
22日(月)	NNE	NNE	ENE	ENE	NNE	NNE	ENE	ENE	NE	ENE	ENE	SSW	SSW	SSW	SSW	SSW	SSW	SSW	N	ENE	ENE	ENE	ENE	ENE	ENE	24	
23日(火)	W	W	W	W	W	W	W	W	W	W	W	W	W	W	W	W	W	W	W	W	W	W	W	W	W	24	
24日(水)	W	W	W	W	W	W	W	W	W	W	W	W	W	W	W	W	W	W	W	W	W	W	W	W	W	24	
25日(木)	NE	calm	NNE	NNE	NNE	NNE	NNE	NNE	W	W	W	WSW	WSW	WSW	WSW	WSW	WSW	WSW	W	WSW	WSW	WSW	WSW	WSW	WSW	24	
26日(金)	WSW	WSW	W	NNE	NNE	WSW	ENE	NNE	NNE	WSW	WSW	WSW	WSW	WSW	WSW	WSW	WSW	WSW	W	WSW	WSW	WSW	WSW	WSW	WSW	24	
27日(土)	NE	NNE	N	N	NNE	N	N	N	N	NNE	NNE	N	N	N	N	N	N	N	N	N	NNE	NNE	NNE	NNE	NNE	NNE	24
28日(日)	NNE	S	NE	NE	N	NNE	NNE	NNE	SE	ENE	ENE	NNE	NNE	NNE	NNE	NNE	NNE	NNE	N	NNE	NNE	NNE	NNE	NNE	NNE	24	
29日(月)	NE	NNE	NNE	NNE	NNE	NNE	NNE	NNE	ENE	ENE	ENE	SSW	SSW	SSW	SSW	SSW	SSW	SSW	N	ENE	ENE	ENE	ENE	ENE	ENE	24	
30日(火)	NNE	NNE	NNE	NNE	NNE	NNE	NNE	NNE	ENE	ENE	ENE	SSW	SSW	SSW	SSW	SSW	SSW	SSW	N	ENE	ENE	ENE	ENE	ENE	ENE	24	
最多風向	NNE	NNE	NNE	NNE	NNE	NNE	NNE	NNE	ENE	ENE	ENE	SSW	WSW	SSW	WSW	SSW	SSW	SSW	N	ENE	ENE	ENE	ENE	ENE	ENE		
有効時間	30	30	30	30	30	30	30	30	30	30	30	30	30	29	30	30	30	30	30	30	30	30	30	30	30	30	719

注) calmは0.2m/s以下を示す。一は欠測を示す。

※ 欠測時間数 1 時間  
 ※ 欠測率 0.1 %

表1.2.1 (12) 地上気象観測結果 (風向: 12月)

気象観測データ  
 調査期間: 2021年12月1日(水)~12月31日(金)  
 調査地点: 尼崎

単位: 16方位

観測項目: 風向 (WD)

日	1時	2時	3時	4時	5時	6時	7時	8時	9時	10時	11時	12時	13時	14時	15時	16時	17時	18時	19時	20時	21時	22時	23時	24時	最多風向	有効時間
12月1日(水)	S	SW	WSW	WSW	W	W	W	W	W	WSW	W	W	W	W	WSW	W	W	W	W	W	W	W	W	W	W	W
2日(木)	W	W	W	W	W	W	NE	NNE	E	SW	S	SSW	SW	SW	SW	SW	SW	SW	SW	SW	NE	NNE	W	W	W	W
3日(金)	NNE	NNE	NNE	NE	NNE	NNE	N	NE	NE	ENE	S	WSW	WSW	WSW	ENE	WSW	W	W	WSW	WSW	W	W	W	WSW	WSW	W
4日(土)	W	W	W	W	W	N	W	W	WSW	W	W	W	W	W	W	W	W	W	W	N	N	N	N	N	N	W
5日(日)	WNW	NW	NNE	NNE	NE	calm	N	NNE	NE	NE	ENE	N	NNE	NNE	ENE	N	NNE	NNE	NNE	NNE	NNE	NNE	NNE	NNE	NNE	NNE
6日(月)	NE	NNE	NNE	NE	NE	NE	NNE	NNE	NE	NE	ENE	E	ENE	ENE	NE	NE	NE	NE	NE	NE	NE	NE	NE	NE	NE	NE
7日(火)	ENE	NNE	NNE	N	N	N	N	N	N	NNE	N	ENE	N	ENE	ENE	ENE	ENE	ENE	ENE	ENE	ENE	ENE	ENE	ENE	ENE	ENE
8日(水)	NNE	N	N	N	N	N	NW	N	N	N	N	N	N	N	N	N	N	N	N	N	N	N	N	N	N	N
9日(木)	N	NNE	E	NE	E	ENE	SE	E	E	SSW	SSW	S	SSW	SSW	SSW	SSW	SSW	SSW	SSW	SSW	SSW	SSW	SSW	SSW	SSW	N
10日(金)	N	NNE	NNE	NNE	NNE	NNE	NNE	NE	NNE	ENE	ESE	ESE	S	WSW	W	SW	SW	SW	SW	SW	SW	SW	SW	SW	SW	NNE
11日(土)	NW	NNE	N	NE	NNE	NNE	N	NE	NNE	E	S	WSW	SSW	SSW	SSW	SSW	SSE	SSW	SSW	NNE	NNE	NNE	NNE	NNE	NNE	NNE
12日(日)	NE	NNE	NNE	NE	NNE	NNE	NNE	NE	NE	E	S	S	SSW	SSW	SSW	SSW	SSW	SSW	SSW	SSW	SSW	SSW	SSW	SSW	SSW	NNE
13日(月)	N	N	N	N	N	N	NW	NNE	NNE	N	N	N	N	N	N	N	N	N	N	N	NNE	NNE	NNE	NNE	NNE	NNE
14日(火)	NNE	NE	NNE	NNE	N	N	N	NNE	NE	E	SW	S	SSW	SSW	SSW	SSW	SSW	SSW	SSW	SSW	SSW	SSW	SSW	SSW	SSW	NNE
15日(水)	NNE	NNE	NE	NNE	NNE	ENE	NNE	NNE	ENE	E	S	WSW	WSW	WSW	WSW	WSW	WSW	WSW	WSW	WSW	WSW	WSW	WSW	WSW	WSW	NNE
16日(木)	NE	N	NNE	NNE	NNE	NNE	NNE	NNE	ENE	NE	ENE	WSW	WSW	WSW	WSW	WSW	SSW	SSW	SSW	SSW	SSW	SSW	SSW	SSW	SSW	NNE
17日(金)	NE	NE	NNE	NNE	NNE	SE	ENE	SE	WSW	WSW	W	WSW	WSW	WSW	WSW	WSW	SSW	SSW	SSW	SSW	SSW	SSW	SSW	SSW	SSW	NNE
18日(土)	N	SW	W	W	W	W	W	W	W	W	W	WSW	W	W	W	W	W	W	W	W	W	W	W	W	W	W
19日(日)	WSW	WSW	W	W	W	W	W	W	W	W	WSW	W	W	W	W	W	W	W	W	W	W	W	W	W	W	W
20日(月)	W	WSW	W	W	W	W	WNW	W	W	W	W	WSW	WSW	WSW	WSW	WSW	WSW	WSW	WSW	WSW	WSW	WSW	WSW	WSW	WSW	W
21日(火)	WSW	ENE	NE	NNE	N	NE	NNE	NE	ENE	S	SSW	SSW	SSW	SSW	SSW	SSW	SSW	SSW	SSW	SSW	SSE	NE	NE	NE	NE	W
22日(水)	NNE	NE	NE	NNE	calm	ENE	ENE	NE	ENE	N	N	N	N	NNE	N	N	NNE	NNE	NNE	NNE	NE	ENE	ENE	ENE	ENE	NE
23日(木)	NE	NE	NE	NE	NE	NE	NE	NNE	NE	E	ESE	ENE	ENE	ENE	ENE	ENE	ENE	ENE	ENE	ENE	ENE	ENE	ENE	ENE	ENE	NE
24日(金)	N	NNE	NNE	NNE	NNE	NE	NE	NE	NE	NE	ENE	E	E	E	SSE	SE	S	SSE	SSW	SSW	SSW	SSW	SSW	SSW	SSW	NE
25日(土)	NE	WSW	ENE	WSW	WSW	WSW	W	WSW	WSW	W	WSW	W	W	W	W	W	W	W	W	W	N	N	N	N	N	N
26日(日)	N	N	N	N	N	W	W	W	W	W	W	W	W	W	W	W	W	W	W	W	W	W	W	W	W	W
27日(月)	W	W	W	W	W	W	W	W	W	W	W	WSW	W	W	W	W	W	W	W	W	W	W	W	W	W	W
28日(火)	W	W	W	W	W	NW	E	NE	NNE	SE	N	N	N	N	NNE	NNE	NE	NE	NE	NE	NE	NE	NE	NE	NE	NNE
29日(水)	NNE	NE	NNE	NNE	NNE	NE	NE	NNE	NE	NE	S	SSW	SSW	SSW	SSW	SSW	SSW	SSW	SSW	SSW	E	SE	WNW	WNW	WNW	NE
30日(木)	SW	NE	WSW	WSW	W	W	W	W	W	W	W	W	W	W	W	W	W	W	W	W	W	W	W	W	W	W
31日(金)	W	W	W	W	W	W	W	W	W	W	W	W	W	W	W	W	W	W	W	W	W	W	W	W	W	W
最多風向	W	NNE	NNE	W	W	W	W	W	W	W	W	WSW	W	W	W	W	W	W	W	W	W	W	W	W	W	W
有効時間	31	31	31	31	31	31	31	31	31	31	31	31	31	31	31	31	31	31	31	31	31	31	31	31	31	744

注) calmは0.2m/s以下を示す。

※ 欠測時間数 0 時間  
 ※ 欠測率 0.0 %



表1.2.2(1) 地上気象観測結果 (風速：1月)

気象観測データ  
 調査期間：2021年1月1日(金)～1月31日(日)  
 調査地点：尾崎

観測項目：風速 (WS)

単位：m/s

日	時																															平均値	最大値	最小値	有効時間
	1時	2時	3時	4時	5時	6時	7時	8時	9時	10時	11時	12時	13時	14時	15時	16時	17時	18時	19時	20時	21時	22時	23時	24時											
1月1日(金)	7.3	5.2	4.4	5.7	6.4	4.4	4.9	6.4	6.6	6.8	6.0	5.3	5.1	3.9	5.1	4.6	5.2	4.8	4.2	3.3	4.9	3.0	3.3	3.0	3.0	5.0	7.3	3.0	24						
2日(土)	2.7	3.3	3.6	4.5	3.6	3.3	5.0	3.8	2.4	5.4	4.0	5.1	5.8	5.7	6.4	5.0	4.6	4.1	5.1	2.6	5.0	5.8	3.8	3.8	3.8	4.4	6.4	2.4	24						
3日(日)	2.7	5.4	3.5	5.7	5.4	5.2	4.7	5.7	6.8	5.5	5.8	4.7	4.4	3.1	3.7	1.7	0.9	2.3	1.9	2.8	2.6	0.9	0.3	1.5	1.5	3.6	6.8	0.3	24						
4日(月)	1.7	1.5	0.8	1.7	1.2	0.3	1.1	0.7	1.8	0.8	1.8	3.8	2.9	3.3	3.5	1.6	1.8	1.6	1.5	1.6	1.6	1.6	1.3	1.4	1.4	1.7	3.8	0.3	24						
5日(火)	1.6	1.5	1.8	2.8	2.2	1.3	2.2	1.6	1.3	0.3	1.1	1.8	2.2	3.2	3.2	2.0	1.2	1.0	0.7	0.6	0.4	1.1	0.8	0.2	0.2	1.5	3.2	0.2	24						
6日(水)	1.4	0.9	1.6	1.8	0.9	2.3	0.8	1.5	3.6	3.5	5.3	4.5	5.4	6.4	5.3	3.7	5.0	5.8	5.7	5.3	3.9	5.1	3.2	4.0	3.6	6.4	0.8	24							
7日(木)	3.2	1.5	3.3	5.8	2.1	2.8	2.6	5.5	6.1	5.9	7.7	10.3	10.0	7.8	6.1	6.3	5.8	6.2	7.8	6.5	6.5	6.4	6.0	3.8	3.8	5.7	10.3	1.5	24						
8日(金)	2.8	4.6	5.1	4.1	4.4	5.5	6.0	7.7	6.3	6.2	6.6	6.0	6.8	6.9	4.3	4.4	3.9	5.2	4.0	5.7	6.9	5.3	5.7	4.9	5.4	5.4	7.7	2.8	24						
9日(土)	4.5	4.5	2.7	3.6	4.5	3.3	4.4	4.2	6.4	5.3	5.4	6.1	5.4	6.0	6.2	5.8	5.7	5.7	6.0	6.4	5.3	3.4	4.6	5.4	5.0	5.0	6.4	2.7	24						
10日(日)	4.6	5.7	3.5	4.9	3.6	4.8	2.6	1.5	4.3	3.3	3.3	4.3	5.6	5.6	5.0	4.9	4.6	5.4	4.9	5.2	2.9	2.3	2.7	3.5	4.1	5.7	1.5	24							
11日(月)	1.9	3.2	0.6	1.8	1.4	1.5	1.4	1.2	1.0	3.4	3.1	1.9	1.2	2.8	1.9	2.6	1.7	1.1	1.2	0.5	0.7	2.1	2.0	2.7	1.8	3.4	0.5	24							
12日(火)	2.8	3.0	2.5	2.1	0.9	1.2	1.6	1.2	0.5	0.7	1.0	0.8	1.3	1.3	1.6	1.7	0.9	1.1	1.1	1.0	1.5	0.3	0.9	0.7	1.3	3.0	0.3	24							
13日(水)	3.4	3.2	2.3	2.2	2.6	2.2	0.8	1.6	1.1	1.8	2.8	5.0	5.0	4.3	3.9	4.6	3.4	2.9	1.5	0.7	0.6	0.4	0.9	0.9	2.4	5.0	0.4	24							
14日(木)	1.2	1.9	2.1	1.8	1.3	0.9	2.3	1.8	1.3	1.5	2.4	2.6	4.4	3.6	2.7	2.6	1.3	0.7	3.1	3.9	3.5	2.9	2.8	2.4	2.3	4.4	0.7	24							
15日(金)	2.2	2.5	1.8	2.3	2.2	2.9	2.9	2.7	2.7	3.5	2.5	1.6	2.4	1.4	1.4	1.9	1.5	1.3	1.1	0.7	0.5	0.1	1.5	2.0	1.9	3.5	0.1	24							
16日(土)	1.9	2.1	1.6	2.2	2.4	2.0	2.0	1.3	1.1	0.8	0.9	2.4	2.8	4.4	2.6	3.6	2.5	2.4	2.6	1.5	2.1	2.1	0.5	1.3	2.0	4.4	0.5	24							
17日(日)	1.4	2.3	2.0	1.6	1.1	2.1	3.9	3.0	3.9	3.8	6.4	5.0	6.3	5.8	6.2	5.6	3.7	2.3	1.3	1.0	2.2	3.4	2.6	3.0	3.3	6.4	1.0	24							
18日(月)	0.7	0.8	1.3	0.6	1.8	1.6	1.0	0.8	1.4	4.4	5.3	5.3	5.4	5.1	4.9	4.1	3.8	3.3	3.6	4.9	5.0	5.6	5.0	3.7	3.3	5.6	0.6	24							
19日(火)	4.4	4.9	5.2	4.1	4.1	3.8	2.8	1.8	2.1	1.2	2.4	3.1	3.2	2.3	3.5	3.7	2.4	3.2	2.8	0.6	2.2	1.5	1.0	0.4	2.8	5.2	0.4	24							
20日(水)	1.4	0.9	0.9	2.0	0.8	1.0	0.3	0.5	1.1	1.1	1.8	2.8	2.5	3.7	2.3	1.9	0.9	0.6	1.1	2.2	3.1	2.5	1.7	1.9	1.6	3.7	0.3	24							
21日(木)	2.2	2.2	2.6	2.8	2.3	1.8	2.4	2.8	2.0	2.4	1.4	0.8	1.8	1.7	2.1	1.1	0.8	1.6	1.8	0.7	1.3	0.7	1.6	1.9	1.8	2.8	0.7	24							
22日(金)	2.4	2.7	2.4	2.3	2.4	3.0	3.5	3.1	2.4	2.8	2.5	3.2	2.0	1.6	1.9	2.1	1.3	2.1	2.2	2.5	2.1	3.0	2.2	2.7	2.4	3.5	1.3	24							
23日(土)	2.8	2.8	3.4	2.6	3.1	2.9	2.6	2.2	2.5	2.4	4.5	3.3	3.8	3.8	4.4	3.8	4.3	4.2	3.4	3.0	2.5	3.0	3.7	4.8	3.3	4.8	2.2	24							
24日(日)	4.9	4.2	4.4	5.1	4.0	4.6	3.6	3.4	3.0	2.1	1.6	1.3	2.8	1.5	1.3	2.6	1.7	0.7	2.6	0.7	2.3	2.6	2.2	0.3	2.6	5.1	0.3	24							
25日(月)	1.9	0.3	0.3	0.6	1.6	1.1	2.0	2.5	2.6	3.0	2.9	3.4	2.4	1.3	3.3	2.6	1.5	2.4	2.6	2.7	3.2	2.6	2.7	3.1	2.2	3.4	0.3	24							
26日(火)	3.0	3.3	3.4	2.6	3.0	2.6	2.9	3.2	3.9	4.0	4.7	3.4	3.1	2.8	3.9	3.4	2.8	2.6	2.8	2.8	1.7	2.7	2.0	2.3	3.0	4.7	1.7	24							
27日(水)	2.5	1.8	2.1	0.7	2.0	2.0	3.1	2.9	4.4	4.2	4.0	1.2	2.6	2.1	3.8	2.7	3.4	2.2	3.2	2.3	3.0	3.7	4.3	2.5	2.8	4.4	0.7	24							
28日(木)	3.1	3.9	1.3	2.5	2.9	2.4	1.6	1.6	1.7	3.1	2.6	1.6	2.1	2.7	3.0	3.5	3.5	2.9	3.1	2.2	2.4	3.8	6.0	6.4	2.9	6.4	1.3	24							
29日(金)	6.2	6.0	6.8	5.0	5.1	6.5	5.3	6.4	6.9	7.4	7.6	7.2	7.6	6.5	7.1	8.6	8.7	7.8	6.4	7.2	6.8	6.9	6.6	5.9	6.8	8.7	5.0	24							
30日(土)	5.9	2.7	4.2	0.5	1.3	0.6	0.9	2.2	1.1	3.9	4.3	3.7	4.1	4.3	6.2	4.2	4.3	4.3	3.8	3.8	2.8	2.6	4.7	4.5	3.4	6.2	0.5	24							
31日(日)	4.3	3.3	1.5	0.5	1.3	1.7	3.0	1.2	0.5	1.8	1.3	1.0	3.0	1.5	1.5	1.2	2.3	2.9	1.8	3.2	1.9	2.0	2.5	2.4	2.0	4.3	0.5	24							
平均値	3.0	3.0	2.7	2.8	2.6	2.6	2.7	2.8	3.0	3.3	3.6	3.6	4.0	3.8	3.8	3.5	3.1	3.1	3.1	2.8	2.9	2.9	2.9	2.8	3.1	3.1	10.3								
最大値	7.3	6.0	6.8	5.8	6.4	6.5	6.0	7.7	6.9	7.4	7.7	10.3	10.0	7.8	7.1	8.6	8.7	7.8	7.8	7.2	6.9	6.9	6.6	6.4	6.8	6.8	10.3								
最小値	0.7	0.3	0.3	0.5	0.8	0.3	0.3	0.5	0.5	0.3	0.9	0.8	1.2	0.8	1.3	1.1	0.8	0.6	0.4	0.5	0.4	0.1	0.3	0.2	1.3	1.3	0.1								
有効時間	31	31	31	31	31	31	31	31	31	31	31	31	31	31	31	31	31	31	31	31	31	31	31	31	31	31	31	744							

※ 欠測時間数 0 時間  
 ※ 欠測率 0.0 %

表1.2.2(2) 地上気象観測結果 (風速：2月)

気象観測データ  
 調査期間：2021年2月1日(月)～2月28日(日)  
 調査地点：尾崎

観測項目：風速 (WS)

単位：m/s

日	1時	2時	3時	4時	5時	6時	7時	8時	9時	10時	11時	12時	13時	14時	15時	16時	17時	18時	19時	20時	21時	22時	23時	24時	平均値	最大値	最小値	有効時間			
2月1日(月)	1.5	2.6	2.1	2.7	3.2	2.7	2.0	3.0	2.9	3.2	2.5	2.4	1.3	1.2	1.2	2.2	2.2	1.3	1.1	3.0	3.1	2.7	2.1	1.4	2.2	3.2	1.1	24			
2日(火)	2.2	5.1	4.0	1.3	4.0	3.5	2.5	3.2	3.9	4.0	5.7	6.3	6.7	6.8	2.9	1.9	3.6	3.8	2.6	1.5	0.6	0.8	1.2	4.4	3.4	6.8	0.6	24			
3日(水)	4.7	3.1	4.2	5.3	5.4	5.2	5.3	5.8	5.7	4.6	4.9	5.0	4.5	5.0	5.3	4.3	5.0	4.5	3.6	4.3	3.7	2.2	1.5	0.9	4.3	5.8	0.9	24			
4日(木)	1.4	1.8	2.7	1.9	3.4	3.1	2.8	1.4	1.8	4.1	3.8	3.8	4.7	5.6	4.2	3.6	3.8	1.6	3.6	4.0	1.0	3.9	2.2	1.3	3.0	5.6	1.0	24			
5日(金)	1.1	1.1	0.5	1.6	0.9	1.5	1.2	1.4	0.7	2.8	2.6	2.9	4.0	3.4	3.6	2.7	2.5	2.7	2.2	1.5	1.3	0.5	0.4	1.2	1.8	4.0	0.4	24			
6日(土)	0.3	0.4	0.1	0.4	0.3	0.2	0.7	1.4	1.3	0.8	2.4	3.4	3.5	3.1	2.8	3.6	2.4	2.8	1.1	1.2	0.6	0.5	0.1	0.8	1.4	3.6	0.1	24			
7日(日)	0.8	0.6	0.7	0.7	0.9	0.5	0.6	0.2	0.5	1.8	3.3	5.5	5.2	4.9	2.1	1.4	1.4	2.9	2.7	2.8	0.4	0.9	1.4	1.1	1.8	5.5	0.2	24			
8日(月)	0.5	0.6	0.5	1.9	3.7	3.3	3.0	2.0	2.8	2.8	3.0	3.0	3.5	2.3	2.9	1.3	3.5	2.3	2.3	2.8	1.2	1.1	1.4	4.4	2.3	4.4	0.5	24			
9日(火)	0.7	0.6	1.1	1.0	1.7	2.3	1.5	1.6	0.9	1.0	1.7	3.1	3.9	3.6	4.5	3.7	3.2	2.0	1.4	1.0	0.1	0.5	0.2	0.3	1.7	4.5	0.1	24			
10日(水)	1.6	0.7	2.4	3.7	2.1	1.7	1.0	2.2	1.3	0.9	4.8	3.8	4.6	4.7	4.4	3.3	3.3	3.8	0.7	2.5	0.2	1.8	0.9	2.6	2.5	4.8	0.2	24			
11日(木)	4.2	2.4	0.6	2.1	1.3	1.4	2.0	1.7	2.3	1.3	1.4	0.9	3.7	3.5	3.1	3.1	2.9	4.0	3.4	3.2	3.9	3.6	2.5	1.8	2.5	4.2	0.6	24			
12日(金)	2.6	1.7	2.3	1.8	1.3	1.6	2.9	2.4	2.8	3.7	3.3	3.0	0.8	1.2	0.7	1.2	1.4	1.1	0.6	2.0	0.3	2.0	0.1	0.5	1.8	3.7	0.3	24			
13日(土)	1.2	2.0	2.5	2.6	2.0	3.1	2.8	2.4	3.0	2.7	2.0	1.1	2.3	3.0	3.8	4.5	4.3	4.7	3.5	2.6	1.3	0.7	0.9	0.4	2.5	4.7	0.4	24			
14日(日)	1.4	1.8	1.6	1.3	2.0	2.2	2.5	2.6	2.7	1.8	1.3	1.0	2.1	1.9	2.1	3.7	2.6	3.6	1.8	1.4	0.4	2.6	2.5	3.2	2.1	3.7	0.4	24			
15日(月)	3.1	4.0	4.3	4.1	3.7	3.0	4.3	5.4	4.3	4.3	2.6	3.3	2.0	3.0	3.3	4.8	4.3	4.2	3.2	5.4	8.8	10.2	4.5	6.4	4.3	10.2	1.2	24			
16日(火)	5.0	5.7	5.5	6.2	5.9	6.2	5.4	4.7	6.7	5.9	4.9	7.4	6.5	5.8	5.9	5.4	4.1	4.7	6.6	5.9	3.8	2.6	3.7	5.2	5.4	7.4	2.6	24			
17日(水)	6.1	5.1	5.8	4.9	3.2	5.6	5.3	5.1	4.3	6.9	7.5	6.7	6.8	6.0	8.6	7.4	5.3	6.6	6.0	5.7	4.5	6.5	5.2	3.2	5.8	8.6	3.2	24			
18日(木)	2.9	3.7	3.0	4.1	2.2	3.8	3.8	4.6	6.7	5.5	5.5	5.3	6.5	7.2	5.9	3.8	3.6	3.6	0.9	0.3	2.6	2.7	3.3	3.6	4.0	7.2	0.3	24			
19日(金)	2.9	1.4	1.7	2.0	0.4	0.3	0.6	1.3	1.2	2.6	2.9	3.5	4.9	4.3	4.0	3.7	2.3	3.6	2.8	2.6	2.3	1.5	1.7	1.5	2.3	4.9	0.3	24			
20日(土)	0.8	0.4	0.3	0.6	0.1	0.8	0.2	0.1	2.8	4.0	4.2	3.9	4.0	3.4	4.3	4.5	2.1	3.4	4.2	2.7	2.4	2.0	2.4	2.2	2.3	4.5	0.1	24			
21日(日)	1.9	2.0	0.9	0.3	2.6	0.7	0.8	0.6	2.2	4.2	4.1	4.0	4.9	4.4	4.6	4.0	2.5	2.9	3.1	2.9	2.3	0.6	1.1	1.3	2.5	4.9	0.3	24			
22日(月)	2.2	1.3	0.9	0.9	0.3	0.6	0.6	0.5	1.8	3.6	4.9	5.4	4.5	4.0	4.6	4.3	4.6	3.4	2.5	2.2	2.0	2.3	2.8	2.8	2.6	5.4	0.3	24			
23日(火)	3.7	2.5	0.5	2.7	4.1	2.7	1.1	1.9	1.7	3.4	3.0	4.1	4.2	3.5	4.6	4.5	5.3	4.7	4.2	4.9	4.2	3.8	2.4	2.5	3.3	5.3	0.5	24			
24日(水)	2.1	1.6	2.9	2.3	2.9	2.0	1.7	2.5	2.9	2.7	3.7	3.3	2.5	4.1	3.5	3.6	3.3	4.7	4.7	3.9	2.5	2.8	1.7	1.1	2.9	4.7	1.1	24			
25日(木)	1.3	1.9	1.8	2.8	1.8	3.0	1.6	1.6	1.8	2.5	2.4	1.7	2.2	2.4	2.4	2.7	1.2	1.5	2.6	1.4	0.8	1.4	1.9	1.3	1.9	3.0	0.8	24			
26日(金)	1.9	3.2	1.8	2.1	3.5	3.7	4.0	3.5	3.7	4.6	3.7	3.2	2.9	2.1	2.0	3.6	2.8	3.7	3.5	4.0	3.5	4.0	4.3	3.1	3.3	4.6	1.8	24			
27日(土)	3.7	4.9	3.5	4.6	4.8	3.6	4.8	5.1	4.6	4.8	3.8	5.8	3.9	3.4	3.8	4.1	3.5	3.7	3.2	2.9	3.5	3.3	4.0	3.8	4.0	5.8	2.9	24			
28日(日)	3.5	3.2	3.5	2.3	1.9	3.1	3.0	3.3	3.2	4.2	3.6	2.8	2.1	1.5	2.9	3.5	1.8	1.4	0.8	1.7	2.1	3.1	3.5	3.1	2.7	4.2	0.8	24			
平均値	2.3	2.3	2.2	2.4	2.5	2.6	2.4	2.6	2.9	3.3	3.6	3.7	3.9	3.8	3.7	3.6	3.2	3.3	2.8	2.9	2.3	2.5	2.2	2.3	2.9						
最大値	6.1	5.7	5.8	6.2	5.9	6.2	5.4	5.8	6.7	6.9	7.5	7.4	6.8	7.2	8.6	7.4	5.3	6.6	6.6	5.9	8.8	10.2	5.2	6.4	5.8	10.2					
最小値	0.3	0.4	0.1	0.3	0.1	0.2	0.2	0.1	0.5	0.8	1.3	0.9	0.8	1.2	0.7	1.2	1.2	1.1	0.6	0.3	0.1	0.5	0.1	0.3	1.4		0.1				
有効時間	28	28	28	28	28	28	28	28	28	28	28	28	28	28	28	28	28	28	28	28	28	28	28	28	28	28	28	672			

※ 欠測時間数 0 時間  
 ※ 欠測率 0.0 %

表1.2.2(3) 地上気象観測結果 (風速：3月)

気象観測データ  
 調査期間：2021年3月1日(月)～3月31日(水)  
 調査地点：尾崎

観測項目：風速 (W/S)

単位：m/s

日	時																															平均値	最大値	最小値	有効時間
	1時	2時	3時	4時	5時	6時	7時	8時	9時	10時	11時	12時	13時	14時	15時	16時	17時	18時	19時	20時	21時	22時	23時	24時											
3月1日(月)	2.6	3.1	3.6	3.3	3.3	3.3	2.4	3.0	2.5	2.3	2.5	1.0	1.3	2.5	2.5	2.8	3.2	1.6	1.0	0.6	1.2	2.4	1.9	2.1	2.3	3.6	0.6	24							
2日(火)	1.5	0.6	2.3	2.3	1.4	1.8	1.5	1.7	2.3	3.1	4.3	4.3	4.0	3.4	2.0	2.8	2.4	1.3	3.1	3.0	3.9	2.4	3.9	3.3	2.6	4.3	0.6	24							
3日(水)	2.9	1.9	2.6	2.7	3.0	2.8	3.0	2.9	4.3	3.4	3.7	4.3	3.1	3.3	2.5	2.9	3.3	2.7	3.0	2.6	3.9	3.2	3.2	2.8	3.1	4.3	1.9	24							
4日(木)	3.4	3.2	3.3	3.3	2.9	3.4	2.8	3.2	3.1	2.7	2.7	1.7	1.0	2.5	2.9	2.1	2.3	1.5	0.1	2.4	2.6	3.1	3.0	3.0	2.6	3.4	0.1	24							
5日(金)	3.1	3.0	3.0	3.3	2.9	4.4	4.2	4.4	3.2	3.9	4.9	3.3	3.6	4.0	3.4	4.6	4.3	3.8	3.7	4.1	3.9	3.4	4.2	3.6	3.8	4.9	2.9	24							
6日(土)	3.4	2.6	2.2	1.3	1.0	1.3	1.4	1.9	2.2	3.1	3.0	5.4	6.2	4.7	4.3	4.6	4.9	3.6	2.9	3.9	3.5	4.6	4.2	3.5	3.3	6.2	1.0	24							
7日(日)	3.6	3.5	2.8	2.8	3.7	2.6	2.5	2.0	2.5	3.0	2.1	3.5	3.2	2.7	2.9	2.6	2.7	4.7	3.5	3.0	3.9	3.7	3.6	3.1	3.1	4.7	2.0	24							
8日(月)	3.5	2.9	3.3	3.4	3.4	2.4	2.8	3.0	3.0	3.3	3.8	3.1	4.5	4.1	4.2	4.0	5.2	4.7	3.6	3.3	3.6	2.9	2.8	2.2	3.5	5.2	2.2	24							
9日(火)	2.8	2.3	2.7	2.6	3.2	2.7	2.4	2.3	2.7	2.8	1.4	2.0	2.6	2.5	2.7	2.4	1.5	1.4	1.6	1.6	2.5	0.9	0.3	0.5	2.1	3.2	0.3	24							
10日(水)	1.7	0.6	1.0	1.2	2.2	4.2	3.0	2.2	4.5	3.2	4.3	1.9	4.5	4.3	4.5	4.1	4.2	3.6	3.8	5.3	3.2	4.0	2.5	3.2	3.2	5.3	0.6	24							
11日(木)	1.9	1.7	2.3	2.2	2.7	2.1	2.4	2.9	2.5	2.3	2.0	2.8	2.9	2.7	1.3	3.0	2.7	1.2	0.8	0.4	0.9	0.2	0.5	1.4	1.9	3.0	0.2	24							
12日(金)	0.3	2.0	1.6	1.9	2.2	2.6	2.6	3.4	2.4	2.8	4.9	3.4	2.9	3.0	3.9	4.2	4.8	4.8	4.5	5.0	5.1	6.6	6.7	6.3	3.7	6.7	0.3	24							
13日(土)	6.3	2.2	5.4	3.7	2.4	3.2	3.1	3.4	2.8	0.9	2.1	2.5	2.0	4.2	2.4	3.0	1.9	1.7	1.5	1.2	2.0	2.1	2.1	1.6	2.7	6.3	0.9	24							
14日(日)	0.8	0.9	1.1	1.1	1.6	0.4	1.2	1.0	2.9	1.1	3.7	4.4	5.2	5.3	5.2	3.8	4.5	1.7	3.4	5.3	2.2	2.1	1.4	1.4	2.6	5.3	0.4	24							
15日(月)	1.4	1.4	0.3	0.9	0.9	0.7	0.4	1.0	2.2	3.8	4.4	5.0	4.0	3.7	3.4	3.3	3.0	1.5	2.0	1.8	1.2	0.5	0.4	1.0	2.0	5.0	0.3	24							
16日(火)	0.8	1.0	0.2	0.6	1.3	2.1	1.9	1.1	1.4	0.5	1.8	4.2	3.6	4.5	4.0	4.9	2.5	3.0	3.5	2.3	0.8	1.5	2.7	2.5	2.2	4.9	0.2	24							
17日(水)	3.7	2.6	3.6	2.3	1.4	2.8	3.7	3.4	2.7	3.7	2.5	2.3	3.5	3.1	3.7	3.8	4.9	4.8	4.8	4.3	3.9	2.9	3.0	4.2	3.4	4.9	1.4	24							
18日(木)	2.8	2.4	2.9	3.3	4.3	4.3	2.9	3.2	4.2	3.4	3.3	2.2	1.9	4.1	2.5	2.8	2.6	2.4	1.0	0.9	3.3	3.5	4.1	3.4	3.0	4.3	0.9	24							
19日(金)	3.6	3.1	3.6	2.9	2.3	3.1	2.6	3.8	2.8	2.6	2.4	2.2	1.8	1.6	3.4	2.8	1.7	3.5	4.1	2.9	2.9	2.8	2.6	2.1	2.8	4.1	1.6	24							
20日(土)	2.5	3.1	2.5	2.9	3.0	2.5	3.0	3.5	3.6	2.3	3.5	1.7	1.3	1.0	2.2	2.7	2.1	2.1	1.0	1.6	2.4	2.8	2.0	2.7	2.4	3.6	1.0	24							
21日(日)	2.2	2.3	1.7	1.5	1.6	1.2	1.4	1.6	1.7	2.0	4.1	4.3	5.2	4.9	5.5	4.1	4.2	3.2	2.4	2.5	2.3	2.3	1.5	0.6	2.7	5.5	0.6	24							
22日(月)	3.2	2.3	0.6	1.8	2.6	2.5	3.1	1.4	1.5	2.5	2.8	2.4	3.0	4.6	4.7	3.2	1.9	1.2	2.6	0.9	2.0	2.0	0.7	0.7	2.3	4.7	0.6	24							
23日(火)	2.0	1.6	0.3	0.6	1.5	1.6	1.8	1.2	1.8	3.5	3.8	4.1	4.8	5.8	5.4	4.6	3.2	2.1	2.4	1.6	2.1	0.6	0.7	0.2	2.4	5.8	0.2	24							
24日(水)	1.4	1.5	1.9	2.2	2.8	2.4	2.1	2.7	2.0	1.4	2.1	3.6	4.4	4.0	3.9	4.5	4.9	4.1	2.6	2.8	2.7	2.0	0.9	1.7	2.7	4.9	0.9	24							
25日(木)	1.0	1.0	1.6	1.1	2.3	1.7	2.0	2.3	0.5	1.5	1.1	0.6	1.8	1.5	1.9	2.0	2.1	1.7	1.0	0.5	1.1	1.4	0.1	0.5	1.3	2.3	0.1	24							
26日(金)	1.5	0.6	1.0	1.3	1.0	0.3	0.6	0.8	2.0	3.0	4.4	5.4	2.2	3.2	4.3	5.7	5.0	2.4	4.1	3.0	3.1	2.2	0.8	2.3	2.5	5.7	0.3	24							
27日(土)	1.9	1.9	1.7	1.4	1.9	2.9	2.2	2.6	3.3	3.3	1.5	1.4	1.6	2.3	3.8	4.8	3.7	2.7	2.2	0.9	1.3	1.2	0.4	2.3	2.2	4.8	0.4	24							
28日(日)	1.6	1.3	1.7	1.1	1.2	0.3	1.8	1.6	2.4	2.2	1.7	1.1	1.0	0.5	2.1	0.7	1.4	3.5	2.3	2.0	1.8	1.5	0.5	1.1	1.5	3.5	0.3	24							
29日(月)	3.6	3.1	4.3	2.6	2.3	1.2	1.8	1.7	3.4	5.1	4.9	3.5	4.1	6.0	4.7	4.6	3.0	2.7	2.1	0.7	1.0	1.3	2.0	1.7	3.0	6.0	0.7	24							
30日(火)	1.7	1.8	2.1	1.7	1.6	1.2	1.5	1.7	2.1	1.9	2.6	3.0	2.6	3.4	3.9	3.1	2.1	1.8	1.6	4.8	4.3	4.5	4.0	2.4	2.6	4.8	1.2	24							
31日(水)	2.6	2.5	3.2	2.4	2.3	3.7	2.8	3.1	2.2	1.4	2.6	3.2	4.3	4.3	3.6	3.1	2.3	4.9	4.3	4.7	4.4	4.2	4.3	3.6	3.3	4.9	1.4	24							
平均値	2.4	2.1	2.3	2.1	2.3	2.3	2.3	2.4	2.6	2.7	3.1	3.0	3.2	3.5	3.5	3.5	3.2	2.8	2.6	2.6	2.6	2.5	2.3	2.3	2.7										
最大値	6.3	3.5	5.4	3.7	4.3	4.4	4.2	4.4	4.5	5.1	4.9	5.4	6.2	6.0	5.5	5.7	5.2	4.9	4.8	5.3	5.1	6.6	6.7	6.3	3.8	6.7									
最小値	0.3	0.5	0.2	0.6	0.9	0.3	0.4	0.8	0.5	0.5	1.1	0.6	1.0	0.5	1.3	0.7	1.4	1.2	0.1	0.4	0.7	0.2	0.1	0.2	1.3		0.1								
有効時間	31	31	31	31	31	31	31	31	31	31	31	31	31	31	31	31	31	31	31	31	31	31	31	31	31	31		744							

※ 欠測時間数 0 時間  
 ※ 欠測率 0.0 %

表1.2.2(4) 地上気象観測結果 (風速：4月)

気象観測データ  
調査期間：2021年4月1日(木)～4月30日(金)  
調査地点：尾崎

観測項目：風速 (WS)

単位：m/s

日	1時	2時	3時	4時	5時	6時	7時	8時	9時	10時	11時	12時	13時	14時	15時	16時	17時	18時	19時	20時	21時	22時	23時	24時	平均値	最大値	最小値	有効時間	
4月1日(木)	3.1	2.8	3.1	3.5	2.9	2.2	2.4	3.0	2.9	2.9	3.1	3.1	4.3	4.3	2.5	2.9	2.6	3.1	4.7	4.3	4.8	3.7	3.0	2.4	2.7	3.2	4.8	2.2	24
2日(金)	2.4	2.0	2.0	2.2	2.5	2.4	2.8	3.5	4.6	4.1	2.4	4.1	4.3	4.3	2.8	2.2	2.6	1.9	2.5	4.9	3.6	2.2	3.9	3.4	2.8	3.0	4.9	1.9	24
3日(土)	2.7	2.1	2.2	2.9	2.3	3.0	2.5	3.2	2.0	1.9	1.9	1.7	1.4	2.0	3.7	4.6	4.2	3.0	1.8	0.6	0.6	0.6	0.3	0.4	2.0	2.2	4.6	0.3	24
4日(日)	1.9	1.6	1.7	2.0	2.0	1.9	1.9	2.3	3.0	2.3	1.8	2.4	2.3	1.5	3.2	3.6	3.0	1.6	1.6	1.9	1.7	4.6	5.1	4.9	2.5	5.1	1.5	24	
5日(月)	4.3	3.1	3.8	4.4	3.4	4.2	4.2	4.8	3.9	4.3	4.2	5.9	4.5	5.1	4.6	5.3	5.4	4.3	3.9	4.9	2.9	2.5	2.5	2.5	4.1	5.9	2.2	24	
6日(火)	2.4	2.3	2.7	2.0	2.5	2.0	3.3	3.4	3.0	2.6	1.8	2.8	4.2	3.3	2.5	2.8	3.4	2.9	3.8	2.2	1.5	1.6	1.2	1.0	2.6	4.1	5.2	1.0	24
7日(水)	0.1	0.9	0.9	1.9	2.1	3.0	2.1	1.8	3.5	1.5	1.1	3.3	4.3	4.4	4.3	3.9	3.2	1.9	1.3	1.2	4.1	3.6	2.1	1.6	1.6	2.4	4.4	0.1	24
8日(木)	0.2	1.3	2.4	1.4	1.3	1.3	2.3	1.9	1.9	2.0	2.5	4.0	2.4	2.7	3.4	3.6	3.5	2.7	0.8	3.3	3.9	2.2	4.0	3.3	2.4	4.0	0.2	24	
9日(金)	2.1	2.9	3.0	1.8	1.6	2.0	1.7	3.7	3.4	4.1	3.9	4.6	1.9	4.8	5.2	3.3	6.6	7.4	4.9	4.4	3.4	3.4	3.2	2.1	3.6	7.4	1.6	24	
10日(土)	2.0	1.3	2.0	1.9	1.6	1.3	1.5	1.7	3.5	3.2	2.1	3.0	4.7	3.9	3.8	1.8	1.1	3.6	3.7	4.5	3.9	3.6	3.4	2.5	2.7	4.7	1.1	24	
11日(日)	2.0	2.4	2.3	2.1	1.8	2.1	2.7	2.6	1.9	0.8	1.2	2.6	2.6	3.5	3.5	3.8	3.5	3.5	3.6	1.9	1.4	1.9	0.2	1.1	2.3	3.8	0.2	24	
12日(月)	1.4	1.7	2.4	2.4	2.5	2.6	3.2	3.0	3.7	3.0	1.4	2.9	3.4	4.4	2.8	2.3	1.5	0.9	1.3	2.1	2.2	2.6	3.0	3.0	2.5	4.4	0.9	24	
13日(火)	2.6	2.7	2.1	1.4	2.7	3.7	3.3	3.9	4.4	2.9	1.8	2.6	3.7	3.9	3.9	1.9	1.5	0.7	1.6	1.6	1.5	2.8	2.4	1.8	2.4	4.4	0.5	24	
14日(水)	1.7	0.4	1.6	0.4	0.8	2.6	0.7	1.8	1.8	3.9	3.9	5.5	5.2	4.2	3.1	6.8	4.3	5.5	4.5	5.1	4.1	0.8	1.2	1.7	3.0	6.8	0.4	24	
15日(木)	0.8	0.5	2.1	1.5	0.8	1.2	0.6	2.1	1.8	1.9	2.5	2.3	2.3	1.8	3.6	4.3	3.6	2.8	2.3	1.2	1.0	0.8	2.1	2.6	1.9	4.3	0.5	24	
16日(金)	2.6	2.6	2.2	2.4	1.7	3.5	3.0	3.5	4.1	3.1	4.0	4.1	3.5	4.2	5.7	4.9	4.0	3.9	1.3	3.2	3.0	2.2	4.4	4.1	3.4	5.7	1.3	24	
17日(土)	3.7	3.2	3.0	3.7	3.0	2.6	2.9	1.9	2.5	3.6	4.7	2.1	1.4	1.6	1.5	1.1	0.5	0.4	0.5	0.3	1.7	3.8	3.0	4.0	2.4	4.7	0.3	24	
18日(日)	6.8	3.6	2.0	0.7	2.7	2.9	4.2	5.0	4.5	5.2	5.8	5.0	5.1	1.0	5.8	4.2	1.5	1.3	1.6	2.8	4.1	2.1	2.3	2.3	3.4	6.8	0.7	24	
19日(月)	0.7	0.9	0.4	1.9	1.7	1.5	1.3	1.3	3.0	3.7	3.3	5.0	5.0	5.1	4.1	3.9	4.1	3.0	2.4	1.2	3.0	2.1	2.5	1.1	1.1	2.1	4.5	0.7	24
20日(火)	1.4	1.2	1.0	1.2	0.8	1.4	1.7	1.0	1.8	3.1	4.1	4.0	3.9	4.5	3.8	4.2	2.2	2.9	1.5	0.7	1.4	0.9	1.1	1.1	2.1	4.5	0.7	24	
21日(水)	2.7	2.2	1.9	2.5	1.8	2.1	2.5	2.4	1.3	1.3	1.9	2.8	3.2	3.4	3.9	3.0	2.4	1.2	3.8	3.5	1.4	2.2	1.7	2.6	2.4	3.9	1.2	24	
22日(木)	1.4	2.6	1.4	1.2	2.6	1.8	3.1	1.4	1.6	2.2	3.1	3.4	3.3	2.8	3.2	2.5	4.2	3.1	4.0	4.8	4.0	2.5	3.4	2.8	2.8	4.8	1.2	24	
23日(金)	1.7	2.1	2.6	2.4	2.9	3.6	2.5	4.4	4.6	3.6	3.0	1.7	5.0	5.3	5.6	4.5	4.7	5.3	5.0	5.3	5.3	3.7	2.1	1.2	3.7	5.6	1.2	24	
24日(土)	0.3	1.9	0.5	1.3	2.3	1.7	2.0	2.0	1.2	2.8	2.7	3.4	3.6	4.2	4.6	4.0	3.8	3.6	2.6	3.4	4.7	4.2	3.7	3.0	2.8	4.7	0.3	24	
25日(日)	2.9	2.4	2.0	1.0	0.7	1.5	2.5	3.4	3.6	3.1	1.7	2.8	3.1	3.9	2.8	5.5	5.0	4.4	4.9	5.3	3.5	5.1	4.4	2.7	3.3	5.5	0.7	24	
26日(月)	2.6	4.7	2.1	1.7	2.1	1.6	1.3	2.9	4.0	2.7	3.1	4.0	3.8	2.9	3.7	3.6	5.2	5.0	5.4	4.9	4.5	3.4	2.9	3.6	3.4	5.4	1.3	24	
27日(火)	4.0	2.1	2.5	2.0	2.1	2.1	3.0	3.5	1.8	2.3	1.8	3.5	4.4	4.8	4.6	5.7	6.2	4.3	3.4	3.6	2.0	2.3	1.5	1.3	3.1	6.2	1.3	24	
28日(水)	1.9	0.5	1.6	1.5	1.5	1.4	1.9	1.7	2.3	2.9	1.7	1.4	1.3	1.8	1.4	0.9	1.5	1.1	2.0	1.8	2.9	0.9	0.8	0.8	1.6	2.9	0.5	24	
29日(木)	1.4	1.2	1.4	0.3	1.5	2.8	2.1	1.5	1.8	1.0	1.9	3.1	2.9	2.3	1.6	1.9	2.8	3.7	1.4	0.7	3.3	0.4	4.2	4.1	2.1	4.2	0.3	24	
30日(金)	3.2	3.2	2.4	2.8	1.8	2.9	2.9	2.7	2.5	2.9	3.1	4.1	4.9	5.3	4.8	4.4	4.1	3.2	1.7	2.6	1.0	2.7	2.3	1.0	3.0	5.3	1.0	24	
平均値	2.2	2.1	2.0	1.9	2.0	2.3	2.4	2.7	2.9	2.8	2.7	3.4	3.5	3.5	3.6	3.6	3.4	3.1	2.9	2.9	2.8	2.5	2.6	2.4	2.8				
最大値	6.8	4.7	3.8	4.4	3.4	4.2	4.2	5.0	4.6	5.2	5.8	5.9	5.2	5.3	5.8	6.8	6.6	7.4	5.4	5.3	5.3	5.1	5.1	4.9	4.1	7.4			
最小値	0.1	0.4	0.4	0.3	0.7	1.2	0.6	1.0	1.2	0.8	1.1	1.4	1.3	1.0	1.4	0.9	0.5	0.4	0.5	0.3	0.6	0.3	0.2	0.8	1.6		0.1		
有効時間	30	30	30	30	30	30	30	30	30	30	30	30	30	30	30	30	30	30	30	30	30	30	30	30	30	30			720

※ 欠測時間数 0 時間  
※ 欠測率 0.0 %

表1.2.2(5) 地上気象観測結果 (風速 : 5月)

気象観測データ  
 調査期間 : 2021年5月1日(土)~5月31日(月)  
 調査地点 : 尼崎

観測項目 : 風速 (WS)

単位 : m/s

日	1時	2時	3時	4時	5時	6時	7時	8時	9時	10時	11時	12時	13時	14時	15時	16時	17時	18時	19時	20時	21時	22時	23時	24時	平均値	最大値	最小値	有効時間	
5月1日(土)	2.1	1.4	1.5	1.4	2.4	3.6	2.1	2.8	1.5	1.3	2.7	9.0	8.0	6.8	6.5	2.9	2.7	2.7	3.5	2.3	3.5	5.7	5.2	7.6	3.7	9.0	1.3	24	
2日(日)	6.2	5.3	5.6	5.9	5.5	7.4	5.8	8.3	5.9	6.0	5.4	7.2	4.9	5.4	1.5	1.9	2.7	2.8	1.1	1.1	1.0	1.1	1.2	1.1	4.2	8.3	1.0	24	
3日(月)	1.5	1.9	1.6	2.0	1.3	1.0	1.3	2.1	3.2	3.3	5.6	5.8	5.3	5.3	5.9	4.3	4.7	3.9	2.8	3.0	2.0	2.5	1.7	1.2	3.1	5.9	1.0	24	
4日(火)	0.7	0.8	1.5	1.3	1.9	1.7	1.8	2.0	0.7	1.9	2.1	2.0	3.5	5.4	6.0	5.6	5.0	3.0	2.7	4.2	2.6	2.6	4.0	2.8	2.7	6.0	0.7	24	
5日(水)	4.8	4.4	4.8	4.5	3.1	3.6	2.9	1.0	1.0	0.6	1.6	1.4	1.5	1.7	1.0	2.0	2.0	2.2	2.6	2.1	2.3	2.0	0.9	1.2	2.3	4.8	0.6	24	
6日(木)	0.7	0.2	0.3	0.8	0.4	2.1	0.6	0.2	2.4	2.5	3.2	3.7	3.9	3.4	3.1	3.0	3.1	3.0	2.6	1.1	1.8	2.5	1.4	1.7	2.0	3.9	0.2	24	
7日(金)	0.8	0.0	1.1	1.4	1.2	2.3	1.2	2.7	1.5	1.0	2.2	2.5	2.2	1.2	3.2	3.2	4.0	2.8	2.5	1.7	1.8	1.9	3.2	2.8	2.0	4.0	0.0	24	
8日(土)	1.8	2.6	2.4	1.7	1.5	1.0	1.0	2.0	2.9	3.4	4.1	3.3	3.5	3.0	3.1	3.0	3.2	4.3	4.2	4.8	2.6	3.6	4.3	2.4	2.9	4.8	1.0	24	
9日(日)	2.2	2.7	2.6	3.1	2.6	3.0	2.9	2.9	3.8	5.8	6.6	5.1	5.4	4.6	5.2	4.8	4.0	4.8	4.3	5.0	3.2	3.0	1.8	0.7	3.8	6.6	0.7	24	
10日(月)	2.5	1.5	2.4	2.4	1.9	1.4	1.7	0.9	1.7	2.5	3.0	5.2	4.1	5.1	4.3	2.9	3.4	3.4	2.9	3.1	3.5	3.1	3.0	3.1	2.9	5.2	0.9	24	
11日(火)	3.5	4.0	3.4	2.7	3.3	3.0	2.8	2.6	2.8	2.4	2.2	1.8	2.4	4.4	3.1	3.1	3.4	3.4	3.2	3.4	3.8	3.6	2.4	4.0	3.1	4.4	1.8	24	
12日(水)	3.5	3.8	3.4	3.5	3.0	3.7	3.6	4.5	4.6	4.5	3.3	3.7	3.9	4.4	3.0	3.9	3.6	4.2	4.1	4.5	4.1	4.0	4.2	3.6	3.9	4.6	3.0	24	
13日(木)	4.7	5.6	4.4	5.3	4.7	5.3	5.3	6.3	5.5	6.4	5.8	4.9	4.7	4.4	4.8	4.7	3.7	2.6	2.5	3.0	1.9	2.2	2.4	1.6	4.3	6.4	1.6	24	
14日(金)	1.7	1.6	1.9	2.1	1.7	1.7	1.6	2.2	2.3	3.0	3.1	3.1	3.8	3.4	3.5	2.8	1.9	3.7	3.0	3.5	3.8	3.2	2.5	3.5	2.7	3.8	1.6	24	
15日(土)	3.2	1.4	1.4	1.4	0.4	0.9	1.2	0.9	2.1	2.4	4.3	4.9	4.0	4.1	3.2	3.0	3.2	3.0	3.1	3.1	1.3	1.5	1.9	0.6	2.4	4.9	0.4	24	
16日(日)	3.3	3.5	2.7	2.7	3.5	2.4	2.9	3.1	3.1	3.2	3.1	3.3	3.1	3.3	3.1	2.7	3.7	3.4	3.1	2.4	2.0	2.4	2.9	1.0	2.9	3.7	1.0	24	
17日(月)	1.6	1.2	3.5	4.0	3.4	5.0	5.8	5.6	4.3	5.9	7.5	4.0	4.7	4.9	4.3	5.8	4.5	4.4	3.3	3.1	1.7	3.0	3.4	3.8	4.1	7.5	1.2	24	
18日(火)	2.1	1.9	1.8	1.4	1.1	1.4	0.6	1.0	2.3	2.2	2.9	3.1	2.6	2.4	3.3	2.9	2.6	1.3	2.0	0.9	0.9	1.3	1.3	0.6	1.8	3.3	0.6	24	
19日(水)	1.6	1.5	1.3	2.0	1.5	0.5	1.5	1.1	1.7	1.7	1.7	2.0	1.2	1.6	1.3	2.5	1.8	2.4	0.7	0.9	0.7	0.1	1.6	2.1	1.5	2.5	0.1	24	
20日(木)	2.5	2.6	2.6	3.9	3.8	2.5	3.1	3.3	3.2	2.5	3.1	3.1	3.1	4.6	2.2	1.5	2.7	2.3	1.7	1.8	3.6	7.0	2.7	1.9	3.0	7.0	1.5	24	
21日(金)	3.6	4.0	5.9	3.9	7.6	3.0	3.7	4.5	1.6	4.2	4.0	6.2	4.5	3.8	3.9	4.1	2.6	3.6	5.5	4.6	5.0	4.3	3.5	2.8	4.2	7.6	1.6	24	
22日(土)	2.4	4.0	3.3	2.6	3.3	3.6	4.0	4.2	3.9	3.4	4.9	5.5	4.8	4.3	5.2	2.9	2.1	1.7	1.0	0.4	0.1	1.4	2.6	2.1	3.1	5.5	0.1	24	
23日(日)	2.9	2.0	2.2	1.3	0.8	1.3	1.3	1.6	2.6	3.6	4.2	4.1	4.6	4.6	3.2	3.0	2.6	2.3	2.3	1.2	1.3	1.8	0.1	1.9	2.4	4.6	0.1	24	
24日(月)	1.9	1.9	0.9	1.3	1.2	2.4	2.3	1.9	1.7	1.1	2.4	3.6	3.5	6.2	1.9	1.3	2.7	2.8	3.0	4.0	4.0	2.4	2.2	1.4	2.3	6.2	0.9	24	
25日(火)	1.5	0.2	1.5	1.4	1.2	0.4	2.2	2.4	3.7	4.5	4.0	5.4	4.6	3.7	3.9	4.7	4.0	3.8	3.7	3.2	2.4	1.3	2.7	1.1	2.8	5.4	0.2	24	
26日(水)	0.8	1.1	0.3	1.7	1.7	1.6	1.8	1.1	1.5	2.5	2.8	3.4	3.2	3.2	3.1	2.5	2.1	1.3	2.7	2.8	1.5	0.9	2.0	1.8	2.0	3.4	0.3	24	
27日(木)	2.1	0.8	1.5	3.1	3.2	4.6	3.4	3.3	3.3	3.8	4.6	4.6	3.8	2.3	2.2	0.6	1.9	3.3	3.3	2.8	2.4	1.1	2.2	2.2	2.8	4.6	0.6	24	
28日(金)	3.5	3.6	2.9	2.6	1.8	1.8	1.1	1.9	1.7	2.4	3.3	1.8	1.5	2.0	2.8	2.7	2.3	3.1	1.8	0.7	0.3	0.9	5.0	0.7	2.2	5.0	0.3	24	
29日(土)	2.5	2.4	4.0	4.0	4.1	2.2	3.4	3.6	3.8	6.5	6.2	4.5	6.3	5.6	6.4	5.2	5.6	4.7	3.3	2.8	3.1	3.6	3.4	3.3	4.2	6.5	2.2	24	
30日(日)	3.2	2.1	0.8	1.0	1.8	1.2	1.4	0.6	2.1	2.8	3.8	5.1	4.8	3.8	3.6	4.0	3.3	2.9	3.4	3.7	4.0	3.6	2.5	2.1	2.8	5.1	0.6	24	
31日(月)	2.2	2.9	2.1	2.5	2.3	2.3	2.5	2.6	1.7	1.2	2.6	1.8	3.4	3.3	4.7	4.0	3.8	4.2	3.6	3.1	4.3	2.8	3.6	3.1	2.9	4.7	1.2	24	
平均値	2.5	2.4	2.4	2.5	2.5	2.5	2.5	2.7	2.7	3.2	3.8	4.0	3.9	3.9	3.7	3.3	3.2	3.1	2.9	2.7	2.4	2.6	2.6	2.6	2.9	2.9			
最大値	6.2	5.6	5.9	7.6	7.4	5.8	8.3	5.9	6.5	7.5	9.0	8.0	6.8	6.5	5.8	5.8	5.6	4.8	5.5	5.0	5.0	7.0	5.2	7.6	4.3	9.0			
最小値	0.7	0.0	0.3	0.8	0.4	0.4	0.6	0.2	0.7	0.6	1.6	1.2	1.5	1.2	1.0	0.6	1.9	1.3	0.7	0.4	0.1	0.1	0.1	0.5	1.5	0.0			
有効時間	31	31	31	31	31	31	31	31	31	31	31	31	31	31	31	31	31	31	31	31	31	31	31	31	31	31	31	744	

※ 欠測時間数 0 時間  
 ※ 欠測率 0.0 %

表1.2.2(6) 地上気象観測結果 (風速：6月)

気象観測データ  
 調査期間：2021年6月1日(火)～6月30日(水)  
 調査地点：尾崎

観測項目：風速 (W/S)

単位：m/s

日	1時	2時	3時	4時	5時	6時	7時	8時	9時	10時	11時	12時	13時	14時	15時	16時	17時	18時	19時	20時	21時	22時	23時	24時	平均値	最大値	最小値	有効時間
6月1日(火)	0.7	1.8	1.6	1.4	1.9	2.1	2.6	2.7	3.0	1.8	2.0	2.3	3.1	4.0	4.9	4.8	4.8	4.7	4.1	3.9	3.8	4.6	3.2	2.9	3.0	4.9	0.7	24
2日(水)	2.1	2.6	0.8	1.9	1.8	2.8	2.9	2.9	2.1	2.2	2.1	2.7	3.0	3.3	2.3	3.1	2.2	3.1	3.4	4.4	2.8	1.9	3.2	0.4	2.5	4.4	0.4	24
3日(木)	1.2	1.4	2.0	2.3	2.5	2.4	2.9	2.8	1.6	1.6	4.9	5.0	4.5	3.7	2.5	1.4	1.6	3.2	2.4	2.8	3.9	3.0	2.5	1.6	2.7	5.0	1.2	24
4日(金)	1.2	1.3	2.1	1.9	2.3	2.0	1.6	1.6	2.4	1.8	3.6	4.8	0.3	3.1	3.9	2.8	2.3	1.3	1.2	2.6	2.7	2.7	2.1	2.2	2.2	4.8	0.3	24
5日(土)	1.7	0.7	0.7	1.3	1.3	0.4	0.7	1.7	2.2	2.9	3.0	4.3	3.9	2.4	2.2	2.9	2.7	1.8	1.3	1.1	0.3	1.5	1.2	0.9	1.8	4.3	0.3	24
6日(日)	1.7	1.5	2.5	3.0	1.3	1.0	1.4	1.4	—	—	—	—	—	—	—	—	—	2.5	2.4	2.3	2.8	2.9	2.6	3.5	—	—	—	15
7日(月)	2.7	2.5	1.7	0.9	0.7	0.3	0.3	2.1	1.6	2.4	3.1	3.5	3.7	2.1	2.3	2.9	3.2	1.7	2.5	1.2	1.9	2.3	2.4	2.7	2.1	3.7	0.3	24
8日(火)	1.9	2.4	0.4	1.1	0.6	0.6	0.3	1.6	1.7	1.5	3.3	3.5	3.9	3.9	3.4	3.4	2.8	2.0	3.5	4.2	4.4	4.2	2.8	2.3	2.5	4.4	0.3	24
9日(水)	2.4	2.2	2.0	2.1	1.5	1.6	3.0	1.9	2.5	2.6	2.3	1.6	3.8	3.5	3.4	2.9	2.6	1.9	4.4	5.2	4.2	3.2	3.0	1.9	2.7	5.2	1.5	24
10日(木)	2.8	2.8	2.3	1.8	0.8	1.3	2.3	2.7	1.7	1.1	2.0	3.4	4.8	6.7	6.6	5.2	6.7	5.7	6.0	5.1	5.2	3.4	2.9	2.5	3.6	6.7	0.8	24
11日(金)	1.0	0.6	0.9	0.2	1.7	1.6	0.6	0.8	1.6	2.0	3.3	4.3	4.5	5.1	5.8	6.5	5.7	5.0	4.7	3.0	3.0	0.2	0.9	1.3	2.7	6.5	0.2	24
12日(土)	1.7	1.6	1.6	1.4	1.2	1.7	2.6	1.6	0.7	1.9	3.9	4.5	3.2	2.6	3.9	4.6	4.3	3.9	2.8	2.2	1.3	1.1	1.9	1.5	2.4	4.6	0.7	24
13日(日)	1.0	1.4	0.7	0.1	1.2	1.3	1.3	1.4	0.9	1.1	0.6	0.8	0.7	2.6	0.5	0.6	3.4	3.0	3.3	3.5	3.4	2.5	1.7	2.0	1.6	3.5	0.1	24
14日(月)	1.2	1.4	1.4	3.0	1.4	1.5	2.2	1.8	1.5	2.5	2.8	3.9	3.3	4.2	4.4	4.4	6.3	4.7	3.1	3.4	2.3	1.8	2.5	2.4	2.8	6.3	1.2	24
15日(火)	2.3	1.2	1.6	2.3	1.5	1.7	2.2	1.4	2.0	1.8	2.3	2.5	2.9	4.3	5.1	5.4	6.3	6.1	3.8	4.3	3.4	3.3	1.9	0.1	2.9	6.3	0.1	24
16日(水)	0.9	2.2	2.4	3.0	2.5	2.5	2.0	2.2	2.8	3.0	2.9	2.2	2.8	2.7	4.0	2.3	3.4	2.8	2.2	3.5	4.3	3.4	2.5	3.7	2.8	4.3	0.9	24
17日(木)	3.3	2.5	2.7	3.5	2.4	3.0	4.2	4.7	4.5	4.1	2.8	1.3	3.2	4.2	4.0	4.0	5.0	4.8	3.7	3.5	3.1	2.3	3.3	4.0	3.5	5.0	1.3	24
18日(金)	3.6	2.1	2.3	2.3	0.8	0.7	0.9	1.3	1.9	2.3	2.3	2.0	1.7	2.7	1.7	1.3	1.0	1.5	0.9	1.2	0.5	0.6	0.9	0.9	1.6	3.6	0.5	24
19日(土)	0.7	0.9	1.1	2.3	1.3	1.2	3.2	2.3	3.3	1.9	2.2	1.9	1.5	3.5	1.8	2.5	1.6	1.6	1.7	1.3	1.4	0.5	1.0	1.0	1.7	3.5	0.5	24
20日(日)	1.3	1.3	0.8	1.1	1.1	1.2	1.9	1.4	1.6	3.0	1.9	2.0	1.7	1.4	2.0	3.7	3.0	3.4	3.6	2.4	3.0	2.1	1.4	1.7	2.0	3.7	0.8	24
21日(月)	1.7	1.8	0.7	1.6	1.7	2.5	2.0	1.4	1.3	1.7	2.8	3.8	3.5	3.8	3.9	4.1	5.7	5.0	4.3	5.6	4.7	5.3	4.7	4.1	3.2	5.7	0.7	24
22日(火)	3.4	2.9	2.2	1.5	1.3	1.6	1.5	0.8	1.3	1.2	0.8	2.3	2.4	2.5	2.4	3.6	2.9	2.9	2.3	2.9	2.3	2.7	3.0	2.6	2.2	3.6	0.8	24
23日(水)	2.5	2.3	2.1	2.6	2.6	2.7	2.1	2.4	1.8	1.2	1.6	3.0	3.4	4.5	4.3	2.9	2.7	0.7	2.7	4.0	2.2	2.6	2.7	2.3	2.6	4.5	0.7	24
24日(木)	1.3	1.4	2.8	2.8	1.7	2.7	2.4	3.0	1.8	0.4	1.9	3.2	4.0	4.1	4.0	5.1	5.0	4.4	4.4	4.1	3.0	3.0	1.9	1.6	2.9	5.1	0.4	24
25日(金)	2.6	2.9	0.4	0.5	2.2	2.3	2.0	1.2	1.8	3.0	2.3	3.8	4.0	5.1	5.5	5.5	4.9	4.5	4.8	3.5	3.6	2.8	1.9	1.4	3.0	5.5	0.4	24
26日(土)	1.1	1.7	1.9	1.6	1.7	1.8	1.6	1.2	1.1	0.8	2.0	2.5	3.0	3.3	3.9	4.7	2.7	3.0	2.0	2.9	1.9	2.8	1.4	2.1	2.2	4.7	0.8	24
27日(日)	1.3	0.6	1.8	1.2	2.3	1.7	2.6	3.3	2.2	2.6	2.4	0.5	1.3	1.1	2.6	3.5	3.9	3.7	2.9	2.5	1.5	2.5	2.3	1.4	2.2	3.9	0.5	24
28日(月)	1.8	2.1	1.7	1.5	1.7	1.3	2.1	2.1	2.2	2.5	2.7	3.9	2.6	2.9	2.2	3.9	2.9	2.3	1.3	0.6	3.6	4.9	4.6	5.4	2.6	5.4	0.6	24
29日(火)	3.9	3.0	3.3	2.2	2.6	2.2	2.7	2.4	2.3	1.0	2.2	4.0	3.9	4.3	3.0	3.5	1.5	2.3	3.1	3.1	2.6	2.6	1.9	2.5	2.8	4.3	1.0	24
30日(水)	2.3	1.7	1.8	1.5	1.2	2.0	1.7	2.1	1.8	1.1	2.4	3.5	3.7	4.7	4.5	5.0	4.3	4.7	1.6	2.6	2.1	1.9	3.7	2.9	2.7	5.0	1.1	24
平均値	1.9	1.8	1.7	1.8	1.6	1.7	2.0	2.0	2.0	2.0	2.5	3.0	3.0	3.5	3.5	3.7	3.6	3.3	3.0	3.1	2.8	2.6	2.4	2.2	2.5			
最大値	3.9	3.0	3.3	3.5	2.6	3.0	4.2	4.7	4.5	4.1	4.9	5.0	4.8	6.7	6.6	6.5	6.7	6.1	6.0	5.6	5.2	5.3	4.7	5.4	3.6	6.7		
最小値	0.7	0.6	0.4	0.1	0.6	0.3	0.3	0.8	0.7	0.4	0.6	0.5	0.3	1.1	0.5	0.6	1.0	0.7	0.9	0.6	0.3	0.2	0.9	0.1	1.6		0.1	
有効時間	30	30	30	30	30	30	30	30	29	29	29	29	29	29	29	29	29	29	30	30	30	30	30	30	30			711

(注) ーは欠測を示す。

※ 欠測時間数 9時間  
 ※ 欠測率 1.3%

表1.2.2(7) 地上気象観測結果 (風速：7月)

気象観測データ  
 調査期間：2021年7月1日(木)～7月31日(土)  
 調査地点：尼崎

観測項目：風速 (WS)

単位：m/s

日	1時	2時	3時	4時	5時	6時	7時	8時	9時	10時	11時	12時	13時	14時	15時	16時	17時	18時	19時	20時	21時	22時	23時	24時	平均値	最大値	最小値	有効時間	
7月1日(木)	2.8	4.5	5.0	3.9	4.3	4.7	3.5	3.0	2.1	2.8	3.5	5.8	4.3	5.3	4.6	3.3	3.1	2.7	2.2	2.5	3.0	3.4	3.1	2.6	3.6	5.8	2.1	24	
2日(金)	3.6	3.0	2.5	3.0	2.6	2.5	1.9	2.6	1.2	1.6	2.4	0.7	1.3	1.9	2.6	3.4	2.7	2.2	2.6	3.3	3.0	3.1	1.8	2.1	2.4	3.6	0.7	24	
3日(土)	2.3	1.5	1.7	2.5	1.0	1.5	1.3	1.6	2.8	2.8	3.7	2.9	2.5	3.2	2.2	2.3	3.2	1.8	2.9	3.3	3.6	2.1	2.1	2.0	2.4	3.7	1.0	24	
4日(日)	2.6	1.6	1.0	0.6	0.9	1.3	1.3	0.8	0.2	1.9	3.5	3.3	4.0	3.6	4.5	3.4	3.9	4.2	2.9	2.9	3.1	3.4	3.5	3.4	2.6	4.5	0.2	24	
5日(月)	2.4	3.4	4.3	3.3	3.8	3.9	4.3	4.5	4.0	4.0	4.1	3.8	3.7	2.5	2.4	3.6	2.5	3.3	4.0	3.3	2.4	3.0	3.6	4.0	3.5	4.5	2.4	24	
6日(火)	3.6	2.0	2.3	2.5	2.0	1.8	2.0	2.9	2.0	2.5	2.6	1.6	2.7	2.5	2.5	2.5	3.9	3.3	3.2	3.2	3.7	4.5	3.2	3.6	2.8	4.5	1.6	24	
7日(水)	4.7	3.1	2.7	3.0	2.8	2.5	2.5	3.1	4.4	3.7	2.3	2.4	1.5	1.8	3.2	2.0	2.8	1.3	1.6	0.6	0.4	0.2	0.4	0.8	2.2	4.7	0.2	24	
8日(木)	1.9	1.2	1.4	0.9	0.8	1.1	0.3	1.2	1.1	1.8	3.8	3.7	3.6	3.8	2.3	2.5	1.0	0.5	1.7	1.0	2.6	2.4	1.8	2.4	1.9	3.8	0.3	24	
9日(金)	1.8	1.5	1.1	1.7	2.3	2.2	2.0	2.1	3.2	3.8	3.5	4.0	2.2	3.8	3.7	3.1	2.3	1.6	2.0	1.3	0.4	1.9	1.3	1.5	2.3	4.0	0.4	24	
10日(土)	1.4	2.5	2.2	2.1	2.2	1.9	1.8	3.0	2.3	2.9	3.3	2.4	2.7	3.0	4.2	4.1	4.6	3.2	3.4	3.0	2.4	2.9	3.4	2.4	2.8	4.6	1.4	24	
11日(日)	2.7	3.5	1.4	1.5	2.4	1.6	2.1	3.2	3.2	4.2	4.2	4.7	5.1	5.4	5.7	4.9	3.5	3.6	1.5	1.5	1.2	1.3	1.0	1.7	3.0	5.7	1.0	24	
12日(月)	1.2	1.5	1.0	1.0	1.1	0.4	0.7	1.6	1.4	2.5	3.9	5.0	2.4	2.1	2.6	2.2	3.4	2.2	3.3	2.6	1.8	1.5	2.1	1.7	2.1	5.0	0.4	24	
13日(火)	1.7	1.1	0.8	1.0	0.7	1.0	0.6	1.6	1.6	3.3	2.3	2.7	2.6	3.4	3.3	3.4	2.5	2.5	1.5	1.5	1.7	1.9	1.8	1.3	1.9	3.4	0.1	24	
14日(水)	0.1	0.4	1.2	0.9	1.3	1.8	2.2	1.7	1.3	2.1	3.4	3.0	3.4	3.5	2.3	1.0	1.3	1.2	3.3	1.9	1.5	1.4	1.1	0.7	1.8	3.5	0.1	24	
15日(木)	0.2	1.3	0.9	2.3	1.8	3.1	2.4	1.9	2.6	2.1	2.5	0.9	1.7	2.8	4.4	3.8	4.3	3.1	2.8	2.4	0.9	1.6	2.1	1.2	2.2	4.4	0.2	24	
16日(金)	0.9	1.7	1.8	0.5	2.1	3.2	2.9	4.0	3.9	4.6	4.2	4.4	4.1	3.8	2.9	4.0	4.2	2.5	3.1	1.1	0.5	0.9	1.7	1.7	2.7	4.6	0.5	24	
17日(土)	2.4	2.8	3.3	3.3	3.2	3.0	3.5	5.1	5.2	6.7	4.5	5.0	4.0	3.2	3.1	1.9	1.8	2.1	1.4	3.5	2.5	3.1	3.3	3.5	3.4	6.7	1.4	24	
18日(日)	2.8	2.6	2.9	3.3	3.4	3.9	4.7	5.4	6.3	4.9	5.4	5.3	3.4	5.4	4.9	3.7	3.5	2.1	1.2	1.2	1.4	1.6	1.9	1.8	3.5	6.3	1.2	24	
19日(月)	1.8	1.5	1.8	1.9	2.2	2.1	2.7	2.2	0.8	2.8	3.0	3.2	4.3	4.7	5.0	5.2	4.7	5.3	3.4	3.0	3.5	3.0	2.6	3.3	3.1	5.3	0.8	24	
20日(火)	2.6	2.2	1.8	1.7	2.1	1.4	1.3	1.7	1.0	3.2	3.4	3.7	4.4	3.4	4.1	4.4	3.1	4.2	4.6	2.1	1.7	2.2	1.5	2.3	2.7	4.6	1.0	24	
21日(水)	1.8	1.6	0.6	1.3	2.2	2.4	2.4	2.9	2.4	3.3	3.6	2.2	4.2	3.6	2.7	3.9	4.7	1.9	3.5	1.8	2.8	1.8	3.0	2.3	2.6	4.7	0.6	24	
22日(木)	2.0	0.9	0.9	1.9	2.0	3.3	3.2	3.4	3.7	3.3	3.3	3.1	2.1	3.2	3.4	3.0	3.7	4.3	4.3	4.1	3.4	3.6	3.7	2.5	3.0	4.3	0.9	24	
23日(金)	1.9	1.5	2.0	1.2	1.2	2.1	2.6	2.5	2.1	1.2	1.1	1.3	4.1	4.5	3.4	4.8	5.9	6.4	4.0	4.4	3.4	3.5	3.1	4.0	3.0	6.4	1.1	24	
24日(土)	2.7	2.5	2.4	1.8	2.1	0.5	1.3	0.6	2.1	2.2	2.4	4.2	4.4	5.0	5.3	6.2	6.1	4.9	5.3	5.1	4.1	3.6	2.8	3.1	3.4	6.2	0.5	24	
25日(日)	2.4	0.5	0.5	0.7	0.7	1.2	1.2	0.9	2.9	3.2	2.5	3.0	4.3	3.3	3.9	4.8	3.9	5.8	3.6	3.6	3.1	3.1	2.5	2.6	2.7	5.8	0.5	24	
26日(月)	2.4	2.1	1.5	1.8	0.5	0.5	0.4	1.8	2.7	2.8	2.0	3.7	3.5	3.3	3.6	4.3	4.4	3.5	3.6	3.5	1.9	2.9	2.2	2.2	2.5	4.4	0.4	24	
27日(火)	0.9	0.6	0.9	0.5	0.7	1.1	0.9	1.1	1.8	2.1	3.1	4.0	3.9	2.5	3.2	4.6	3.5	2.9	4.2	3.2	3.0	2.2	1.4	2.8	2.3	4.6	0.5	24	
28日(水)	3.1	3.0	2.7	3.2	2.7	1.9	1.6	2.9	1.7	4.0	5.1	3.2	3.4	3.5	3.1	3.2	2.7	3.2	1.7	1.3	2.4	3.1	2.8	2.9	2.9	5.1	1.3	24	
29日(木)	1.9	1.6	1.5	1.5	2.1	2.2	2.8	2.1	2.4	2.4	2.8	3.8	4.7	4.1	4.7	3.3	4.1	4.3	3.7	3.7	3.8	4.0	4.0	3.5	3.1	4.7	1.5	24	
30日(金)	3.2	2.5	2.3	2.7	2.5	2.1	2.2	2.1	2.7	2.8	3.0	3.4	4.0	3.9	3.2	4.0	3.4	2.7	3.7	2.7	3.2	2.6	2.0	1.9	2.9	4.0	1.9	24	
31日(土)	2.8	2.7	3.0	1.6	1.4	1.6	0.8	1.9	2.4	2.9	4.1	4.2	3.9	3.8	4.4	3.8	2.9	2.9	2.1	2.2	2.2	1.3	1.2	2.4	2.6	4.4	0.8	24	
平均値	2.2	2.0	1.9	1.9	2.0	2.0	2.0	2.4	2.5	3.0	3.3	3.4	3.4	3.5	3.6	3.6	3.5	3.1	3.0	2.6	2.4	2.5	2.3	2.4	2.7				
最大値	4.7	4.5	5.0	3.9	4.3	4.7	4.7	5.4	6.3	6.7	5.4	5.8	5.1	5.4	5.7	6.2	6.1	6.4	5.3	5.1	4.1	4.5	4.0	4.0	3.6	6.7			
最小値	0.1	0.4	0.5	0.5	0.5	0.1	0.3	0.6	0.2	1.2	1.1	0.7	1.3	1.8	2.2	1.0	1.0	0.5	1.2	0.6	0.4	0.2	0.4	0.7	1.8		0.1		
有効時間	31	31	31	31	31	31	31	31	31	31	31	31	31	31	31	31	31	31	31	31	31	31	31	31	31			744	

※ 欠測時間数 0 時間  
 ※ 欠測率 0.0 %

表1.2.2(8) 地上気象観測結果 (風速 : 8月)

気象観測データ  
調査期間 : 2021年8月1日(日)~8月31日(火)  
調査地点 : 尾崎

観測項目 : 風速 (WS)

単位 : m/s

日	1時	2時	3時	4時	5時	6時	7時	8時	9時	10時	11時	12時	13時	14時	15時	16時	17時	18時	19時	20時	21時	22時	23時	24時	平均値	最大値	最小値	有効時間	
8月1日(日)	1.5	1.6	2.1	1.7	1.5	2.0	2.2	1.2	0.8	2.9	4.3	3.4	3.7	3.3	3.7	4.0	4.2	4.4	3.4	1.9	3.4	2.8	1.6	2.5	2.7	4.4	0.8	24	
2日(月)	1.3	0.8	0.5	1.5	1.6	1.6	1.9	1.9	0.6	0.8	2.9	4.3	4.0	5.2	4.8	5.3	5.3	3.6	3.3	3.4	2.8	1.7	1.3	4.2	2.7	5.3	0.5	24	
3日(火)	3.0	2.6	1.9	2.1	2.1	1.1	1.1	1.8	2.0	5.1	4.3	3.6	3.8	2.6	3.3	2.6	1.2	1.9	1.0	0.9	2.0	1.1	1.8	1.7	2.3	5.1	0.9	24	
4日(水)	1.9	2.1	1.8	2.1	1.9	2.1	2.4	2.1	1.3	0.5	2.0	3.1	4.7	4.9	5.2	4.5	4.4	4.9	3.6	3.3	4.5	4.3	4.2	4.2	3.2	5.2	0.5	24	
5日(木)	3.5	3.3	2.9	1.6	1.3	1.2	1.2	0.7	1.9	1.6	2.5	2.2	2.1	1.3	2.5	5.1	4.2	3.1	3.3	3.6	2.5	3.6	4.2	0.7	2.4	5.1	0.7	24	
6日(金)	3.0	2.3	3.1	3.1	4.3	2.9	3.5	4.6	6.0	7.1	5.7	5.1	4.4	5.7	5.4	4.7	5.2	3.6	4.3	4.0	3.4	3.1	2.5	2.0	4.1	7.1	2.0	24	
7日(土)	3.0	2.4	4.4	5.4	4.9	5.5	4.1	3.9	5.1	6.3	3.7	4.9	4.9	5.6	5.3	6.3	5.5	4.6	4.7	3.6	2.9	1.8	2.1	1.4	4.3	6.3	1.4	24	
8日(日)	0.7	1.9	0.3	1.9	2.6	1.6	0.3	2.9	3.4	4.8	5.0	5.4	4.2	3.7	4.3	5.0	5.3	4.9	5.1	5.0	2.8	2.5	0.7	2.8	3.2	5.4	0.3	24	
9日(月)	4.6	4.7	3.0	4.3	2.7	2.0	2.5	3.2	6.2	8.8	10.7	10.2	14.4	9.7	9.2	8.2	6.1	6.2	5.6	7.4	6.0	5.4	5.0	6.5	6.4	14.4	2.0	24	
10日(火)	4.1	5.4	4.8	5.5	5.2	4.7	5.4	5.3	5.4	5.6	5.9	6.9	6.9	4.7	4.6	3.7	0.9	2.6	2.3	2.4	2.5	2.3	3.3	2.7	4.3	6.9	0.9	24	
11日(水)	2.7	1.9	2.0	1.9	1.8	1.5	1.9	2.7	1.6	2.1	1.8	2.5	3.2	3.0	3.1	3.7	4.5	4.0	4.0	2.7	3.4	4.3	3.4	2.5	2.8	4.5	1.5	24	
12日(木)	2.2	2.8	3.8	4.8	1.9	0.2	1.1	1.9	1.3	0.9	0.7	1.1	2.9	1.9	3.4	4.2	2.2	4.3	4.1	1.9	1.5	0.5	0.1	0.7	2.1	4.8	0.1	24	
13日(金)	1.4	0.6	1.6	1.1	1.1	1.3	1.1	0.2	1.3	1.1	1.7	1.7	2.9	4.0	8.4	7.1	6.3	5.8	3.2	3.7	3.4	6.0	7.0	5.0	3.2	8.4	0.2	24	
14日(土)	3.9	4.5	3.3	5.0	7.5	5.9	5.6	6.7	8.1	6.6	6.2	7.2	6.2	6.3	7.2	6.8	7.0	6.1	6.3	4.3	4.2	1.4	0.8	6.2	5.6	8.1	0.8	24	
15日(日)	8.2	4.1	2.7	3.4	3.5	3.8	3.4	0.8	1.2	0.5	1.2	1.0	3.9	2.7	2.4	3.0	2.4	1.8	2.0	3.3	2.0	1.9	2.2	1.9	2.6	8.2	0.5	24	
16日(月)	2.6	1.5	2.0	1.8	1.8	1.7	1.4	1.5	1.4	1.8	1.3	0.9	0.6	0.9	2.3	1.7	2.2	2.5	2.5	0.4	2.0	2.5	2.1	2.9	1.8	2.9	0.4	24	
17日(火)	2.7	2.9	1.6	1.0	1.2	1.5	1.1	1.7	0.8	1.1	1.0	0.2	1.4	0.5	6.0	3.3	2.4	1.8	2.7	2.3	1.1	1.3	3.0	0.2	1.8	6.0	0.2	24	
18日(水)	0.9	1.2	2.7	3.1	3.3	3.4	2.5	1.3	2.2	4.4	3.3	4.0	0.8	1.5	2.8	2.5	3.1	2.7	2.9	3.2	2.9	1.5	1.5	2.0	2.5	4.4	0.8	24	
19日(木)	1.2	1.8	1.8	1.4	1.7	2.8	2.1	2.9	2.5	3.1	1.6	2.7	1.9	1.3	2.2	2.2	0.9	1.4	0.2	0.9	1.8	1.3	2.2	2.5	1.9	3.1	0.2	24	
20日(金)	1.7	2.1	1.7	2.6	1.9	2.1	2.9	2.4	1.8	0.9	1.3	4.1	4.3	2.5	1.0	2.1	2.9	1.6	1.7	2.5	2.6	2.4	2.0	0.4	2.1	4.3	0.4	24	
21日(土)	1.0	0.8	2.3	1.8	2.8	1.6	3.8	2.7	2.1	2.8	2.2	2.9	2.5	0.8	1.8	3.2	3.1	1.5	2.1	2.1	1.4	0.9	1.6	2.0	2.1	3.8	0.8	24	
22日(日)	1.3	0.2	0.3	0.1	1.4	1.5	1.5	0.9	2.6	4.1	2.5	2.9	5.2	5.9	5.2	5.3	5.0	4.4	3.1	2.5	2.3	2.9	4.1	2.6	2.8	5.9	0.1	24	
23日(月)	2.5	2.0	3.0	2.4	3.1	2.5	1.3	2.3	2.3	3.8	4.6	4.0	2.6	3.7	4.7	3.9	4.3	4.1	3.8	2.6	3.3	1.5	1.0	1.1	2.9	4.7	1.0	24	
24日(火)	1.1	0.8	0.8	1.5	0.6	0.8	1.8	1.5	2.8	3.2	3.3	3.9	2.1	2.3	2.8	3.5	2.3	1.3	2.9	2.2	2.9	2.5	2.7	2.1	2.2	3.9	0.6	24	
25日(水)	2.4	2.3	3.1	2.9	2.8	3.0	3.2	3.2	4.0	4.3	5.4	4.9	5.0	4.8	4.6	3.9	5.7	4.2	4.9	4.4	4.0	3.8	4.2	3.3	3.9	5.7	2.3	24	
26日(木)	3.4	3.6	3.1	3.3	1.7	1.0	2.5	2.9	2.9	4.0	3.6	3.7	3.5	2.8	3.2	4.5	3.4	3.4	2.6	2.4	2.7	2.4	3.0	3.5	3.0	4.5	1.0	24	
27日(金)	2.7	1.9	1.7	1.6	2.0	2.1	2.1	1.8	3.3	2.9	3.0	4.7	4.6	2.7	4.1	3.0	3.3	3.1	2.1	2.2	2.5	2.4	2.1	2.0	2.7	4.7	1.6	24	
28日(土)	2.7	2.2	2.2	1.7	2.2	2.9	2.7	3.3	4.2	4.6	6.2	5.5	4.8	5.4	5.3	4.1	3.2	4.0	3.7	2.4	1.8	0.3	1.4	1.4	3.3	6.2	0.3	24	
29日(日)	1.2	1.0	1.0	0.8	1.9	1.8	0.9	0.5	2.4	3.8	3.1	4.8	5.1	4.3	4.0	3.5	3.4	2.2	2.4	2.1	1.5	1.3	1.7	2.1	2.4	5.1	0.5	24	
30日(月)	1.8	2.0	2.1	2.1	1.8	2.0	1.2	2.3	2.8	3.6	4.4	2.7	4.2	4.9	4.2	3.9	3.5	4.1	2.4	1.5	3.2	3.1	3.0	2.6	2.9	4.9	1.2	24	
31日(火)	2.6	2.8	2.1	2.6	2.4	2.2	2.9	2.8	2.5	2.8	1.9	3.8	3.6	3.2	2.3	1.5	2.3	2.9	3.0	2.9	3.4	2.6	2.2	1.7	2.6	3.8	1.5	24	
平均値	2.5	2.3	2.2	2.5	2.5	2.3	2.3	2.4	2.8	3.4	3.5	3.8	4.0	3.6	4.2	4.1	3.7	3.5	3.2	2.8	2.8	2.4	2.5	2.5	3.0				
最大値	8.2	5.4	4.8	5.5	7.5	5.9	5.6	6.7	8.1	8.8	10.7	10.2	14.4	9.7	9.2	8.2	7.0	6.2	6.3	7.4	6.0	6.0	7.0	6.5	6.4	14.4			
最小値	0.7	0.2	0.3	0.1	0.6	0.2	0.1	0.2	0.6	0.5	0.7	0.2	0.5	0.5	1.0	1.5	0.9	1.3	0.2	0.4	1.1	0.3	0.1	0.2	1.8		0.1		
有効時間	31	31	31	31	31	31	31	31	31	31	31	31	31	31	31	31	31	31	31	31	31	31	31	31	31	31		744	

※ 欠測時間数 0 時間  
※ 欠測率 0.0 %



表1.2.2(9) 地上気象観測結果 (風速：9月)

気象観測データ  
調査期間：2021年9月1日(水)～9月30日(木)  
調査地点：尾崎

観測項目：風速 (W/S)

単位：m/s

日	1時	2時	3時	4時	5時	6時	7時	8時	9時	10時	11時	12時	13時	14時	15時	16時	17時	18時	19時	20時	21時	22時	23時	24時	平均値	最大値	最小値	有効時間	
9月1日(水)	3.1	2.2	2.0	2.1	2.6	2.3	1.3	0.9	0.8	2.3	2.8	2.9	4.3	4.2	4.0	3.2	4.0	3.6	3.7	3.3	2.7	2.6	3.0	5.0	2.9	5.0	0.8	24	
2日(木)	5.1	5.3	5.0	4.7	3.6	4.4	4.7	4.1	3.2	4.3	4.1	4.2	3.6	3.3	4.1	0.6	0.9	4.1	2.8	2.7	1.1	0.4	2.9	1.5	3.4	5.3	0.4	24	
3日(金)	1.6	2.6	2.9	3.4	2.8	3.0	2.1	2.3	2.8	2.4	1.7	1.2	0.8	1.3	1.3	2.9	4.0	1.9	2.1	2.2	2.8	2.0	2.4	2.3	2.3	4.0	0.8	24	
4日(土)	2.7	3.1	2.3	1.3	2.0	2.6	2.9	2.2	2.8	2.9	2.7	2.5	1.2	3.2	1.2	1.1	3.4	2.1	2.9	2.7	3.1	3.0	2.7	1.5	2.4	3.4	1.1	24	
5日(日)	1.9	2.0	2.5	2.9	2.5	1.6	2.1	2.3	1.4	2.3	2.2	3.3	3.9	4.2	3.2	3.6	3.1	2.8	0.6	2.3	2.1	3.8	2.5	3.0	2.6	4.2	0.6	24	
6日(月)	2.8	2.0	2.7	2.0	2.2	3.3	2.2	2.1	2.4	2.2	2.2	2.3	4.1	3.4	3.2	4.6	4.2	3.7	3.0	3.4	2.3	2.6	2.7	2.3	2.8	4.6	2.0	24	
7日(火)	2.2	2.3	1.7	1.7	0.9	2.5	2.1	3.1	2.8	0.9	3.3	3.2	3.2	2.5	3.4	3.3	2.6	1.8	3.2	2.8	2.5	1.9	2.5	2.0	2.4	3.4	0.9	24	
8日(水)	1.8	2.1	2.4	2.0	2.2	1.7	2.3	1.7	0.7	1.6	2.3	2.8	2.7	2.9	2.0	2.0	3.2	2.7	2.3	2.8	3.1	3.2	3.0	2.9	2.4	3.2	0.7	24	
9日(木)	3.2	2.9	2.6	2.8	1.9	1.6	2.1	1.2	1.2	1.3	2.1	1.9	1.8	3.1	2.8	3.3	2.3	1.9	3.0	3.3	3.4	2.6	3.4	1.9	2.4	3.4	1.2	24	
10日(金)	1.8	2.4	2.3	2.5	2.7	2.3	2.9	2.1	2.9	2.2	1.9	4.1	3.6	3.7	3.6	3.1	3.9	2.2	2.2	2.6	2.1	0.5	2.4	1.7	2.6	4.1	0.5	24	
11日(土)	1.2	0.1	0.8	1.7	2.3	2.6	3.3	3.2	2.1	2.0	3.2	3.1	2.7	2.8	2.6	1.9	2.9	2.1	1.4	2.1	0.3	0.9	1.4	0.6	2.0	3.3	0.1	24	
12日(日)	0.8	1.1	1.2	0.9	0.5	0.9	1.1	1.8	1.7	0.7	1.1	0.8	1.4	1.9	1.4	1.9	1.4	1.4	1.6	1.3	1.3	1.2	1.0	0.4	1.2	1.9	0.4	24	
13日(月)	1.8	2.1	1.3	2.1	2.1	1.9	2.0	1.9	2.7	2.5	2.5	1.8	2.3	1.7	0.9	3.0	2.0	2.5	3.3	3.5	2.7	3.0	2.2	2.5	2.3	3.5	0.9	24	
14日(火)	2.7	1.3	2.7	2.0	0.7	1.7	0.8	1.2	1.9	2.0	1.8	2.2	2.0	1.9	1.1	1.4	1.6	1.9	2.1	2.1	2.6	1.6	1.9	2.1	1.8	2.7	0.7	24	
15日(水)	1.9	2.2	2.3	1.9	1.6	1.7	1.4	1.6	2.0	1.8	2.2	2.6	3.5	3.4	4.6	4.3	4.2	4.2	3.8	3.8	2.8	3.0	2.6	2.0	2.7	4.6	1.4	24	
16日(木)	2.2	2.4	1.6	2.8	1.4	1.7	2.3	2.9	3.6	3.6	1.5	0.5	3.5	3.0	2.1	1.2	1.7	1.6	1.9	1.5	0.9	0.4	1.7	1.7	2.0	3.6	0.4	24	
17日(金)	1.7	1.6	2.0	2.2	2.7	3.5	2.0	3.3	3.6	1.7	2.2	2.8	2.7	2.5	2.3	2.8	3.0	2.8	2.1	3.1	3.2	2.8	2.7	3.0	2.6	3.6	1.6	24	
18日(土)	3.4	4.7	2.6	2.7	3.3	2.3	2.2	2.7	2.1	1.5	1.2	1.7	2.4	3.1	4.4	3.0	2.4	1.5	2.1	1.8	1.5	1.8	1.2	1.4	2.4	4.7	1.2	24	
19日(日)	0.9	1.7	1.7	1.9	1.1	1.3	0.9	0.7	2.7	4.2	3.5	2.5	3.1	2.8	2.7	3.1	3.5	4.0	4.2	3.1	2.6	2.8	2.6	2.5	2.5	4.2	0.7	24	
20日(月)	2.2	2.3	2.3	1.5	1.8	2.5	1.9	2.3	2.0	2.0	2.0	0.7	3.6	3.9	3.7	4.9	3.9	3.8	2.2	2.4	1.6	0.7	1.6	2.0	2.4	4.9	0.7	24	
21日(火)	2.3	2.0	2.9	2.6	1.5	2.3	2.3	3.3	3.3	2.8	3.6	2.6	3.1	3.7	3.8	4.0	3.9	3.7	3.2	5.0	5.2	5.3	3.7	2.5	3.2	5.3	1.3	24	
22日(水)	3.4	4.7	2.7	2.3	2.5	1.6	2.1	2.0	0.5	1.5	3.2	3.8	4.0	4.1	4.9	4.8	4.1	4.0	1.7	1.6	1.3	0.7	0.9	0.8	2.6	4.9	0.5	24	
23日(木)	1.1	0.3	1.4	1.0	1.3	0.6	0.2	1.8	3.4	3.2	3.8	4.1	4.5	4.0	3.3	3.2	3.5	2.1	1.9	2.8	3.1	2.9	3.0	2.9	2.5	4.5	0.2	24	
24日(金)	2.6	2.9	1.8	2.6	1.8	1.5	2.1	2.6	1.6	2.2	2.1	2.0	3.3	2.3	1.3	2.8	3.9	4.2	4.0	3.4	3.4	2.4	2.3	2.0	2.5	4.2	1.3	24	
25日(土)	2.6	1.8	3.1	1.5	1.1	1.9	2.1	2.5	3.5	3.2	2.1	1.4	2.5	3.8	3.2	3.4	2.0	3.2	3.3	3.5	3.3	2.1	2.2	2.9	2.6	3.8	1.1	24	
26日(日)	3.7	2.5	2.9	1.8	2.1	2.9	3.5	4.4	4.1	4.6	4.0	3.1	3.4	4.2	5.8	6.0	4.9	4.6	3.4	4.0	3.9	4.3	3.7	3.6	3.8	6.0	1.8	24	
27日(月)	3.3	3.5	3.4	3.8	3.6	3.2	3.9	4.7	4.4	3.8	4.2	3.9	3.4	3.7	3.9	4.7	4.7	4.3	3.2	2.6	2.9	1.6	2.0	2.2	3.5	4.7	1.6	24	
28日(火)	2.0	2.4	2.5	1.9	2.9	2.5	3.3	2.9	3.6	2.3	1.6	0.8	1.8	3.4	3.1	2.3	2.5	2.4	2.0	1.5	1.4	0.8	2.2	2.2	2.3	3.6	0.8	24	
29日(水)	2.2	1.5	1.8	1.8	2.2	2.7	3.3	3.5	2.4	2.7	2.0	2.0	3.5	2.7	2.2	2.2	2.0	1.4	0.6	1.0	1.9	2.2	2.2	2.0	2.2	3.5	0.6	24	
30日(木)	2.0	2.0	2.1	2.3	2.1	2.8	2.7	2.3	4.2	3.5	3.4	3.0	3.8	4.4	5.6	4.9	3.9	3.9	4.1	3.0	3.2	2.6	2.8	2.9	3.2	5.6	2.0	24	
平均値	2.3	2.3	2.3	2.2	2.1	2.2	2.3	2.4	2.6	2.5	2.5	2.9	3.2	3.1	3.1	3.1	3.1	2.9	2.6	2.7	2.5	2.2	2.4	2.2	2.5				
最大値	5.1	5.3	5.0	4.7	3.6	4.4	4.7	4.4	4.6	4.6	4.2	4.2	4.5	4.4	5.8	6.0	4.9	4.6	4.2	5.0	5.2	5.3	3.7	5.0	3.8	6.0			
最小値	0.8	0.1	0.8	0.9	0.5	0.6	0.2	0.7	0.5	0.7	0.7	0.5	0.8	1.3	0.9	0.6	0.9	1.4	0.6	1.0	0.3	0.4	0.9	0.4	1.2		0.1		
有効時間	30	30	30	30	30	30	30	30	30	30	30	30	30	30	30	30	30	30	30	30	30	30	30	30	30	30	30	30	720

※ 欠測時間数  
0時間  
※ 欠測率  
0.0%

表1.2.2(10) 地上気象観測結果 (風速 : 10月)

気象観測データ  
 調査期間 : 2021年10月1日(金)~10月31日(日)  
 調査地点 : 尾崎

## 観測項目 : 風速 (W/S)

単位 : m/s

日	1時	2時	3時	4時	5時	6時	7時	8時	9時	10時	11時	12時	13時	14時	15時	16時	17時	18時	19時	20時	21時	22時	23時	24時	平均値	最大値	最小値	有効時間	
10月1日(金)	4.6	4.4	3.1	3.3	2.8	4.0	1.9	2.7	2.7	2.1	3.7	2.4	4.1	3.6	3.6	2.1	3.6	2.6	0.9	1.0	0.7	0.9	1.1	1.4	2.6	4.6	0.7	24	
2日(土)	0.5	0.7	0.4	1.2	2.2	1.9	2.0	1.9	3.3	3.3	4.1	3.4	4.2	4.7	4.7	5.6	4.0	1.9	2.3	2.2	2.2	3.0	1.9	1.4	2.6	5.6	0.4	24	
3日(日)	1.5	2.2	1.9	2.2	1.7	2.3	1.7	1.9	2.0	3.2	1.8	2.5	0.9	1.0	1.8	2.6	3.1	2.7	2.9	1.5	0.0	2.5	2.9	1.8	2.0	3.2	0.0	24	
4日(月)	1.4	1.8	1.3	1.7	1.6	2.0	1.7	2.2	1.9	1.0	2.3	3.1	3.5	3.0	4.0	3.7	3.5	2.7	2.8	3.5	3.2	3.2	2.8	3.1	2.5	4.0	1.0	24	
5日(火)	2.4	1.9	1.8	1.5	1.8	0.3	1.1	0.3	2.6	2.4	3.5	3.6	3.1	3.8	2.6	3.3	2.7	3.6	1.4	1.3	1.2	0.0	0.5	1.4	2.0	3.8	0.0	24	
6日(水)	0.4	2.1	1.4	1.2	2.5	1.7	1.9	1.3	1.6	1.9	1.4	2.8	1.1	3.5	3.3	3.2	2.7	3.6	3.8	2.6	3.3	3.2	3.0	2.4	2.3	3.8	0.4	24	
7日(木)	2.2	3.1	1.7	2.6	3.1	2.2	3.6	3.1	3.1	1.2	2.4	1.9	3.0	4.3	3.8	3.4	4.2	4.8	4.4	3.9	2.8	2.8	2.6	1.4	3.0	4.8	1.2	24	
8日(金)	1.2	1.2	0.4	1.1	2.2	2.1	2.0	2.0	2.5	2.4	1.4	2.3	2.5	3.9	3.7	3.8	3.7	3.3	2.7	2.3	3.4	1.6	1.2	1.5	2.3	3.9	0.4	24	
9日(土)	1.6	2.3	2.3	2.1	2.1	1.9	2.2	3.7	2.6	2.8	2.1	1.2	2.2	3.5	4.3	4.9	3.4	4.5	3.5	3.0	1.7	2.2	0.6	1.3	2.6	4.9	0.6	24	
10日(日)	2.4	1.5	3.0	2.4	1.8	0.4	2.2	1.2	1.2	1.4	2.7	3.1	3.0	3.4	4.1	4.8	4.2	3.5	2.9	2.8	0.9	0.2	2.8	2.0	2.4	4.8	0.2	24	
11日(月)	2.3	2.6	3.2	2.5	2.7	2.3	2.8	2.4	2.6	2.1	2.3	3.1	3.8	3.6	2.9	3.6	2.4	2.6	2.9	2.4	2.6	1.6	2.2	3.3	2.7	3.8	1.6	24	
12日(火)	1.6	2.2	3.1	3.3	3.1	3.5	3.8	3.6	3.8	2.9	2.5	2.6	1.8	3.3	2.6	2.8	2.7	3.0	3.2	3.2	2.6	3.1	3.3	2.7	2.9	3.8	1.6	24	
13日(水)	3.5	2.9	2.3	3.5	3.0	3.3	3.2	2.3	2.8	2.8	2.3	1.2	2.2	3.1	2.7	3.1	3.5	3.0	4.0	3.4	2.8	3.1	3.4	2.8	2.9	4.0	1.2	24	
14日(木)	2.5	2.5	2.9	2.4	2.9	3.0	3.3	3.4	3.0	1.7	2.6	1.7	1.8	1.1	3.4	1.2	1.8	2.1	3.1	3.5	3.9	3.1	2.8	3.1	2.6	3.9	1.1	24	
15日(金)	2.5	2.0	2.6	3.4	3.0	3.4	3.0	3.8	2.9	2.0	0.7	2.9	4.2	3.6	3.1	2.5	2.5	1.5	3.4	2.7	3.5	2.8	3.4	3.1	2.9	4.2	0.7	24	
16日(土)	2.3	2.1	2.9	2.5	1.9	2.0	2.8	2.6	1.8	1.3	2.4	2.7	3.0	3.3	3.6	3.9	4.3	4.0	3.4	4.1	5.4	3.9	4.3	3.0	3.1	5.4	1.3	24	
17日(日)	4.4	2.6	1.1	2.0	2.4	1.7	0.6	0.6	4.1	4.9	5.5	5.8	3.5	4.7	5.7	3.5	4.8	3.4	3.5	3.1	3.2	2.7	2.1	2.3	3.3	5.8	0.6	24	
18日(月)	2.5	2.4	1.8	1.1	1.5	2.8	2.4	1.4	2.8	2.7	1.7	3.3	2.8	3.4	1.8	2.0	1.5	3.2	2.5	3.1	2.4	3.5	3.0	3.0	2.4	3.5	1.1	24	
19日(火)	2.6	2.6	2.7	3.4	3.9	3.1	2.4	4.0	3.0	2.5	1.2	2.6	2.4	3.0	3.2	2.5	2.1	1.7	1.1	2.7	3.1	0.3	2.5	2.7	2.6	4.0	0.3	24	
20日(水)	4.9	1.4	1.2	1.1	1.1	2.4	1.3	2.7	1.8	3.5	2.4	2.4	3.0	3.8	3.6	2.7	3.7	1.6	2.1	1.6	1.4	0.7	1.6	2.0	2.3	4.9	0.7	24	
21日(木)	2.5	0.7	1.4	0.4	0.6	0.7	1.9	0.9	1.7	1.9	2.4	1.5	2.4	2.8	3.0	2.1	3.9	3.2	2.5	2.6	2.4	2.3	2.3	2.8	2.0	3.9	0.4	24	
22日(金)	2.1	2.6	2.4	2.1	2.8	3.1	2.2	1.5	1.8	1.6	1.1	2.5	3.4	2.6	3.0	3.7	1.8	2.3	3.6	2.9	2.7	2.4	2.9	3.4	2.5	3.7	1.1	24	
23日(土)	2.1	2.7	2.8	2.9	1.9	1.8	0.9	2.1	1.8	3.7	4.2	4.9	4.6	3.2	4.3	4.2	4.2	3.0	1.0	0.6	1.7	0.7	2.3	1.7	2.6	4.9	0.6	24	
24日(日)	2.4	2.3	2.1	2.2	2.1	2.5	2.1	2.3	2.0	1.4	1.9	2.8	2.6	2.7	3.0	2.9	2.4	2.0	2.9	2.5	2.6	3.0	2.8	1.8	2.4	3.0	1.4	24	
25日(月)	2.8	3.0	3.6	2.9	3.7	2.7	2.9	2.3	2.3	2.9	2.6	3.6	3.9	3.6	3.0	3.8	2.8	3.5	3.7	3.7	3.7	3.4	3.9	4.2	4.5	3.3	4.5	2.3	24
26日(火)	2.9	4.0	2.3	2.5	2.4	1.8	2.0	2.8	1.8	1.2	0.9	1.7	2.8	1.0	2.7	3.6	2.3	3.1	2.6	3.7	2.1	1.8	1.0	1.4	2.3	4.0	0.9	24	
27日(水)	1.5	1.5	2.7	2.1	1.7	1.7	2.0	1.9	1.4	0.9	0.8	1.2	3.0	1.3	2.2	2.7	1.0	0.4	1.7	1.4	2.1	2.1	2.5	2.5	1.8	3.0	0.4	24	
28日(木)	1.9	1.2	1.6	1.7	1.8	1.4	1.3	1.9	1.3	1.7	2.7	3.0	2.8	3.5	4.4	3.3	3.4	2.3	1.7	2.7	2.9	2.1	3.1	2.7	2.4	4.4	1.2	24	
29日(金)	1.9	1.3	1.5	3.2	2.1	3.2	1.9	0.7	2.3	3.1	3.3	4.0	4.3	5.1	3.9	4.1	3.5	2.5	1.3	1.3	0.4	1.2	0.9	1.8	2.5	5.1	0.4	24	
30日(土)	0.9	2.7	1.3	1.4	1.5	1.7	2.2	2.5	1.7	1.7	2.1	1.9	0.9	1.4	1.7	1.5	1.4	0.3	2.2	2.0	2.6	2.4	2.2	2.3	1.8	2.7	0.3	24	
31日(日)	1.7	2.9	2.4	2.4	1.5	2.2	2.0	1.3	1.7	2.3	1.9	1.9	1.9	2.8	1.6	0.7	1.4	0.8	1.3	1.8	1.9	2.1	1.3	1.5	1.8	2.9	0.7	24	
平均値	2.3	2.2	2.1	2.2	2.2	2.2	2.2	2.2	2.3	2.3	2.3	2.7	2.9	3.1	3.3	3.2	3.0	2.7	2.6	2.5	2.4	2.2	2.4	2.3	2.5	2.5	5.8		
最大値	4.9	4.4	3.6	3.5	3.9	4.0	3.8	4.0	4.1	4.9	5.5	5.8	4.6	5.1	5.7	5.6	4.8	4.8	4.4	4.1	5.4	3.9	4.3	4.5	3.3	5.8			
最小値	0.4	0.7	0.4	0.4	0.6	0.3	0.6	0.3	1.2	0.9	0.7	1.2	0.9	1.0	1.6	0.7	1.0	0.3	0.9	0.6	0.0	0.0	0.5	1.3	1.8		0.0		
有効時間	31	31	31	31	31	31	31	31	31	31	31	31	31	31	31	31	31	31	31	31	31	31	31	31	31	31	31	31	744

※ 欠測時間数 0 時間  
 ※ 欠測率 0.0 %

表1.2.2(11) 地上気象観測結果 (風速: 11月)

気象観測データ  
調査期間: 2021年11月1日(月)~11月30日(火)  
調査地点: 尾崎

観測項目: 風速 (WS)

単位: m/s

日	時																														平均値	最大値	最小値	有効時間
	1時	2時	3時	4時	5時	6時	7時	8時	9時	10時	11時	12時	13時	14時	15時	16時	17時	18時	19時	20時	21時	22時	23時	24時										
11月1日(月)	1.6	1.7	2.1	2.2	1.9	2.2	1.9	2.0	2.1	1.9	0.8	3.0	3.5	3.6	2.4	1.7	1.9	0.8	1.0	2.7	2.1	2.3	1.9	2.1	2.1	2.1	3.6	0.8	24					
2日(火)	1.3	1.3	1.3	2.2	2.0	1.7	1.8	1.7	0.9	2.0	1.7	2.0	2.6	2.9	1.7	3.8	2.6	2.6	2.3	1.6	1.9	2.1	1.5	0.3	1.9	1.9	3.8	0.3	24					
3日(水)	1.7	1.7	1.6	1.2	2.2	0.8	0.8	2.0	0.8	1.8	2.9	3.7	3.6	3.8	2.6	2.9	3.5	3.4	3.1	2.7	3.3	2.2	2.3	1.9	2.4	3.8	0.8	24						
4日(木)	2.1	2.1	1.5	0.9	1.1	1.3	1.2	1.8	1.5	1.8	1.9	3.4	3.3	2.8	3.7	1.8	3.9	3.9	2.8	2.5	2.6	1.7	1.5	1.8	2.2	3.9	0.9	24						
5日(金)	1.3	1.3	1.5	0.3	1.2	1.3	1.2	1.4	0.8	1.1	2.5	3.0	2.6	3.0	2.8	3.2	2.6	3.1	3.1	3.0	3.0	1.7	1.3	1.4	1.5	1.9	3.2	0.3	24					
6日(土)	1.5	2.0	1.4	0.7	1.6	1.7	1.8	3.3	2.3	2.1	2.5	1.7	1.7	0.6	0.6	1.6	1.5	2.1	3.2	2.6	2.4	2.8	2.5	2.3	2.0	3.3	0.6	24						
7日(日)	3.3	3.4	2.5	2.6	2.6	3.1	2.3	4.5	3.6	5.2	5.1	5.9	7.2	-	6.1	5.4	4.6	4.5	6.3	4.5	4.7	3.2	4.6	4.9	4.4	7.2	2.3	23						
8日(月)	4.8	4.5	6.2	5.2	5.2	5.5	4.6	4.2	3.5	3.2	3.7	5.0	2.5	4.9	4.8	5.1	6.1	5.1	3.8	4.6	4.1	3.7	3.4	2.4	4.4	6.2	2.4	24						
9日(火)	1.7	1.9	2.1	1.3	0.5	0.6	3.9	2.5	2.2	3.8	2.5	3.2	2.3	1.7	2.8	2.9	0.7	2.3	1.8	0.7	1.3	2.4	3.7	3.4	2.2	3.9	0.5	24						
10日(水)	3.6	0.9	2.9	3.7	3.4	3.9	5.3	4.4	2.9	4.7	6.0	5.9	5.9	7.1	4.4	6.2	6.5	6.0	6.9	3.7	4.4	4.2	4.5	5.2	4.7	7.1	0.9	24						
11日(木)	6.3	4.2	3.4	4.9	2.0	0.4	1.5	0.6	2.5	2.5	3.5	4.1	6.5	3.9	3.4	5.1	2.1	2.4	3.0	2.8	2.6	2.2	1.0	1.4	1.4	3.0	6.5	0.4	24					
12日(金)	1.6	1.7	1.0	1.6	1.2	1.7	4.8	3.2	3.7	4.0	4.7	3.5	4.8	5.7	3.9	5.2	3.1	2.7	2.2	1.9	1.2	3.2	3.3	2.8	3.0	5.7	1.0	24						
13日(土)	1.2	0.5	1.1	0.8	1.8	0.6	1.8	1.6	1.0	3.2	3.7	3.6	4.0	3.2	2.3	1.8	0.7	1.7	1.1	0.8	1.3	1.4	1.0	1.5	1.7	4.0	0.5	24						
14日(日)	1.9	1.7	1.7	1.7	2.0	1.8	1.7	2.0	1.6	0.5	0.7	2.1	2.9	3.5	3.7	3.2	3.3	1.2	1.0	1.2	0.7	1.3	0.7	1.2	1.2	1.8	3.7	0.5	24					
15日(月)	1.3	1.0	1.9	2.2	0.8	0.3	1.7	1.7	1.2	1.4	2.8	2.4	3.9	2.3	3.1	2.8	2.8	2.1	1.1	2.4	1.9	1.4	1.0	0.5	1.8	3.9	0.3	24						
16日(火)	1.1	1.1	1.9	1.6	1.8	0.9	1.7	2.1	0.9	1.0	1.4	2.9	3.3	4.1	3.8	2.7	1.2	2.9	3.2	2.2	1.7	1.9	2.0	1.0	2.0	4.1	0.9	24						
17日(水)	1.0	0.8	0.7	1.1	2.1	1.8	2.0	1.2	2.1	1.7	0.7	2.7	3.4	3.0	3.5	2.7	1.8	1.5	1.4	1.8	1.6	1.8	1.6	1.7	1.8	3.5	0.7	24						
18日(木)	1.8	2.2	1.5	1.9	1.4	1.9	1.7	2.6	2.6	1.7	1.3	1.9	2.9	3.6	2.8	3.6	2.1	1.4	0.9	1.6	1.9	0.8	1.7	1.9	2.0	3.6	0.8	24						
19日(金)	2.0	1.6	1.6	2.1	2.0	1.6	2.2	1.6	2.7	1.5	0.4	2.5	2.1	2.5	2.1	1.6	0.6	1.1	1.2	1.8	1.2	1.1	1.1	1.2	1.7	2.7	0.4	24						
20日(土)	1.2	1.3	1.3	1.4	2.0	1.4	1.6	1.7	1.6	1.1	1.2	2.6	2.5	1.3	2.8	3.9	3.4	3.0	2.7	2.8	1.8	1.5	1.4	1.9	2.0	3.9	1.1	24						
21日(日)	1.5	1.7	2.3	2.2	2.3	1.7	1.3	1.6	2.2	1.8	1.7	0.8	1.3	1.9	2.4	1.7	1.5	0.2	0.3	0.9	1.1	1.2	1.5	1.7	1.5	2.4	0.2	24						
22日(月)	1.9	2.2	1.8	2.4	2.1	2.8	0.7	1.2	1.6	1.8	1.4	1.7	2.4	0.8	5.9	0.7	1.9	1.7	0.9	1.3	0.9	1.8	1.5	2.1	1.8	5.9	0.7	24						
23日(火)	4.4	5.4	1.2	2.8	4.8	3.7	4.1	7.0	5.8	5.1	5.6	5.9	5.2	6.1	3.2	2.2	4.6	3.7	2.8	3.4	3.9	3.4	1.8	2.2	4.1	7.0	1.2	24						
24日(水)	3.9	5.3	3.8	4.5	4.1	5.8	4.7	5.2	4.9	6.1	5.3	4.4	5.8	5.2	5.7	4.1	5.0	4.4	4.5	3.4	4.7	2.9	0.9	1.2	4.4	6.1	0.9	24						
25日(木)	1.4	0.0	0.7	1.0	0.7	4.0	2.9	3.3	3.4	3.8	4.3	4.4	5.1	4.6	4.3	3.0	4.7	2.7	3.6	2.7	2.7	2.4	3.4	3.6	3.0	5.1	0.0	24						
26日(金)	3.5	2.7	2.2	1.0	1.1	2.1	1.0	1.1	2.7	4.3	5.0	5.1	5.2	5.0	5.4	4.9	4.9	2.1	1.2	1.6	2.0	1.1	2.9	1.2	2.9	5.4	1.0	24						
27日(土)	0.4	1.1	3.0	2.2	0.9	0.6	1.9	2.0	1.7	1.9	1.2	2.6	2.9	2.3	1.6	3.6	1.8	0.9	2.7	2.3	1.1	1.2	1.0	0.4	1.7	3.6	0.4	24						
28日(日)	0.7	0.4	1.3	0.7	1.4	0.7	0.5	1.0	1.5	1.6	1.7	0.9	3.5	3.4	2.7	3.1	2.1	2.2	1.7	1.9	1.5	1.2	1.4	1.4	1.6	3.5	0.4	24						
29日(月)	1.3	2.0	1.9	2.5	1.9	1.5	2.1	2.1	2.3	1.8	1.1	1.6	2.0	1.7	2.9	2.5	1.7	1.1	1.1	1.1	1.6	1.6	1.2	1.9	1.8	2.9	1.1	24						
30日(火)	2.5	2.0	2.3	2.4	2.6	2.7	3.1	2.6	3.8	3.6	2.5	2.6	2.3	0.9	2.3	3.7	4.0	3.2	2.7	3.3	2.1	1.5	1.0	1.4	2.5	4.0	0.9	24						
平均値	2.1	2.0	2.0	2.1	2.0	2.0	2.3	2.4	2.3	2.6	2.7	3.2	3.6	3.3	3.3	3.2	2.9	2.5	2.5	2.3	2.2	2.0	2.0	1.9	2.5	2.5								
最大値	6.3	5.4	6.2	5.2	5.2	5.8	5.3	7.0	5.8	6.1	6.0	5.9	7.2	7.1	6.1	6.2	6.5	6.0	6.9	4.6	4.7	4.2	4.6	5.2	4.7	7.2								
最小値	0.4	0.0	0.7	0.3	0.5	0.3	0.5	0.6	0.8	0.5	0.4	0.8	1.3	0.6	0.6	0.7	0.6	0.2	0.3	0.7	0.7	0.8	0.7	0.3	1.5		0.0							
有効時間	30	30	30	30	30	30	30	30	30	30	30	30	30	29	30	30	30	30	30	30	30	30	30	30	30	30	30	719						

(注) ーは欠測を示す。

※ 欠測時間数 1時間  
※ 欠測率 0.1%

表1.2.2(12) 地上気象観測結果 (風速: 12月)

気象観測データ  
 調査期間: 2021年12月1日(水)~12月31日(金)  
 調査地点: 尼崎

観測項目: 風速 (W/S)

単位: m/s

日	1時	2時	3時	4時	5時	6時	7時	8時	9時	10時	11時	12時	13時	14時	15時	16時	17時	18時	19時	20時	21時	22時	23時	24時	平均値	最大値	最小値	有効時間	
12月1日(水)	1.7	3.3	2.5	3.0	5.0	6.2	5.0	6.6	6.6	6.0	6.1	7.9	7.0	6.8	4.5	4.9	7.7	7.1	6.3	5.4	6.8	5.5	5.6	5.6	3.9	5.5	7.9	1.7	24
2日(木)	5.8	4.0	2.8	2.1	2.3	0.8	1.9	2.0	0.9	1.6	1.9	2.1	2.6	3.7	4.0	3.6	2.2	2.1	0.1	0.4	0.4	0.9	1.1	1.2	1.4	2.1	5.8	0.1	24
3日(金)	1.7	1.8	1.9	1.9	1.5	1.8	1.6	1.6	1.7	1.1	1.8	2.6	4.0	3.3	4.3	2.8	2.6	4.5	3.7	2.2	2.2	2.7	2.1	0.5	2.4	4.5	0.5	24	
4日(土)	3.4	2.8	3.5	3.8	3.4	1.5	2.9	5.2	5.6	5.1	5.5	4.7	5.7	5.1	5.5	4.8	3.6	3.2	1.2	1.0	2.0	2.8	1.3	1.5	3.5	5.7	1.0	24	
5日(日)	0.6	0.6	0.8	1.6	1.0	0.1	1.5	2.1	1.7	2.2	2.0	2.2	1.4	1.4	2.2	2.3	2.7	2.3	1.8	2.1	2.4	1.7	1.8	1.8	1.5	2.7	0.1	24	
6日(月)	1.8	1.5	1.4	2.2	2.8	2.9	2.5	2.3	2.5	2.2	2.4	1.9	2.7	0.8	2.4	1.5	1.8	1.5	2.1	1.8	1.2	0.9	1.1	0.6	1.9	2.9	0.6	24	
7日(火)	1.6	2.6	2.9	2.6	3.0	3.1	2.5	2.8	2.0	2.0	1.2	1.6	2.1	1.1	0.4	0.7	0.3	1.4	0.6	1.5	0.6	0.7	0.8	0.3	1.6	3.1	0.3	24	
8日(水)	0.5	1.0	1.4	1.5	1.2	1.3	0.8	1.5	3.4	3.9	2.7	3.6	4.0	3.0	3.7	4.5	1.0	1.6	1.1	1.8	0.9	0.2	0.5	0.4	1.9	4.5	0.2	24	
9日(木)	1.8	1.7	0.5	2.0	0.3	1.4	0.3	1.2	0.8	1.1	1.9	1.7	2.2	1.1	2.4	2.5	1.5	1.3	1.8	1.7	1.8	1.4	1.3	1.4	1.5	2.5	0.3	24	
10日(金)	1.7	1.7	2.5	1.9	1.5	1.7	2.3	1.7	1.9	1.9	1.0	1.0	2.1	2.3	1.9	3.8	3.0	2.8	2.8	1.3	1.0	0.6	1.5	1.6	1.9	3.8	0.6	24	
11日(土)	1.0	1.4	1.1	1.9	1.0	1.4	1.1	1.8	1.9	1.2	1.5	1.9	2.0	2.1	1.8	1.7	0.4	0.7	0.4	1.1	0.9	1.3	1.4	1.3	1.3	2.1	0.4	24	
12日(日)	2.0	1.8	1.9	1.5	2.0	1.9	1.7	1.6	1.6	1.4	1.1	2.2	3.4	3.7	4.6	4.1	3.2	4.6	3.9	3.4	4.9	3.4	2.6	2.6	1.8	4.9	0.3	24	
13日(月)	1.2	1.4	3.3	2.1	1.4	1.2	1.6	1.4	1.9	3.7	3.1	3.6	4.0	3.9	3.4	3.5	2.6	3.4	3.1	3.0	2.3	2.7	2.1	2.0	2.6	4.0	1.2	24	
14日(火)	2.4	1.6	1.2	1.7	1.1	1.3	1.3	1.5	1.0	1.3	1.5	2.7	2.9	2.2	2.7	2.6	1.5	1.8	1.7	1.4	0.8	2.2	1.3	1.3	1.7	2.9	0.8	24	
15日(水)	2.1	1.4	1.1	1.1	1.3	1.4	1.5	1.1	1.3	1.4	1.8	5.6	4.8	3.8	4.4	4.3	3.2	2.6	0.3	1.2	0.6	1.0	1.3	1.2	2.1	5.6	0.3	24	
16日(木)	1.4	1.2	1.7	1.9	1.8	1.5	1.9	2.1	2.3	1.1	1.2	2.2	2.9	3.8	1.9	4.1	2.6	2.1	1.8	2.0	1.8	2.3	2.5	2.1	2.1	4.1	1.1	24	
17日(金)	3.1	2.4	3.0	3.4	2.3	0.3	0.8	0.5	1.5	5.9	5.5	5.4	6.6	6.6	3.5	7.9	8.2	9.9	7.6	6.2	4.8	5.0	5.6	2.8	4.5	9.9	0.3	24	
18日(土)	1.8	1.4	3.4	5.5	5.4	3.7	3.6	3.9	2.7	2.0	2.3	4.0	1.9	3.5	0.8	2.2	0.7	1.7	3.9	3.0	3.9	4.6	4.9	5.7	3.2	5.7	0.7	24	
19日(日)	4.0	6.0	6.0	6.0	5.9	5.1	3.3	3.1	5.2	5.9	6.3	5.8	5.4	6.2	7.1	4.8	5.4	7.8	7.5	5.8	5.4	4.7	2.9	2.3	5.3	7.8	2.3	24	
20日(月)	4.3	4.7	2.6	2.8	3.2	2.9	1.2	3.4	4.5	3.3	4.2	3.8	4.0	4.5	4.4	3.0	3.5	2.6	2.7	0.8	1.1	2.3	3.5	3.1	3.1	4.7	0.8	24	
21日(火)	1.4	1.5	1.4	1.4	1.0	1.8	1.4	1.1	1.6	1.7	2.7	3.7	4.0	4.7	3.6	3.0	2.8	1.4	1.7	1.9	0.4	1.0	1.1	1.0	2.0	4.7	0.4	24	
22日(水)	1.5	0.7	1.1	0.9	0.2	1.0	1.3	1.3	0.6	2.0	2.5	2.9	3.0	3.3	4.1	4.1	3.8	4.7	4.2	2.5	2.9	3.6	3.8	2.6	2.4	4.7	0.2	24	
23日(木)	2.7	3.1	2.6	2.4	1.9	1.9	1.5	2.1	2.0	1.5	1.1	2.3	1.3	1.8	2.2	2.5	2.8	1.9	1.5	0.6	0.8	1.6	0.6	1.3	1.8	3.1	0.6	24	
24日(金)	0.8	1.6	1.4	2.3	2.4	2.5	2.7	1.9	2.9	2.1	2.0	1.6	1.2	1.1	1.0	0.9	1.3	1.2	0.8	0.8	0.8	0.6	1.5	0.4	1.5	2.9	0.4	24	
25日(土)	0.3	0.5	0.5	1.4	3.1	3.7	3.2	4.9	4.3	6.1	6.4	7.9	4.4	1.1	3.4	4.0	4.3	3.5	3.5	2.2	2.5	1.1	3.5	3.6	3.3	7.9	0.3	24	
26日(日)	1.6	2.3	0.9	3.3	0.7	3.4	4.2	4.6	4.4	5.0	4.8	3.3	4.9	7.4	6.4	3.3	3.7	3.5	3.0	3.6	3.3	3.7	5.7	3.8	3.8	3.8	7.4	0.7	24
27日(月)	5.5	4.5	6.5	7.2	6.3	3.1	4.3	4.6	3.7	4.8	6.2	6.2	7.1	5.0	6.2	6.6	6.4	6.3	5.0	5.0	5.7	5.4	6.8	5.9	5.6	7.2	3.1	24	
28日(火)	6.8	6.9	6.3	6.6	4.6	1.6	0.7	0.8	2.1	1.5	0.7	1.8	0.9	2.1	2.0	2.0	2.3	1.8	2.0	2.4	2.1	1.6	2.1	2.2	2.7	6.9	0.7	24	
29日(水)	2.1	2.0	2.1	2.6	2.1	2.4	2.1	2.1	3.0	1.8	1.8	1.0	1.9	1.9	1.8	1.6	1.7	0.4	0.7	0.6	0.7	0.4	0.9	1.0	1.6	3.0	0.4	24	
30日(木)	0.7	1.5	2.7	2.9	2.5	3.5	2.5	3.6	5.0	6.0	6.2	6.7	6.3	7.0	6.8	7.2	7.0	7.0	6.5	6.5	5.8	5.6	5.7	5.9	5.0	7.2	0.7	24	
31日(金)	4.8	7.2	4.9	5.1	7.4	4.7	5.4	5.5	6.6	5.4	6.5	6.3	8.1	7.3	6.0	4.6	4.2	3.1	4.4	5.5	3.7	4.3	4.8	4.8	5.4	8.1	3.1	24	
平均値	2.3	2.5	2.4	2.8	2.6	2.3	2.2	2.6	2.8	2.9	3.1	3.6	3.7	3.6	3.5	3.5	3.2	3.2	2.8	2.5	2.5	2.4	2.6	2.3	2.8	2.8			
最大値	6.8	7.2	6.5	7.2	7.4	6.2	5.4	6.6	6.6	6.1	6.5	7.9	8.1	7.4	7.1	7.9	8.2	9.9	7.6	6.5	6.8	5.6	6.8	5.9	5.6	9.9			
最小値	0.3	0.5	0.5	0.9	0.2	0.1	0.3	0.5	0.6	0.3	0.7	1.0	0.9	0.8	0.4	0.7	0.3	0.4	0.1	0.4	0.4	0.2	0.5	0.3	1.3	0.1			
有効時間	31	31	31	31	31	31	31	31	31	31	31	31	31	31	31	31	31	31	31	31	31	31	31	31	31	744			

※ 欠測時間数 0 時間  
 ※ 欠測率 0.0 %

表1.2.3(1) 地上気象観測結果（気温：1月）

気象観測データ  
 調査期間：2021年1月1日(金)~1月31日(日)  
 調査地点：尼崎

観測項目：気温 (TMP)

単位：℃

日	1時	2時	3時	4時	5時	6時	7時	8時	9時	10時	11時	12時	13時	14時	15時	16時	17時	18時	19時	20時	21時	22時	23時	24時	平均値	最高値	最低値	有効時間		
1月1日(金)	3.0	2.8	2.7	2.4	2.3	2.2	2.6	3.2	4.8	5.9	7.5	8.2	8.6	7.7	7.1	6.4	5.9	5.5	5.1	4.6	4.5	4.3	4.2	3.7	4.8	8.6	2.2	24		
2日(土)	3.4	3.7	4.0	4.1	4.0	4.0	4.2	4.5	7.4	7.6	9.3	9.4	9.7	10.3	10.0	8.2	7.2	6.5	5.9	5.2	5.2	4.8	4.7	4.6	6.2	10.3	3.4	24		
3日(日)	4.3	4.5	4.1	4.4	4.4	4.9	5.0	5.3	6.1	6.4	7.4	8.4	10.2	9.1	8.4	8.4	7.7	7.0	6.5	6.5	6.1	5.4	5.1	4.6	6.3	10.2	4.1	24		
4日(月)	4.2	4.6	4.4	4.3	4.1	3.1	2.6	3.4	7.1	7.1	8.5	10.6	11.6	11.3	11.0	9.9	9.2	8.4	8.1	6.8	5.5	5.1	4.3	4.1	6.6	11.6	2.6	24		
5日(火)	4.0	4.1	4.1	4.2	4.1	4.2	4.3	4.2	5.1	5.4	6.3	6.9	8.2	8.1	8.6	8.9	8.4	8.4	7.6	7.1	6.6	6.6	6.3	5.3	6.1	8.9	4.0	24		
6日(水)	7.2	6.5	6.3	6.2	5.8	5.7	5.2	5.3	8.4	8.5	8.8	9.6	8.3	9.0	8.5	8.6	8.2	7.9	7.3	6.6	6.2	5.3	4.9	5.0	7.1	9.6	4.9	24		
7日(木)	4.6	4.3	4.3	4.4	4.4	4.5	4.5	5.7	6.8	5.6	5.4	6.9	6.3	7.1	6.0	3.5	1.6	0.9	0.1	-0.4	-0.8	-1.0	-1.1	-1.5	3.4	7.1	-1.5	24		
8日(金)	-1.5	-1.3	-1.2	-1.2	-1.4	-1.3	-1.2	-1.1	1.2	1.8	2.6	3.0	1.9	3.6	1.2	0.3	1.1	1.2	0.8	0.5	0.1	-0.3	-0.4	-0.5	0.3	3.6	-1.5	24		
9日(土)	-0.9	-1.2	-1.0	-1.1	-1.2	-1.4	-1.3	-0.7	1.3	2.3	3.6	4.1	5.2	4.5	4.6	3.3	2.5	2.1	1.8	1.2	0.8	0.3	0.0	-0.4	1.2	5.2	-1.4	24		
10日(日)	-0.5	-0.5	-0.5	-0.1	-0.2	-0.3	-0.6	-0.6	2.7	3.3	5.5	6.5	6.5	6.9	6.6	5.4	4.9	4.7	4.3	3.8	3.5	3.0	2.8	3.1	2.9	6.9	-0.6	24		
11日(月)	2.5	2.6	1.0	0.4	0.0	0.1	0.6	0.8	2.1	3.7	4.9	6.0	8.9	5.9	5.7	5.6	5.0	4.5	4.2	3.3	3.0	3.9	3.7	3.7	3.4	8.9	0.0	24		
12日(火)	3.4	3.5	3.4	3.7	3.3	2.7	2.0	2.1	2.3	2.6	3.2	3.4	4.1	4.2	5.2	4.8	4.7	4.3	4.2	3.9	3.1	2.3	1.7	1.2	3.3	5.2	1.2	24		
13日(水)	2.4	3.8	3.6	3.7	3.8	3.7	1.7	2.0	5.3	6.9	9.0	9.1	9.8	10.1	9.8	8.5	7.9	7.8	7.0	5.9	4.8	4.3	3.4	3.3	5.7	10.1	1.7	24		
14日(木)	3.3	3.4	3.9	3.3	3.0	2.8	3.1	3.7	6.4	9.5	12.1	13.2	12.7	13.0	12.9	11.8	10.6	9.4	9.8	9.7	9.1	8.0	8.0	6.8	7.9	13.2	2.8	24		
15日(金)	6.3	6.4	5.8	5.5	5.0	4.6	4.9	5.0	8.0	9.9	12.3	15.1	14.2	13.8	15.5	14.3	13.4	11.6	10.8	9.7	9.9	9.8	8.7	9.0	9.6	15.5	4.6	24		
16日(土)	8.4	8.2	7.5	7.6	7.3	7.3	7.4	7.9	8.6	9.5	10.9	12.1	12.7	12.2	13.9	12.0	10.3	9.5	9.0	9.1	8.1	7.6	7.2	7.0	9.2	13.9	7.0	24		
17日(日)	6.9	7.0	6.8	6.5	6.0	6.5	6.5	6.4	7.8	9.2	9.5	9.9	8.8	9.4	8.9	8.3	8.4	7.5	6.3	5.4	4.8	4.4	3.9	3.7	7.0	9.9	3.7	24		
18日(月)	3.1	1.7	2.1	1.1	0.9	0.5	0.6	1.7	6.2	6.0	7.3	8.0	8.4	8.2	8.6	7.1	6.4	6.4	7.1	7.3	6.3	6.2	5.7	5.1	5.1	8.6	0.5	24		
19日(火)	4.9	4.8	4.4	4.0	4.0	3.6	3.6	3.5	6.4	6.5	5.2	7.3	5.9	6.5	7.5	5.4	4.5	4.1	3.7	3.4	3.3	3.0	2.3	2.2	4.6	7.5	2.2	24		
20日(水)	2.5	2.6	2.7	2.8	2.6	2.9	3.0	3.2	4.6	5.2	7.6	10.0	11.3	11.4	12.1	8.1	7.7	6.7	6.3	6.1	5.4	5.1	4.5	3.9	5.8	12.1	2.5	24		
21日(木)	3.4	3.0	3.0	2.7	2.2	1.9	2.1	2.6	5.9	8.7	12.6	12.1	13.3	12.9	13.0	12.2	11.2	9.4	8.7	8.9	8.4	8.0	7.8	8.6	7.6	13.3	1.9	24		
22日(金)	8.4	8.4	8.4	8.1	8.0	8.2	8.3	7.8	7.9	8.3	8.5	8.6	8.9	9.1	9.4	9.5	9.6	9.7	9.6	9.6	9.5	9.3	9.3	9.3	8.8	9.7	7.8	24		
23日(土)	9.3	9.2	9.3	9.2	9.3	9.2	9.1	9.2	9.2	9.2	9.3	9.6	9.7	9.4	9.1	8.9	8.6	8.2	8.1	8.0	7.9	7.8	7.8	7.9	8.9	9.7	7.8	24		
24日(日)	7.9	8.1	8.2	8.1	7.9	8.2	7.9	8.2	8.7	8.8	8.9	9.1	9.7	9.6	9.5	9.2	9.1	8.9	8.9	9.1	9.0	9.0	8.6	8.2	8.7	9.7	7.9	24		
25日(月)	8.6	8.4	8.7	8.6	9.0	8.6	8.3	8.7	11.2	12.4	15.0	15.1	17.0	17.4	14.2	13.2	12.5	12.0	11.1	10.1	9.8	9.3	8.8	8.5	11.1	17.4	8.3	24		
26日(火)	8.1	7.7	7.3	7.3	7.3	7.6	8.3	9.2	11.1	13.4	15.8	17.3	17.8	18.6	18.4	17.4	16.3	14.3	13.5	12.9	12.2	12.0	12.1	12.1	12.4	18.6	7.3	24		
27日(水)	12.1	12.1	12.2	12.2	12.0	12.2	12.1	12.3	12.8	14.5	13.9	15.5	13.7	13.5	14.2	13.3	12.5	11.4	10.9	10.6	10.5	10.1	9.5	9.2	12.2	15.5	9.2	24		
28日(木)	8.8	8.6	7.1	7.0	6.8	6.9	6.2	6.8	9.4	10.2	10.2	12.0	10.5	11.7	11.3	9.8	9.5	9.0	9.1	9.0	9.1	9.6	10.4	10.3	9.1	12.0	6.2	24		
29日(金)	6.5	5.9	4.8	3.6	2.9	2.3	2.1	2.3	4.2	4.4	4.8	5.9	6.1	7.3	7.4	5.6	4.6	3.8	3.0	2.6	2.1	1.7	1.6	1.4	4.0	7.4	1.4	24		
30日(土)	1.5	1.3	1.4	0.6	0.2	0.0	1.1	1.9	5.4	5.4	7.1	8.7	9.2	9.6	9.4	7.6	6.9	6.7	6.9	7.1	6.9	7.0	7.3	6.9	5.3	9.6	0.0	24		
31日(日)	6.9	7.0	7.1	6.3	6.7	4.9	5.3	5.5	8.4	10.0	13.0	12.2	12.7	11.6	13.1	10.6	9.8	8.8	7.9	7.6	6.8	6.5	6.2	5.4	8.3	13.1	4.9	24		
平均値	4.9	4.9	4.7	4.5	4.3	4.2	4.2	4.5	6.5	7.4	8.6	9.5	9.7	9.8	9.7	8.6	7.9	7.3	6.9	6.5	6.1	5.8	5.5	5.2	6.5					
最高値	12.1	12.1	12.2	12.2	12.0	12.2	12.1	12.3	12.8	14.5	15.8	17.3	17.8	18.6	18.4	17.4	16.3	14.3	13.5	12.9	12.2	12.0	12.1	12.1	12.1	12.4	18.6			
最低値	-1.5	-1.3	-1.2	-1.2	-1.4	-1.4	-1.3	-1.1	1.2	1.8	2.6	3.0	1.9	3.6	1.2	0.3	-1.1	0.9	0.1	-0.4	-0.8	-1.0	-1.1	-1.5	0.3		-1.5			
有効時間	31	31	31	31	31	31	31	31	31	31	31	31	31	31	31	31	31	31	31	31	31	31	31	31	31					744

※ 欠測時間数 0 時間  
 ※ 欠測率 0.0 %

表1.2.3(2) 地上気象観測結果 (気温：2月)

気象観測データ  
 調査期間：2021年2月1日(月)～2月28日(日)  
 調査地点：尾崎

観測項目：気温 (TMP)

日	時	単位：℃																														
		1時	2時	3時	4時	5時	6時	7時	8時	9時	10時	11時	12時	13時	14時	15時	16時	17時	18時	19時	20時	21時	22時	23時	24時	平均値	最高値	最低値	有効時間			
2月1日(月)	4.3	4.4	3.9	4.2	3.9	4.1	4.6	4.8	5.7	6.7	9.7	10.5	11.4	12.7	12.7	12.7	12.6	13.1	12.3	12.1	9.9	9.5	8.9	8.9	9.2	8.3	13.1	8.3	3.9	24		
2日(火)	11.4	12.1	11.2	10.7	10.7	9.7	9.5	9.8	10.9	11.7	12.7	14.6	13.4	13.4	14.4	14.4	11.4	10.0	8.3	7.4	6.5	6.2	5.9	5.4	5.4	10.1	14.6	5.4	24			
3日(水)	4.5	4.4	4.5	4.4	4.1	3.9	3.9	4.0	5.8	6.5	8.0	6.7	7.7	6.6	6.7	7.4	6.7	6.5	6.5	6.3	6.5	6.3	5.6	5.1	4.7	5.7	8.0	3.9	24			
4日(木)	4.2	4.5	4.4	3.9	4.3	4.1	4.2	4.7	7.7	7.1	7.5	7.6	10.9	10.0	12.2	10.2	10.2	10.0	9.4	8.3	7.5	7.4	7.4	6.9	5.2	7.1	12.2	3.9	24			
5日(金)	4.6	4.4	4.3	3.2	3.4	2.8	2.4	4.1	8.4	8.8	10.4	11.3	11.6	11.6	11.7	10.7	10.7	9.7	9.1	8.9	8.8	8.8	8.8	8.6	8.6	7.7	11.7	2.4	24			
6日(土)	8.4	8.0	8.0	8.0	7.8	7.5	7.6	7.4	11.6	12.5	14.0	14.5	14.8	15.0	15.4	12.6	12.6	11.4	11.4	10.9	10.0	9.8	9.0	8.4	7.8	10.5	15.4	7.4	24			
7日(日)	7.4	7.1	6.1	6.1	5.5	5.3	4.7	6.1	10.1	11.5	13.2	13.0	14.2	13.2	12.5	13.8	12.8	11.6	11.6	10.7	10.3	9.1	8.9	7.9	7.5	9.5	14.2	4.7	24			
8日(月)	6.9	6.6	6.0	7.3	8.6	8.4	7.4	7.1	9.3	9.7	9.1	8.6	9.5	8.3	8.0	7.9	7.9	6.9	5.5	5.0	5.2	4.8	4.4	3.7	2.9	7.0	9.7	2.9	24			
9日(火)	2.7	2.7	2.4	2.1	2.2	2.1	1.6	2.8	6.8	6.7	5.8	6.4	7.4	6.6	6.7	6.3	6.4	6.2	6.5	6.1	6.1	5.7	5.3	5.1	4.9	7.4	7.4	1.6	24			
10日(水)	5.8	5.9	5.8	6.1	4.5	4.2	3.3	5.0	9.3	8.9	10.7	10.7	11.1	10.9	10.8	9.9	9.3	9.1	9.1	9.0	9.0	9.0	9.0	8.6	8.6	8.1	11.1	3.3	24			
11日(木)	8.3	8.1	6.8	5.9	5.9	6.2	6.2	7.1	10.5	12.4	12.7	13.0	16.1	16.3	15.3	13.7	12.8	11.7	11.0	10.3	9.9	9.5	9.1	8.7	10.3	16.3	5.9	24				
12日(金)	8.7	8.1	8.1	7.7	7.2	7.5	7.8	7.6	8.0	8.8	10.0	12.5	14.2	14.9	14.1	14.1	13.2	12.1	10.9	11.4	11.4	11.3	11.5	10.6	10.2	10.4	14.9	7.2	24			
13日(土)	9.3	9.7	10.1	9.3	9.3	9.3	9.1	9.9	13.6	15.3	18.1	21.0	19.5	19.9	19.0	17.4	15.7	15.2	14.8	14.4	13.7	13.2	11.9	11.3	11.3	13.8	21.0	9.1	24			
14日(日)	10.8	11.2	10.7	10.1	10.4	10.4	10.1	10.7	14.2	16.0	20.1	20.6	19.5	21.2	21.7	18.8	18.0	16.9	16.4	16.4	14.8	15.0	15.7	14.5	14.4	15.1	21.7	10.1	24			
15日(月)	14.0	13.8	13.4	13.3	13.3	13.2	13.3	13.5	13.9	13.3	13.3	14.5	15.0	17.5	15.0	14.1	13.6	14.3	12.6	12.6	13.8	13.2	12.4	11.5	10.4	13.6	17.5	10.4	24			
16日(火)	9.8	9.0	8.3	7.5	7.0	6.8	6.4	6.7	8.5	8.7	9.9	9.9	10.7	10.9	10.9	10.1	9.6	9.2	9.1	9.3	9.3	8.3	6.7	7.2	8.1	8.7	10.9	6.4	24			
17日(水)	8.6	7.3	7.2	6.7	6.4	6.0	5.0	4.2	4.5	4.6	4.7	4.3	4.5	5.0	5.0	3.3	2.9	2.1	1.9	1.4	1.3	0.9	0.6	0.2	4.1	8.6	0.2	24				
18日(木)	-0.1	-0.2	-0.3	-0.3	-0.5	0.1	0.0	0.5	2.5	3.9	5.2	6.4	6.6	5.6	6.2	7.8	5.9	3.3	3.0	3.0	3.0	2.8	2.5	2.5	2.5	2.9	7.8	-0.5	24			
19日(金)	2.5	2.5	2.8	3.1	2.9	3.1	3.4	3.9	4.4	5.7	7.1	7.2	9.0	8.9	9.0	8.2	7.2	6.8	6.9	6.7	6.6	6.0	6.1	5.9	5.7	9.0	2.5	24				
20日(土)	4.6	4.6	3.6	4.0	4.2	3.6	4.8	6.2	10.6	10.8	12.3	13.2	13.7	15.0	13.9	14.0	13.5	12.8	12.4	12.4	12.2	12.1	11.3	11.5	11.8	9.9	15.0	3.6	24			
21日(日)	11.6	10.3	8.2	7.7	10.1	8.0	7.6	8.7	13.9	14.5	16.0	17.2	17.6	18.8	18.2	17.8	16.9	15.5	15.5	15.5	15.0	14.4	13.0	11.5	11.1	13.3	18.8	7.6	24			
22日(月)	12.4	10.9	10.5	8.9	8.3	8.1	8.5	10.3	14.9	15.9	17.9	17.6	18.9	19.8	18.7	17.6	16.3	14.9	14.7	14.7	14.6	14.5	14.8	15.3	15.3	14.2	19.8	8.1	24			
23日(火)	14.3	14.0	14.2	13.9	12.7	11.8	11.1	11.6	11.9	11.5	14.6	15.3	15.4	13.0	13.3	12.5	10.6	9.1	8.4	8.4	7.9	7.4	7.1	6.8	6.6	11.5	15.4	6.6	24			
24日(水)	6.5	6.5	6.5	6.2	5.7	5.4	4.9	5.5	8.5	8.6	10.3	12.2	13.3	13.0	13.0	10.8	9.5	8.2	6.8	6.0	6.0	5.6	5.3	4.8	4.3	7.8	13.3	4.3	24			
25日(木)	3.7	3.4	3.1	3.5	2.8	2.9	2.4	3.2	7.6	8.8	10.4	12.6	13.6	11.7	13.2	12.4	11.8	10.4	10.1	9.6	9.3	9.2	9.7	9.6	9.6	8.1	13.6	2.4	24			
26日(金)	9.3	9.3	9.3	9.3	9.2	9.0	8.3	7.2	7.0	7.3	7.6	7.7	7.8	8.2	8.3	8.7	8.7	8.5	8.3	8.3	8.2	7.9	7.6	7.4	7.4	8.2	9.3	7.0	24			
27日(土)	7.4	7.5	7.0	6.7	6.2	5.8	5.9	6.1	7.6	8.7	10.3	11.0	10.2	12.3	12.4	10.9	9.3	7.8	6.8	6.8	6.2	6.0	5.8	5.5	5.3	7.9	12.4	5.3	24			
28日(日)	5.1	5.0	4.9	4.5	3.8	4.5	5.3	6.6	8.5	10.8	14.4	12.7	17.5	15.8	14.6	13.5	13.4	12.9	12.4	12.4	12.2	11.6	11.4	11.2	10.7	10.1	17.5	3.8	24			
平均値	7.4	7.2	6.8	6.6	6.4	6.2	6.0	6.6	9.2	9.8	11.3	11.9	12.7	12.7	12.6	11.7	10.9	10.0	9.5	9.2	8.8	8.5	8.1	7.8	9.1	9.1						
最高値	14.3	14.0	14.2	13.9	13.3	13.2	13.3	13.5	14.9	16.0	20.1	21.0	19.5	21.2	21.7	18.8	18.0	16.9	16.4	16.4	15.0	15.0	15.7	15.3	15.3	15.1	21.7					
最低値	-0.1	-0.2	-0.3	-0.3	-0.5	0.1	0.0	0.5	2.5	3.9	4.7	4.3	4.5	5.0	5.0	3.3	2.9	2.1	1.9	1.4	1.3	0.9	0.6	0.2	2.9							
有効時間	28	28	28	28	28	28	28	28	28	28	28	28	28	28	28	28	28	28	28	28	28	28	28	28	28	28	28	672				

※ 欠測時間数 0 時間  
 ※ 欠測率 0.0 %

### 表1.2.3(3) 地上気象観測結果 (気温 : 3月)

気象観測データ  
 調査期間 : 2021年3月1日(月)~3月31日(水)  
 調査地点 : 尾崎

日	観測項目 : 気温 (TMP)												平均値	最高値	最低値	有効時間												
	1時	2時	3時	4時	5時	6時	7時	8時	9時	10時	11時	12時					13時	14時	15時	16時	17時	18時	19時	20時	21時	22時	23時	24時
3月1日(月)	10.2	10.1	9.9	10.1	9.8	9.7	9.9	10.6	13.9	17.0	18.9	19.3	19.6	20.2	20.4	18.5	17.2	15.6	14.9	14.8	14.8	15.8	15.9	15.5	14.7	20.4	9.7	24
2日(火)	14.7	14.6	14.5	14.3	14.6	13.8	13.9	14.2	14.3	14.6	10.4	9.2	7.6	7.4	8.1	8.8	8.4	7.6	7.3	6.8	6.3	5.6	5.5	5.2	10.3	14.7	5.2	24
3日(水)	5.0	4.9	5.1	4.8	4.8	4.5	4.9	5.4	7.4	8.4	10.1	11.1	11.9	12.5	13.3	11.6	10.6	9.4	8.6	7.9	7.5	7.0	6.7	6.4	7.9	13.3	4.5	24
4日(木)	6.2	5.9	5.5	5.4	5.2	5.2	5.7	6.6	10.5	13.5	15.6	17.4	17.3	17.8	16.9	16.2	15.1	14.4	13.0	13.3	12.8	12.4	12.4	12.4	11.5	17.8	5.2	24
5日(金)	12.2	12.4	12.4	11.5	11.1	10.9	10.9	11.5	12.1	12.4	12.7	13.1	12.8	13.8	13.6	13.9	13.9	13.4	13.1	13.0	12.9	12.8	12.8	12.9	12.6	13.9	10.9	24
6日(土)	12.8	12.7	12.8	12.8	12.6	12.5	12.5	12.6	13.3	15.1	16.3	17.1	16.3	15.8	14.2	12.8	11.2	10.6	10.1	9.6	8.6	8.2	8.0	7.5	12.4	17.7	7.5	24
7日(日)	6.9	6.9	6.7	6.4	6.3	5.9	5.8	6.2	9.4	11.0	12.6	13.5	15.0	13.4	13.0	13.0	12.4	11.4	10.8	10.6	10.2	9.7	9.6	9.0	9.8	15.0	5.8	24
8日(月)	8.5	8.1	7.8	7.6	7.6	7.8	8.0	8.5	9.4	10.6	13.2	13.1	14.0	15.0	14.6	12.8	11.1	9.5	8.7	8.2	7.7	7.3	7.1	6.7	9.7	15.0	6.7	24
9日(火)	6.4	6.2	6.0	5.5	5.5	5.4	5.5	6.4	7.2	9.6	11.3	12.1	13.1	13.6	13.1	11.9	10.7	10.7	10.2	10.3	9.9	9.2	9.2	9.0	9.1	13.6	5.4	24
10日(水)	8.8	9.2	9.2	8.6	8.9	9.5	9.6	10.1	13.2	14.9	16.5	17.6	18.0	18.3	17.9	15.6	14.1	12.1	10.4	9.6	8.7	8.4	8.0	7.6	11.9	18.3	7.6	24
11日(木)	7.2	6.4	6.3	6.2	5.8	5.5	5.5	6.3	10.3	12.1	12.3	12.8	13.4	14.1	14.2	13.2	12.4	11.4	11.2	11.3	10.9	10.1	10.1	9.5	9.9	14.2	5.5	24
12日(金)	9.3	9.4	8.7	9.4	9.5	10.0	9.9	10.8	11.6	12.7	13.9	16.8	15.0	14.0	13.2	13.2	12.9	12.6	12.6	12.7	12.9	12.4	11.8	11.5	12.0	16.8	8.7	24
13日(土)	11.2	11.4	11.7	11.8	11.6	10.9	11.2	11.8	14.1	15.9	17.6	18.1	18.2	17.5	16.6	15.7	14.0	12.3	11.0	10.2	9.7	9.1	8.9	8.5	13.2	18.2	8.5	24
14日(日)	9.4	8.7	8.2	7.9	7.5	7.2	8.5	9.5	10.8	12.9	12.9	13.3	13.9	13.7	14.0	13.5	12.6	12.6	12.6	12.9	12.9	11.6	10.2	9.6	8.9	14.0	7.2	24
15日(月)	8.2	8.0	7.7	6.9	7.1	6.5	7.2	9.3	12.0	13.1	13.5	14.2	14.7	15.3	15.7	14.6	14.2	13.4	12.5	12.4	11.8	11.6	10.6	11.1	11.3	15.7	6.5	24
16日(火)	10.5	10.2	9.6	9.2	10.0	10.0	10.3	10.9	11.8	13.4	14.5	15.8	15.9	16.0	16.7	16.9	17.0	15.8	15.5	15.2	14.3	14.3	14.6	14.1	13.4	17.0	9.2	24
17日(水)	13.8	13.5	13.0	12.4	11.5	11.9	11.5	11.9	14.1	15.9	17.6	18.1	18.2	17.5	16.6	15.7	14.0	12.3	11.0	10.2	9.7	9.1	8.9	8.5	13.2	18.2	8.5	24
18日(木)	8.2	7.9	7.5	7.1	6.8	6.7	7.0	8.2	11.9	13.3	14.8	17.8	19.4	16.1	17.6	16.0	15.6	14.1	13.3	12.9	12.9	11.6	10.6	10.2	12.0	19.4	6.7	24
19日(金)	9.7	9.5	9.4	9.2	9.2	9.1	9.4	10.5	13.6	15.7	17.9	18.8	21.4	21.5	19.3	19.0	18.4	17.7	15.9	14.8	13.9	13.3	12.6	12.1	14.2	21.5	9.1	24
20日(土)	11.7	11.7	11.3	11.0	10.4	10.4	10.7	12.2	15.9	18.5	19.6	19.9	19.8	20.4	20.2	19.0	19.1	16.9	15.8	15.1	15.6	15.9	15.8	15.9	15.5	20.4	10.4	24
21日(日)	15.8	15.4	15.2	15.3	15.3	15.3	15.5	15.6	15.8	16.0	17.3	16.5	16.0	15.3	14.7	13.9	12.9	12.0	11.5	11.5	11.5	11.6	11.4	11.1	14.3	17.3	11.1	24
22日(月)	11.8	11.5	9.9	9.7	9.5	8.9	9.2	9.7	10.8	13.0	12.4	12.7	12.9	12.4	11.1	11.5	10.7	9.7	9.4	9.0	8.6	8.2	8.1	8.1	10.4	13.0	8.1	24
23日(火)	7.6	7.5	6.4	6.0	6.2	5.8	6.0	8.1	11.0	11.9	12.7	12.8	14.1	14.3	14.5	13.6	13.2	12.5	11.7	11.5	11.4	10.3	9.8	9.2	10.3	14.5	5.8	24
24日(水)	8.8	8.7	8.8	8.5	8.3	8.2	8.6	10.2	14.4	16.9	17.3	18.3	18.7	19.1	18.5	17.1	17.2	16.6	15.8	15.6	15.6	15.1	14.6	14.8	14.0	19.1	8.2	24
25日(木)	14.6	14.2	14.1	13.8	13.6	13.7	14.1	14.3	14.9	15.0	14.5	14.1	14.1	15.0	15.8	15.6	16.0	14.8	14.1	13.6	13.5	12.8	11.9	11.0	14.1	16.0	11.0	24
26日(金)	10.7	10.4	9.7	10.2	9.3	9.0	10.4	11.7	14.2	15.8	15.9	15.8	19.8	21.8	20.2	18.5	17.5	16.1	14.9	14.0	13.3	12.9	12.2	11.3	14.0	21.8	9.0	24
27日(土)	10.8	10.2	9.8	9.6	9.3	8.9	9.0	10.9	14.5	16.5	18.8	18.6	19.6	20.0	18.1	18.4	17.7	16.6	16.2	16.0	15.7	15.5	14.9	15.0	14.6	20.0	8.9	24
28日(日)	15.3	15.2	14.9	14.8	15.2	14.8	14.6	14.2	14.7	15.4	16.1	15.6	15.9	16.5	16.4	16.3	15.8	15.7	15.4	15.5	15.7	15.8	15.9	15.5	15.5	16.5	14.2	24
29日(月)	14.6	14.2	13.6	13.2	13.5	13.6	13.6	14.5	15.6	16.5	17.0	17.0	18.6	18.6	18.6	19.0	18.5	17.4	16.4	16.1	15.8	15.8	15.8	15.4	16.0	19.0	13.2	24
30日(火)	15.0	14.7	14.4	14.0	13.6	13.2	13.8	15.1	18.6	19.1	20.8	20.2	19.9	19.4	18.2	17.6	17.4	17.3	17.2	16.1	15.5	14.9	14.3	13.8	16.4	20.8	13.2	24
31日(水)	13.2	13.2	12.7	12.5	12.1	11.9	11.9	13.5	16.6	18.5	18.6	19.4	18.9	19.2	20.1	19.7	18.7	18.9	17.3	15.7	14.4	14.0	13.8	13.2	15.8	20.1	11.9	24
平均値	10.6	10.4	10.1	9.9	9.7	9.6	9.8	10.7	12.8	14.3	15.2	15.7	16.1	16.3	16.0	15.2	14.4	13.6	12.8	12.4	12.1	11.7	11.4	11.0	12.6			
最高値	15.8	15.4	15.2	15.3	15.3	15.3	15.5	15.6	18.6	19.1	20.8	20.2	21.4	21.8	20.4	19.7	19.1	18.9	17.3	16.1	15.8	15.9	15.9	15.9	16.4	21.8		
最低値	5.0	4.9	5.1	4.8	4.8	4.5	4.9	5.4	7.2	8.4	10.1	9.2	7.6	7.4	8.1	8.8	8.4	7.6	7.3	6.8	6.3	5.6	5.5	5.2	7.9	4.5		
有効時間	31	31	31	31	31	31	31	31	31	31	31	31	31	31	31	31	31	31	31	31	31	31	31	31	31			744

※ 欠測時間数 0時間  
 ※ 欠測率 0.0%

表1.2.3(4) 地上気象観測結果 (気温: 4月)

気象観測データ  
調査期間: 2021年4月1日(木)~4月30日(金)  
調査地点: 尾崎

## 観測項目: 気温 (TMP)

単位: °C

日	1時	2時	3時	4時	5時	6時	7時	8時	9時	10時	11時	12時	13時	14時	15時	16時	17時	18時	19時	20時	21時	22時	23時	24時	平均値	最高値	最低値	有効時間		
4月1日(木)	12.7	12.3	12.2	11.8	11.3	11.2	12.0	13.1	16.8	18.6	20.0	21.8	23.8	24.9	24.4	21.2	22.5	20.3	18.6	17.3	16.6	16.1	15.9	15.6	17.1	24.9	11.2	24		
2日(金)	15.6	15.5	15.2	15.5	15.5	15.6	16.4	18.0	21.2	22.6	24.5	25.0	24.6	21.9	20.4	20.2	19.3	19.9	19.5	19.1	18.7	18.2	17.6	17.0	19.0	25.0	15.2	24		
3日(土)	16.6	16.3	16.3	16.3	16.1	16.2	16.4	18.6	17.4	19.0	19.6	20.5	22.2	21.6	21.4	19.1	19.5	18.9	18.1	17.4	16.9	16.6	16.6	17.2	18.1	22.2	16.1	24		
4日(日)	17.1	17.1	17.2	17.0	16.9	17.0	17.1	17.7	18.2	19.3	19.8	19.7	18.7	17.3	17.1	17.1	17.3	17.4	17.2	17.1	17.2	15.2	14.3	13.7	17.2	19.8	13.7	24		
5日(月)	13.3	13.2	13.3	12.9	13.0	12.5	12.0	11.5	11.5	11.6	14.2	15.9	16.7	17.2	16.6	15.3	14.5	13.0	11.7	11.1	10.9	10.6	10.6	10.3	13.1	17.2	10.3	24		
6日(火)	10.2	10.0	10.0	9.6	9.8	9.2	10.5	11.5	12.5	14.5	15.0	16.1	13.3	13.4	13.6	13.2	13.0	12.3	11.3	10.9	11.2	11.1	11.2	11.5	11.9	16.1	9.2	24		
7日(水)	11.7	11.9	11.9	11.9	11.0	9.9	10.3	11.6	15.0	16.3	17.3	17.4	16.8	17.3	16.0	15.9	16.0	15.5	15.0	14.4	14.9	14.3	13.7	12.9	14.1	17.4	9.9	24		
8日(木)	12.2	11.9	11.8	11.4	10.9	11.0	11.8	13.4	15.7	16.1	17.4	17.1	18.4	19.1	18.8	18.0	17.6	18.3	17.8	16.5	15.2	14.5	13.9	12.9	15.1	19.1	10.9	24		
9日(金)	12.4	12.3	11.8	11.0	10.1	9.8	10.0	12.2	14.7	16.2	17.0	18.0	17.6	18.7	16.6	15.1	13.6	11.6	10.7	9.8	9.5	9.3	8.6	8.1	12.7	18.7	8.1	24		
10日(土)	7.6	7.0	7.3	6.7	7.0	6.5	7.2	9.3	12.1	14.6	16.0	16.8	14.9	15.3	16.1	16.1	15.2	15.3	13.8	12.5	11.6	10.8	10.0	9.4	11.6	16.8	6.5	24		
11日(日)	9.6	9.3	8.8	8.6	8.2	8.1	8.6	10.9	15.1	17.2	17.1	17.5	19.2	18.9	17.7	17.2	17.1	15.9	15.3	15.1	14.7	14.7	13.9	12.8	13.8	19.2	8.1	24		
12日(月)	12.7	12.8	12.8	12.5	12.4	12.6	13.5	15.1	18.5	20.3	21.9	21.7	21.5	19.6	18.8	17.7	17.5	17.8	17.3	18.0	17.9	17.6	16.7	16.3	17.7	21.9	12.4	24		
13日(火)	17.1	17.1	16.5	16.7	15.9	16.3	15.7	16.5	17.7	18.5	21.1	20.7	20.6	20.4	19.7	19.7	18.2	17.2	16.5	16.6	16.6	16.4	16.3	16.3	17.7	21.1	15.7	24		
14日(水)	16.4	16.3	16.2	16.1	15.6	15.4	16.1	16.2	17.4	17.3	19.1	18.2	18.1	17.0	15.8	14.5	13.0	12.6	11.8	11.3	11.0	10.2	9.6	9.5	14.8	19.1	9.5	24		
15日(木)	8.9	8.7	8.7	8.5	7.5	7.3	8.4	10.5	13.5	14.8	16.2	18.3	18.7	19.5	17.5	17.1	16.3	16.6	15.5	15.3	15.2	14.3	14.6	14.4	13.6	19.5	7.3	24		
16日(金)	13.9	14.1	14.3	14.4	14.5	14.6	14.9	15.4	16.1	16.9	18.8	19.6	18.9	18.8	19.6	19.0	18.6	18.3	17.1	16.6	16.1	15.0	15.1	15.1	16.5	19.6	13.9	24		
17日(土)	14.7	14.6	14.5	14.6	14.3	14.1	14.2	14.4	14.5	14.7	14.7	14.6	13.9	14.1	13.9	14.2	14.2	14.3	14.1	13.6	13.5	13.6	13.5	13.6	14.2	14.7	13.5	24		
18日(日)	13.7	12.7	11.9	11.1	11.1	10.6	11.3	12.2	13.8	15.2	13.7	15.5	12.6	13.2	11.9	13.4	14.1	12.6	11.7	11.4	10.9	10.4	10.2	10.2	12.3	15.5	10.2	24		
19日(月)	9.7	9.7	9.0	8.8	8.0	8.1	9.0	11.1	14.4	14.5	15.8	16.1	16.5	17.0	16.9	16.7	16.5	15.7	15.7	15.2	14.6	14.5	14.3	13.5	17.0	8.0	24			
20日(火)	13.8	12.4	11.8	10.8	10.5	10.9	12.0	14.3	16.3	17.9	19.8	19.9	20.3	20.4	20.0	20.3	18.9	17.7	17.3	17.1	16.6	16.6	15.2	16.2	16.2	20.4	10.5	24		
21日(水)	15.8	15.0	14.2	15.0	14.6	14.2	15.1	16.4	19.4	20.6	22.5	22.1	22.7	23.2	23.0	23.0	22.4	21.6	22.1	21.0	20.0	18.8	17.5	17.5	19.1	23.7	14.2	24		
22日(木)	16.4	16.1	15.1	13.8	14.7	14.4	15.2	16.6	19.5	21.8	24.4	22.4	22.3	24.4	23.1	22.7	25.0	24.1	22.0	20.2	18.8	18.1	17.7	16.9	19.4	25.0	13.8	24		
23日(金)	15.5	15.9	15.3	14.7	14.5	14.5	16.1	17.9	20.5	22.0	23.8	25.5	20.3	20.3	20.1	19.7	18.5	17.8	17.8	17.7	17.6	17.4	17.3	16.9	18.2	25.5	14.5	24		
24日(土)	16.8	16.8	16.9	16.5	16.5	16.3	17.0	17.6	18.0	19.3	19.7	19.0	20.3	19.9	19.5	19.4	19.0	18.2	17.6	17.6	17.4	17.3	17.1	16.6	17.9	20.3	16.3	24		
25日(日)	16.5	16.2	16.1	15.6	15.3	15.2	16.3	16.9	18.8	20.7	21.9	23.4	24.4	23.8	22.4	20.1	18.0	17.0	15.9	14.5	13.0	12.3	12.2	12.0	17.4	24.4	12.0	24		
26日(月)	12.4	12.1	11.6	11.4	11.5	11.6	11.6	13.5	15.7	17.7	18.6	19.8	20.7	20.9	19.7	18.5	17.1	15.1	13.9	12.9	12.1	11.7	11.5	11.5	14.7	20.9	11.4	24		
27日(火)	11.1	10.9	10.8	10.6	10.0	9.9	11.0	12.8	15.1	18.0	18.7	18.4	17.9	19.9	19.2	19.9	19.0	18.8	18.3	18.0	17.7	17.6	17.6	17.6	15.8	19.9	9.9	24		
28日(水)	17.4	17.5	17.2	16.9	16.8	16.5	16.2	14.8	15.1	15.4	16.7	18.5	18.7	19.2	19.2	18.5	17.7	17.4	16.9	16.9	16.9	16.8	16.7	16.8	17.1	19.2	14.8	24		
29日(木)	16.8	16.7	16.5	16.4	16.4	16.1	15.5	15.8	15.3	15.5	15.7	15.6	15.6	15.6	15.6	14.4	14.0	13.7	13.6	13.2	13.9	13.3	14.0	14.4	15.2	16.8	13.2	24		
30日(金)	14.3	14.4	14.4	14.1	14.3	14.4	15.0	16.0	17.4	18.6	19.6	19.4	20.2	20.9	19.7	20.1	19.8	20.0	18.8	18.5	18.2	17.7	17.1	16.0	17.5	20.9	14.1	24		
平均値	13.8	13.6	13.3	13.0	12.8	12.7	13.2	14.4	16.2	17.5	18.6	19.1	19.0	19.1	18.5	17.9	17.5	16.9	16.1	15.6	15.2	14.7	14.4	14.1	15.7					
最高値	17.4	17.5	17.2	17.0	16.9	17.0	17.1	18.6	21.2	22.6	24.5	25.5	24.6	24.9	24.4	23.0	25.0	24.1	22.1	21.0	20.0	18.8	17.7	17.6	19.4	25.5				
最低値	7.6	7.0	7.3	6.7	7.0	6.5	7.2	9.3	11.5	11.6	13.7	14.6	12.6	13.2	11.9	13.2	13.0	11.6	10.7	9.8	9.5	9.3	8.6	8.1	11.6	6.5				
有効時間	30	30	30	30	30	30	30	30	30	30	30	30	30	30	30	30	30	30	30	30	30	30	30	30	30					
																														720

※ 欠測時間数  
0時間  
※ 欠測率  
0.0%



表1.2.3(5) 地上氣象觀測結果（氣温：5月）

氣象觀測データ

調査期間：2021年5月1日(土)～5月31日(月)

調査地点：尼崎

観測項目：氣温（TMP）

日	観測項目：氣温（TMP）																															単位：℃		
	1時	2時	3時	4時	5時	6時	7時	8時	9時	10時	11時	12時	13時	14時	15時	16時	17時	18時	19時	20時	21時	22時	23時	24時	平均値	最高値	最低値	有効時間						
5月1日(土)	15.9	14.8	14.5	14.1	14.4	14.5	15.2	15.9	17.8	21.0	20.7	23.1	23.0	22.3	19.1	18.2	18.4	18.2	17.6	17.1	17.8	17.3	16.9	16.0	17.7	23.1	23.1	14.1	24					
2日(日)	15.4	15.1	14.5	13.9	13.6	13.7	14.1	14.9	15.2	15.6	15.1	14.4	14.3	15.5	15.1	15.1	13.8	14.0	13.2	13.0	12.8	12.2	12.2	12.1	14.1	15.6	12.1	24						
3日(月)	11.2	11.3	11.2	11.4	10.5	10.6	11.8	13.3	15.2	15.6	16.8	17.5	17.7	18.4	18.2	19.7	19.2	18.3	16.9	16.5	16.3	16.0	15.8	15.0	15.2	19.7	10.5	24						
4日(火)	14.0	13.3	13.2	12.7	13.3	13.3	14.4	16.0	17.6	19.7	20.8	21.8	20.9	21.4	21.8	21.3	20.9	20.3	19.9	19.5	19.2	19.0	19.4	19.0	18.0	21.8	12.7	24						
5日(水)	18.9	19.0	19.1	18.7	18.1	18.1	18.2	17.6	17.1	16.8	16.9	17.2	17.4	17.7	17.9	17.3	17.2	16.8	16.7	16.7	16.7	16.7	16.4	15.9	19.1	15.9	24							
6日(木)	15.6	15.6	14.2	13.4	12.4	12.4	13.3	15.5	17.2	19.3	19.3	20.4	21.3	22.7	22.9	22.6	20.6	20.6	19.2	18.9	18.3	18.7	18.0	17.8	18.0	22.9	15.4	24						
7日(金)	17.5	17.0	16.5	16.2	16.5	17.2	17.4	18.2	19.6	19.4	19.8	19.5	19.3	19.3	19.0	17.5	16.6	16.6	16.2	16.3	16.2	16.2	16.2	16.1	17.5	19.8	16.1	24						
8日(土)	16.2	16.2	16.3	16.3	16.1	16.3	17.1	18.5	19.6	20.3	21.0	20.9	20.8	20.6	19.7	19.1	18.9	19.2	19.0	19.5	19.2	19.0	18.8	18.6	18.6	21.0	16.1	24						
9日(日)	18.5	18.6	18.5	18.6	18.5	18.7	19.0	19.7	20.7	22.4	22.9	23.8	24.0	24.0	23.2	23.1	22.9	22.7	20.8	19.6	18.8	18.3	17.0	15.8	20.4	24.0	15.8	24						
10日(月)	16.3	15.0	14.6	14.2	13.6	13.6	15.5	17.3	18.8	20.9	21.9	22.6	23.4	23.2	22.5	22.1	22.5	22.3	21.1	20.5	20.1	19.3	19.0	18.3	19.1	23.4	13.6	24						
11日(火)	17.9	17.6	17.2	17.0	16.6	17.0	17.4	18.7	20.3	22.7	24.7	25.6	24.0	23.5	22.8	22.3	22.3	21.2	20.4	19.9	19.0	18.2	17.6	17.2	20.1	25.6	16.6	24						
12日(水)	17.3	17.3	17.2	17.0	16.9	17.6	18.5	19.7	21.0	22.8	24.6	25.2	26.0	27.0	25.6	25.6	25.1	24.5	23.7	23.2	22.8	22.4	19.9	19.4	21.7	27.0	16.9	24						
13日(木)	19.6	18.9	19.8	18.7	18.7	20.0	20.5	20.7	21.0	23.2	23.5	25.4	25.8	26.3	26.2	26.2	26.1	22.2	21.5	21.3	21.2	21.2	21.2	20.9	22.1	26.3	18.7	24						
14日(金)	20.9	20.8	20.4	20.5	20.3	19.5	21.0	22.5	25.4	26.1	24.6	25.0	24.7	24.8	23.8	23.7	22.9	22.5	22.1	21.3	20.8	21.0	20.7	20.5	22.3	26.1	19.5	24						
15日(土)	20.4	20.2	20.4	20.1	20.2	20.6	20.3	21.0	21.7	22.2	21.0	20.7	21.2	22.3	22.7	23.0	23.1	22.7	22.2	22.0	21.9	21.7	21.7	21.5	21.5	21.5	23.1	20.1	24					
16日(日)	21.5	21.1	22.6	22.8	21.9	21.8	21.6	22.0	21.5	21.7	21.7	22.6	22.7	22.8	22.4	22.4	21.9	20.9	21.3	21.3	21.0	21.9	22.1	21.8	21.9	22.8	20.9	24						
17日(月)	20.8	20.6	20.8	20.8	20.3	20.4	21.2	22.3	22.9	24.0	24.3	24.9	23.9	22.7	21.4	20.8	20.5	20.3	20.4	20.6	20.7	20.8	20.7	20.6	20.5	21.5	24.9	20.3	24					
18日(火)	20.5	20.8	20.8	20.5	20.4	20.7	21.1	21.9	21.6	21.6	21.8	21.6	21.8	21.4	21.4	21.4	21.1	20.6	20.4	20.4	20.4	19.8	19.9	19.9	20.9	21.9	19.8	24						
19日(水)	19.9	19.6	19.5	19.2	19.0	19.2	19.6	20.0	19.7	19.9	20.2	20.3	20.0	20.4	20.7	21.2	21.6	22.0	21.9	21.9	21.7	21.6	20.8	20.3	20.4	22.0	19.0	24						
20日(木)	21.0	21.4	22.2	22.0	21.1	21.1	20.8	21.5	21.5	21.9	21.8	21.5	21.4	21.2	20.3	19.5	19.4	19.3	20.2	19.7	19.5	19.2	19.0	18.8	20.6	22.2	18.8	24						
21日(金)	18.5	18.7	18.3	18.1	17.8	18.0	18.5	19.4	19.7	19.7	20.0	20.2	21.3	21.4	21.0	20.4	19.3	18.4	18.2	17.8	18.1	18.1	18.4	18.3	19.1	21.4	17.8	24						
22日(土)	17.9	17.8	17.8	16.6	15.9	16.2	17.8	19.1	20.4	22.0	22.8	22.4	22.3	23.8	23.5	23.8	24.3	23.7	22.8	21.8	21.2	21.3	20.3	20.2	20.7	24.3	15.9	24						
23日(日)	20.9	20.7	20.9	20.4	19.9	20.4	21.3	22.2	23.1	23.8	23.1	23.7	23.6	20.7	20.0	18.8	19.1	18.3	17.8	17.9	18.0	18.0	18.1	18.1	20.4	23.8	17.8	24						
24日(月)	18.0	18.0	18.0	17.8	17.5	17.8	18.9	19.5	19.8	21.4	21.9	21.9	23.2	23.0	22.0	22.4	22.5	22.4	21.9	21.2	21.3	20.7	20.8	20.5	20.5	23.2	17.5	24						
25日(火)	20.5	20.2	19.6	18.6	18.0	18.5	19.4	19.6	21.0	21.5	20.8	20.7	21.9	21.5	21.7	21.5	21.1	20.9	20.5	20.3	20.2	20.3	20.3	20.0	20.4	21.9	18.0	24						
26日(水)	18.3	17.1	17.0	16.7	15.8	15.2	15.4	15.3	15.3	15.5	15.6	16.1	16.8	17.6	18.3	18.4	18.3	18.2	18.2	18.4	18.5	18.5	18.6	18.9	17.2	18.9	15.2	24						
27日(木)	18.7	18.5	18.4	18.1	17.9	18.1	18.8	19.2	20.1	20.7	20.7	22.2	22.6	22.4	22.7	22.2	21.4	20.8	20.7	20.5	20.0	20.8	21.9	20.5	20.3	22.7	17.9	24						
28日(金)	20.9	20.8	21.1	20.5	20.1	20.2	20.6	21.8	23.5	25.6	25.6	26.3	24.3	24.8	23.7	24.1	24.5	23.7	23.1	23.1	21.4	20.4	20.0	19.7	22.5	26.3	19.7	24						
29日(土)	19.2	19.1	18.4	18.0	18.2	18.2	19.2	20.4	21.2	23.1	23.2	23.3	24.1	25.5	24.6	25.3	25.4	24.5	24.3	22.9	22.3	21.1	20.6	19.8	21.7	25.5	18.0	24						
30日(日)	19.6	19.4	18.8	17.9	17.7	18.0	19.0	20.7	22.9	26.2	25.3	26.4	26.5	26.9	26.2	25.0	24.2	23.3	22.3	22.0	21.7	21.3	20.8	20.5	22.2	26.9	17.7	24						
31日(月)	18.3	18.1	18.0	17.6	17.3	17.6	18.2	19.1	20.1	21.2	21.4	22.0	22.1	21.6	21.4	21.1	20.6	20.1	19.8	19.5	19.3	19.1	18.7	19.8	19.8	27.0	17.7	24						
平均値	21.5	21.4	22.6	22.8	21.9	21.8	21.6	22.5	25.4	26.2	25.6	26.4	26.5	27.0	26.2	26.2	26.1	24.5	24.3	23.2	22.8	22.4	22.1	21.8	22.5	27.0								
最高値	11.2	11.3	11.2	11.4	10.5	10.6	11.8	13.3	15.2	15.1	14.4	14.3	15.5	15.1	15.1	13.8	14.0	13.2	13.0	12.8	12.2	12.2	12.1	12.1	14.1	15.6	10.5							
最低値	31	31	31	31	31	31	31	31	31	31	31	31	31	31	31	31	31	31	31	31	31	31	31	31	31	31	744							

※ 欠測時間数

0時間

※ 欠測率

0.0%

### 表1.2.3(6) 地上気象観測結果 (気温: 6月)

気象観測データ  
 調査期間: 2021年6月1日(火)~6月30日(水)  
 調査地点: 尾崎

日		観測項目: 気温 (TMP)																								単位: °C			
		時																								平均値	最高値	最低値	有効時間
		1時	2時	3時	4時	5時	6時	7時	8時	9時	10時	11時	12時	13時	14時	15時	16時	17時	18時	19時	20時	21時	22時	23時	24時				
6月1日(火)	20.3	20.1	19.8	19.4	19.3	19.4	20.3	22.0	24.1	27.0	27.6	28.6	28.3	27.7	26.0	25.4	24.2	23.0	22.0	21.6	21.4	21.2	21.2	21.2	21.3	23.0	28.6	19.3	24
2日(水)	21.2	21.2	21.0	21.2	21.2	21.4	21.9	22.9	24.6	26.3	25.8	25.8	26.8	27.3	28.1	26.8	25.5	23.4	23.0	22.7	22.4	22.3	22.3	22.3	22.0	23.6	28.1	21.0	24
3日(木)	21.7	21.1	21.4	21.0	20.7	21.2	22.1	23.8	24.8	27.1	25.4	26.0	25.2	24.4	23.3	23.5	23.1	24.5	22.8	23.0	23.0	23.3	22.0	22.1	23.1	27.1	20.7	24	
4日(金)	21.2	20.9	21.0	21.1	21.3	21.7	21.7	21.6	21.8	21.9	22.5	22.4	20.9	20.4	20.3	20.3	20.2	20.3	20.1	20.3	19.8	19.6	19.2	19.1	20.9	22.5	19.1	24	
5日(土)	19.1	18.8	18.1	17.9	18.3	18.5	19.5	20.5	21.8	22.3	22.1	21.8	—	—	—	—	21.8	20.9	20.9	20.7	20.7	21.3	20.9	20.9	20.5	22.3	17.9	21	
6日(日)	20.7	20.7	20.3	20.0	19.6	19.7	19.9	20.0	—	—	—	—	—	—	—	—	—	—	—	—	—	—	—	—	—	—	—	15	
7日(月)	21.3	21.5	21.1	20.9	20.9	21.6	21.9	22.7	23.7	24.4	24.8	25.8	26.8	26.6	27.0	26.7	26.1	25.3	24.2	23.0	23.0	23.3	22.4	22.4	23.7	27.0	20.9	24	
8日(火)	22.2	22.1	22.1	20.9	20.6	21.1	22.6	23.6	25.0	26.9	27.5	27.2	27.2	27.8	28.3	28.8	29.2	29.4	28.4	27.6	26.6	25.7	25.0	24.5	25.4	29.4	20.6	24	
9日(水)	23.8	23.4	22.9	22.6	22.1	21.9	22.9	24.5	26.4	28.8	30.6	31.5	30.0	30.1	30.4	30.7	30.7	30.9	25.2	24.2	23.8	23.3	23.0	23.1	26.1	31.5	21.9	24	
10日(木)	23.1	22.9	22.6	22.4	22.1	22.5	23.8	25.2	26.8	29.3	30.0	30.7	29.8	28.5	26.6	26.5	25.5	24.9	24.1	23.5	23.2	23.0	22.9	22.9	25.1	30.7	22.1	24	
11日(金)	22.7	22.4	22.0	21.6	22.1	22.8	23.3	24.0	24.6	26.0	26.3	27.1	27.3	27.2	26.4	25.9	24.7	23.9	23.6	23.3	23.3	23.4	23.6	23.7	24.2	27.3	21.6	24	
12日(土)	24.0	23.8	23.8	23.5	23.3	23.5	24.2	25.8	26.5	27.1	27.2	26.5	26.1	25.7	25.1	25.2	24.4	24.2	24.0	23.9	24.3	24.1	23.9	23.7	24.7	27.2	23.3	24	
13日(日)	23.7	23.8	23.6	23.6	23.9	23.9	21.8	21.5	22.3	23.3	23.7	24.4	25.7	25.8	25.6	26.4	25.7	24.8	24.2	23.7	23.4	23.3	22.9	22.5	23.9	26.4	21.5	24	
14日(月)	21.2	20.6	20.8	21.1	21.1	21.4	22.2	23.7	24.0	26.3	26.6	27.2	27.8	27.6	27.5	26.2	25.2	24.5	24.0	23.8	23.6	23.7	23.7	23.9	24.1	27.8	20.6	24	
15日(火)	23.9	23.8	23.4	23.5	23.2	23.3	23.6	24.2	25.5	26.7	27.1	28.8	29.5	29.4	27.0	25.8	25.3	25.1	25.0	24.8	24.7	23.9	24.0	24.2	25.2	29.5	23.2	24	
16日(水)	24.0	24.1	23.9	23.5	22.8	22.8	21.9	22.2	22.6	22.8	22.5	22.4	22.9	23.4	23.2	22.6	22.4	22.1	22.5	22.5	22.4	22.4	22.4	22.4	22.2	22.8	24.1	21.9	24
17日(木)	21.7	21.7	21.7	21.6	21.6	22.1	23.1	24.2	25.7	27.7	28.6	29.4	27.5	26.2	26.0	25.9	25.1	24.6	24.0	23.5	23.3	23.6	23.4	23.0	24.4	29.4	21.6	24	
18日(金)	22.7	22.5	22.4	22.3	22.1	22.0	23.2	23.8	24.0	24.3	24.4	23.8	24.3	23.1	23.3	24.1	24.0	24.0	23.7	23.1	22.6	22.4	22.0	21.7	23.2	24.4	21.7	24	
19日(土)	21.3	21.4	21.4	20.9	20.8	20.7	20.7	20.9	21.3	21.8	22.2	22.2	22.1	22.2	22.4	22.3	22.2	22.2	22.3	22.1	21.9	21.4	21.1	20.7	21.6	22.4	20.7	24	
20日(日)	20.4	20.0	19.5	19.2	19.0	19.7	20.9	22.3	23.6	25.4	26.6	26.5	26.5	26.0	27.7	26.9	26.7	26.0	25.2	24.4	23.7	23.1	22.3	22.1	23.6	28.0	19.0	24	
21日(月)	21.6	21.2	20.6	20.4	20.3	20.5	21.2	22.9	25.1	26.2	27.8	28.2	29.1	28.1	28.1	27.0	25.5	24.7	24.3	23.9	23.5	23.6	23.5	23.3	24.2	29.1	20.3	24	
22日(火)	23.1	23.2	22.9	22.6	22.4	22.4	23.4	24.2	24.5	24.8	26.0	25.9	26.1	26.4	26.5	25.8	25.0	24.8	23.7	24.0	24.0	23.7	23.4	23.2	24.3	26.5	22.4	24	
23日(水)	22.7	22.4	22.3	22.0	21.9	21.8	22.3	23.3	24.8	26.8	28.4	27.9	28.1	28.2	28.1	27.0	27.2	27.4	24.9	24.0	23.8	23.6	23.3	23.1	24.8	28.4	21.8	24	
24日(木)	22.8	23.0	22.9	22.4	22.4	22.3	23.0	23.8	24.8	26.4	27.5	28.6	29.6	28.9	27.1	25.8	25.2	24.9	24.7	24.6	24.8	24.9	24.8	24.9	25.0	29.6	22.3	24	
25日(金)	24.2	23.5	23.7	23.7	24.0	24.1	24.2	25.1	26.0	26.8	28.3	28.6	29.0	28.1	27.4	26.6	25.4	24.8	24.8	24.6	24.6	24.7	24.2	24.0	25.4	29.0	23.5	24	
26日(土)	24.4	24.4	24.0	23.7	23.6	23.5	24.2	24.9	25.4	25.6	26.2	26.4	25.6	26.1	26.1	25.1	24.8	24.4	24.4	24.2	24.0	24.1	24.1	24.1	24.1	26.4	23.5	24	
27日(日)	23.6	23.5	23.8	23.5	23.7	23.7	23.4	23.2	23.9	24.1	24.0	24.8	24.6	25.0	25.7	25.9	26.2	26.0	25.4	25.0	24.8	24.7	24.4	23.4	24.4	26.2	23.2	24	
28日(月)	23.7	23.4	23.2	22.7	22.4	22.8	24.4	25.5	25.3	26.0	28.1	26.5	27.3	26.2	26.2	25.6	24.1	24.0	23.9	24.5	25.2	24.9	24.8	24.2	24.8	28.1	22.4	24	
29日(火)	22.0	21.6	21.5	21.5	21.3	21.5	22.4	23.9	25.8	26.0	26.1	26.1	26.1	26.6	27.4	27.4	26.4	27.4	26.4	25.7	25.1	24.7	24.5	24.1	24.6	27.4	21.3	24	
30日(水)	23.8	23.6	23.6	23.1	23.0	23.3	24.2	25.3	26.6	27.9	28.6	29.6	30.0	29.2	28.3	27.5	26.5	25.6	24.0	23.8	24.0	24.2	23.4	22.6	25.5	30.0	22.6	24	
平均値	22.4	22.2	22.0	21.8	21.7	21.9	22.5	23.4	24.5	25.7	26.3	26.6	26.6	26.6	26.3	25.8	25.1	24.8	24.0	23.7	23.5	23.3	23.0	22.8	24.0				
最高値	24.4	24.4	24.0	23.7	24.0	24.1	24.4	25.8	26.8	29.3	30.6	31.5	30.0	30.1	30.4	30.7	30.7	30.9	28.4	27.6	26.6	25.7	25.0	24.9	26.1	31.5			
最低値	19.1	18.8	18.1	17.9	18.3	18.5	19.5	20.0	21.3	21.8	22.1	21.9	21.8	20.9	20.4	20.3	20.2	20.3	20.1	20.3	19.8	19.6	19.2	19.1	20.5		17.9		
有効時間	30	30	30	30	30	30	30	30	29	29	29	29	29	28	28	28	29	30	30	30	30	30	30	30	30	30		708	

注) 一は欠測を示す。

※ 欠測時間数 12時間  
 ※ 欠測率 1.7%

表1.2.3(7) 地上氣象觀測結果 (氣溫：7月)

氣象觀測データ  
 調査期間：2021年7月1日(木)～7月31日(土)  
 調査地点：尼崎

日	観測項目：氣溫 (TMP)																															平均値	最高値	最低値	有効時間
	1時	2時	3時	4時	5時	6時	7時	8時	9時	10時	11時	12時	13時	14時	15時	16時	17時	18時	19時	20時	21時	22時	23時	24時											
7月1日(木)	22.2	22.0	22.2	22.5	22.7	22.9	23.6	23.6	23.8	22.9	23.6	24.4	24.7	24.7	24.9	24.9	25.0	25.0	23.8	23.3	23.3	23.3	23.3	23.4	23.2	23.2	23.6	25.0	22.0	24					
2日(金)	23.5	23.7	23.9	23.1	23.3	23.7	24.4	25.2	26.2	27.3	26.6	25.4	25.5	25.7	25.5	24.9	24.7	24.8	25.1	25.0	25.0	25.0	25.1	24.9	24.6	24.9	24.9	27.3	23.1	24					
3日(土)	24.6	24.4	24.3	24.4	24.6	24.8	25.2	26.0	28.0	26.7	27.5	29.1	29.7	28.8	30.2	29.8	28.9	28.1	27.0	25.8	25.3	25.2	25.0	25.0	24.9	26.6	30.2	24.3	24						
4日(日)	25.2	25.1	25.1	25.1	25.0	25.3	26.0	26.6	27.2	27.8	27.9	28.3	29.4	28.3	28.4	28.8	28.6	27.8	27.5	27.4	27.2	27.1	27.1	27.0	27.1	27.1	29.4	25.0	24						
5日(月)	26.8	26.0	26.0	26.1	26.2	26.3	26.4	27.1	27.6	27.9	29.1	28.4	28.6	28.7	28.9	28.0	28.0	27.2	27.2	27.2	27.1	26.4	26.2	26.5	26.4	27.3	29.1	26.0	24						
6日(火)	27.0	26.6	26.6	26.4	26.8	26.6	27.4	27.6	27.4	27.2	27.5	28.3	29.0	30.0	29.3	29.8	27.8	27.2	27.2	27.2	27.4	26.8	26.5	26.5	27.4	30.0	25.8	24							
7日(水)	26.4	26.1	26.2	26.3	26.2	26.0	25.3	25.1	25.1	24.6	25.1	25.9	26.2	26.8	26.0	24.3	24.1	23.8	23.7	23.9	24.1	24.2	24.3	24.2	25.2	25.2	26.8	23.7	24						
8日(木)	24.2	24.2	24.2	23.6	23.6	23.5	23.7	23.7	23.9	24.1	24.5	25.1	25.0	27.0	26.9	26.5	26.6	25.8	25.2	25.3	25.3	25.3	25.4	25.5	24.9	27.0	27.0	23.5	24						
9日(金)	24.7	24.9	24.8	24.8	24.7	24.9	25.7	26.8	28.1	29.0	27.9	25.3	25.0	26.0	26.1	26.0	25.8	25.3	25.6	25.2	25.3	25.3	25.4	25.2	25.7	29.0	24.7	24							
10日(土)	25.5	25.8	25.5	25.4	25.5	25.6	25.8	26.0	27.3	27.3	27.6	28.8	28.6	29.2	28.7	28.3	27.6	27.5	27.1	26.4	26.8	26.3	26.1	25.9	26.9	29.2	25.4	24							
11日(日)	25.5	25.8	25.4	25.4	25.3	25.5	25.9	26.4	27.7	28.6	29.4	29.5	30.1	30.1	30.1	29.9	30.2	29.4	28.9	27.9	27.4	26.8	26.6	26.7	27.7	30.2	25.3	24							
12日(月)	26.5	25.7	25.4	25.5	25.3	25.6	26.3	26.9	28.3	29.5	29.5	28.3	26.7	26.9	26.3	26.2	26.8	26.5	25.8	25.5	24.9	24.6	24.4	24.1	26.2	29.5	24.1	24							
13日(火)	23.9	23.7	23.5	23.7	23.7	24.1	24.3	25.3	26.5	27.4	26.9	28.7	27.6	28.4	28.4	28.3	28.2	27.5	27.3	26.7	26.3	26.3	26.2	26.1	26.2	26.2	28.7	23.5	24						
14日(水)	25.8	25.5	25.5	25.1	25.1	25.8	26.7	27.3	28.2	30.0	30.7	32.1	31.3	26.1	25.4	26.9	27.0	27.4	27.0	26.3	26.2	26.1	26.1	26.1	25.5	27.0	32.1	25.1	24						
15日(木)	25.7	25.8	25.7	25.5	24.6	23.7	22.9	22.9	24.5	25.8	26.4	28.5	29.5	30.5	29.5	28.3	27.4	26.9	26.5	26.1	26.6	26.3	26.2	26.0	26.3	30.5	22.9	24							
16日(金)	25.7	25.4	25.7	24.8	23.9	23.7	24.1	25.0	26.2	26.8	27.4	29.7	30.1	30.2	30.0	29.7	29.3	27.2	25.9	25.9	25.6	25.8	26.3	26.7	26.7	30.2	23.7	24							
17日(土)	26.7	26.6	26.5	26.3	26.2	26.4	27.1	28.5	29.3	31.5	32.3	33.3	31.4	31.8	29.6	30.3	31.5	28.8	28.5	29.2	28.3	27.6	27.3	27.0	28.8	33.3	26.2	24							
18日(日)	26.7	26.5	26.4	26.2	26.1	26.3	27.2	28.5	30.4	32.6	32.7	32.8	31.1	28.7	29.5	29.3	29.4	28.8	28.7	28.4	28.2	28.0	27.7	27.6	28.7	32.8	26.1	24							
19日(月)	27.4	27.1	26.9	26.7	26.5	26.7	27.6	28.8	30.3	31.6	31.5	32.1	32.2	32.2	30.2	29.3	29.2	28.5	27.7	27.1	27.6	27.4	27.0	26.8	28.7	32.2	26.5	24							
20日(火)	26.6	26.5	26.5	26.3	26.3	26.4	26.8	27.3	28.4	30.4	31.0	31.4	31.5	32.2	30.7	29.2	28.7	27.6	27.1	26.8	26.8	26.8	26.9	26.6	28.1	32.2	26.3	24							
21日(水)	26.5	26.3	26.0	26.0	26.4	26.7	27.5	28.7	30.3	32.3	34.1	34.4	31.8	32.6	32.8	31.8	30.2	29.5	28.8	28.2	27.9	27.5	27.1	26.9	27.1	26.9	34.4	26.0	24						
22日(木)	26.8	26.5	26.4	26.7	26.5	26.6	27.4	28.6	30.5	32.6	33.4	34.3	32.6	33.3	32.2	32.2	30.6	29.3	28.4	27.8	27.6	27.3	26.9	26.7	29.2	34.3	26.4	24							
23日(金)	26.7	26.8	26.5	26.4	26.5	27.2	27.8	28.6	30.7	31.8	33.5	33.7	33.3	32.8	32.9	31.3	30.0	28.6	28.0	27.5	27.4	27.4	27.3	27.1	29.2	33.7	26.4	24							
24日(土)	26.9	26.9	26.6	26.6	26.5	26.6	27.3	28.6	29.3	31.1	31.9	32.8	32.7	31.9	30.3	29.4	28.7	27.8	27.8	27.7	27.5	27.3	27.2	28.8	32.8	26.5	24								
25日(日)	27.0	26.9	27.0	26.7	26.6	27.1	27.6	28.9	29.2	31.5	32.0	33.0	32.0	33.6	32.1	30.8	29.9	29.0	28.3	27.9	27.7	27.5	27.3	27.2	29.0	33.6	26.6	24							
26日(月)	27.0	26.8	26.5	26.6	26.4	26.6	27.2	27.6	28.8	30.7	31.3	30.8	31.6	32.3	31.9	31.5	30.9	31.3	32.5	31.5	30.6	29.9	29.1	28.6	29.5	32.5	26.4	24							
27日(火)	28.2	27.8	27.6	27.4	27.0	27.4	28.1	29.1	31.0	32.4	34.0	33.2	34.0	34.2	34.1	32.2	31.5	30.8	30.1	29.6	29.1	28.6	28.7	30.4	34.2	27.0	24								
28日(水)	28.0	28.0	27.8	27.3	27.1	27.2	28.1	29.5	31.2	30.2	29.2	29.7	30.8	32.2	31.7	31.8	30.5	30.2	29.2	28.9	28.8	28.4	28.1	28.0	29.3	32.2	27.1	24							
29日(木)	28.0	27.8	27.7	27.5	27.5	27.6	28.0	28.6	29.9	30.3	31.8	31.6	31.7	32.2	30.7	30.1	29.6	28.7	28.3	27.9	27.9	28.1	28.0	27.9	29.1	32.2	27.5	24							
30日(金)	28.1	28.0	27.8	27.7	27.5	27.5	27.9	28.3	28.8	30.7	31.5	32.1	32.1	31.9	32.0	31.7	31.6	31.2	30.1	29.0	28.9	28.6	28.3	28.4	29.6	32.1	27.5	24							
31日(土)	28.0	27.7	27.7	27.3	27.3	27.4	28.1	29.3	29.9	31.3	31.9	32.8	33.4	33.5	32.5	32.2	31.5	31.1	30.5	30.3	29.7	29.4	29.3	28.7	30.0	33.5	27.3	24							
平均値	26.2	26.0	25.9	25.8	25.7	25.8	26.3	27.1	28.2	29.2	29.7	30.1	30.0	30.1	29.7	29.2	28.7	28.1	27.6	27.2	27.1	26.8	26.7	26.5	27.7										
最高値	28.2	28.0	27.8	27.7	27.5	27.6	28.1	29.5	31.2	32.6	34.1	34.4	34.3	34.0	34.2	34.1	32.2	31.5	32.5	31.5	30.6	29.9	29.3	28.7	30.4		34.4								
最低値	22.2	22.0	22.2	22.5	22.7	22.9	23.6	24.4	24.7	24.4	24.7	24.7	24.9	24.9	24.9	24.9	25.0	25.0	23.8	23.3	23.3	23.3	23.4	23.2	23.6		22.0								
有効時間	31	31	31	31	31	31	31	31	31	31	31	31	31	31	31	31	31	31	31	31	31	31	31	31	31	31	744								

※ 欠測時間数 0時間  
 ※ 欠測率 0.0%

表1.2.3(8) 地上気象観測結果 (気温：8月)

気象観測データ  
調査期間：2021年8月1日(日)～8月31日(火)  
調査地点：尼崎

観測項目：気温 (TMP)

単位：℃

日	1時	2時	3時	4時	5時	6時	7時	8時	9時	10時	11時	12時	13時	14時	15時	16時	17時	18時	19時	20時	21時	22時	23時	24時	24時	平均値	最高値	最低値	有効時間
8月1日(日)	28.5	28.3	28.3	28.0	27.8	27.8	28.1	29.4	31.0	32.4	32.0	33.7	33.5	33.7	33.2	31.8	31.0	30.2	29.1	29.5	29.3	29.1	28.8	28.8	28.5	30.1	33.7	27.8	24
2日(月)	28.4	28.3	28.1	28.6	28.2	27.9	29.1	29.9	31.2	32.5	33.9	34.4	33.7	32.8	32.3	31.0	30.6	29.7	29.4	29.1	28.9	28.7	28.8	29.2	29.2	30.2	34.4	27.9	24
3日(火)	29.2	28.5	28.4	28.3	27.5	26.2	26.4	26.0	26.4	26.1	26.6	28.3	29.5	30.4	30.8	30.1	29.5	29.6	29.5	29.0	28.9	28.5	28.3	28.1	28.3	28.3	30.8	26.0	24
4日(水)	27.9	27.7	27.5	27.4	27.3	27.4	28.0	29.4	31.1	32.9	32.8	34.9	34.5	34.2	32.5	31.8	31.0	30.3	29.3	28.9	28.6	28.5	28.4	28.4	28.4	30.0	34.9	27.3	24
5日(木)	28.2	28.0	27.9	27.7	27.8	27.8	28.3	29.5	31.3	32.2	34.0	35.6	36.4	37.9	37.8	32.6	31.4	30.8	29.9	29.1	28.9	28.7	28.6	28.7	30.8	34.9	27.7	24	
6日(金)	29.6	28.3	27.3	29.0	28.8	28.8	29.3	29.8	30.5	31.5	32.3	34.5	32.9	34.1	34.1	34.4	33.6	33.1	31.5	30.7	30.5	30.3	30.0	29.5	31.1	37.9	28.8	24	
7日(土)	29.1	29.0	28.8	28.7	28.6	28.5	29.2	30.4	32.2	34.4	33.4	33.7	35.4	35.9	35.0	34.5	34.1	33.5	32.4	31.7	31.5	31.3	31.1	30.8	31.8	35.9	28.5	24	
8日(日)	29.8	28.5	28.2	28.3	28.1	27.9	28.7	29.9	31.2	31.8	31.8	32.7	33.5	33.7	33.7	32.2	31.4	30.9	30.1	29.9	30.1	30.1	30.3	30.7	30.6	33.7	27.9	24	
9日(月)	30.5	29.2	26.5	26.6	27.2	27.7	28.9	29.4	29.9	28.4	28.0	26.2	26.5	27.6	28.0	28.1	27.6	27.6	27.0	27.6	27.6	27.0	27.1	27.1	27.1	27.8	30.5	26.2	24
10日(火)	26.8	26.3	26.5	26.2	26.1	26.2	26.5	26.9	28.6	29.5	29.6	29.9	30.1	31.2	31.1	29.9	29.9	30.0	29.4	28.8	28.2	27.7	27.5	27.0	28.3	31.2	26.1	24	
11日(水)	26.7	26.5	26.1	25.7	25.7	25.8	26.5	27.7	29.6	30.0	30.1	31.3	30.1	30.1	29.2	29.1	28.4	28.1	27.6	27.5	27.4	27.5	27.1	26.7	28.0	31.3	25.7	24	
12日(木)	26.9	26.9	25.7	25.5	25.4	25.6	26.2	26.3	25.1	24.4	24.7	24.4	24.8	25.1	25.3	24.7	25.0	24.7	24.4	24.5	24.6	24.5	24.2	24.2	25.1	26.9	24.2	24	
13日(金)	24.0	24.2	24.4	24.3	24.2	24.3	24.7	25.0	25.0	25.5	25.6	26.4	25.4	27.2	25.2	25.2	24.8	25.2	24.9	25.3	25.5	25.9	26.1	25.7	25.1	26.4	24.0	24	
14日(土)	25.4	25.3	25.3	26.0	26.3	26.1	26.4	27.1	26.7	26.4	26.8	26.3	26.9	27.4	27.2	26.7	26.7	26.7	26.6	26.2	26.4	24.4	24.3	26.7	26.3	27.4	24.3	24	
15日(日)	26.8	25.5	23.4	23.2	22.6	22.4	22.3	21.9	22.2	23.0	24.7	26.1	24.7	26.9	27.2	26.6	27.3	26.5	26.4	26.2	26.5	25.3	24.9	24.7	24.7	24.8	27.3	21.9	24
16日(月)	24.5	24.1	24.3	24.3	24.2	24.2	24.3	25.1	26.4	26.7	26.3	26.7	26.8	27.6	28.3	27.7	26.1	26.4	25.9	25.6	25.6	25.6	25.4	25.3	25.7	25.7	28.3	24.1	24
17日(火)	25.2	25.2	24.8	24.6	24.6	24.7	25.0	24.5	24.9	24.5	24.0	23.9	23.8	23.8	23.5	23.5	24.1	24.3	24.0	24.1	24.0	23.9	24.8	24.3	24.3	24.3	25.2	23.5	24
18日(水)	24.2	23.9	23.8	23.6	23.5	23.5	23.7	24.3	24.6	26.3	26.3	25.7	27.2	28.8	29.0	28.7	28.7	27.8	26.7	26.7	26.7	25.8	24.9	24.0	25.7	29.0	23.5	24	
19日(木)	23.8	23.9	23.8	23.6	23.8	23.7	23.9	24.7	24.9	23.4	21.4	22.3	22.2	22.7	23.2	24.1	24.4	24.6	23.7	23.6	23.6	23.3	23.4	23.4	23.4	23.5	24.9	21.4	24
20日(金)	23.4	23.5	23.6	23.4	23.5	23.7	24.2	25.3	27.7	30.5	30.5	27.9	25.8	24.6	24.0	24.6	25.7	25.5	25.2	24.9	24.5	24.4	24.2	23.7	25.1	30.5	23.4	24	
21日(土)	23.8	23.6	23.7	23.6	23.6	24.0	24.5	24.9	24.9	25.6	26.9	27.4	28.2	30.4	29.8	28.3	27.5	27.5	27.1	26.9	26.4	26.3	26.5	25.8	26.1	30.4	23.6	24	
22日(日)	26.1	25.7	25.2	25.2	24.9	25.2	25.8	26.8	29.5	29.2	30.5	31.2	31.0	29.3	28.7	28.7	28.5	27.4	27.4	27.3	27.4	26.9	26.8	27.1	27.0	27.6	31.2	24.9	24
23日(月)	26.9	26.7	26.6	26.6	26.3	26.1	25.7	26.2	27.2	29.0	29.2	29.6	29.4	30.3	29.9	29.3	28.5	27.6	27.3	27.4	27.5	27.7	27.4	26.7	27.7	30.3	25.7	24	
24日(火)	26.4	26.4	26.4	26.6	26.2	26.6	27.5	28.1	28.9	30.4	29.8	30.1	29.9	29.5	29.3	27.8	26.3	27.0	27.5	27.7	27.4	27.5	27.5	27.7	27.9	30.4	26.2	24	
25日(水)	27.6	27.6	27.5	27.4	27.3	27.2	27.6	28.0	28.3	29.3	30.0	30.5	30.8	31.2	31.0	30.8	30.0	29.2	28.7	28.5	28.2	28.1	28.0	28.0	28.8	31.2	27.1	24	
26日(木)	28.0	27.8	27.5	27.4	27.3	27.2	27.7	28.9	29.5	30.5	30.8	31.3	30.7	30.3	30.7	30.0	30.4	29.8	29.3	28.9	28.5	28.0	28.1	27.5	29.0	31.3	27.2	24	
27日(金)	27.7	27.3	27.2	26.9	26.8	26.7	27.1	27.9	29.8	29.9	30.7	31.0	31.4	32.5	31.6	31.8	32.0	30.8	30.2	29.4	28.4	28.3	28.1	28.0	29.2	32.5	26.7	24	
28日(土)	27.6	27.5	27.3	27.1	27.2	27.4	27.6	28.6	30.3	31.1	31.2	31.1	32.2	31.7	31.2	31.2	31.5	30.7	30.4	30.2	30.0	30.1	29.6	28.8	29.7	32.2	27.1	24	
29日(日)	28.6	28.3	28.0	27.8	28.3	28.3	28.6	29.7	31.3	31.3	31.6	31.5	32.2	32.8	32.1	32.1	31.9	31.3	30.8	30.5	29.7	29.7	29.3	28.7	30.2	32.8	27.8	24	
30日(月)	28.3	28.2	27.8	27.8	27.6	27.8	28.4	29.0	30.4	31.1	31.8	32.3	32.4	32.3	32.3	32.1	31.7	31.5	31.4	31.2	30.3	29.6	29.3	29.2	30.2	32.4	27.6	24	
31日(火)	29.0	27.7	28.4	28.2	28.0	27.9	28.1	29.2	32.0	33.0	31.2	31.7	32.5	33.1	33.8	33.8	33.4	32.1	30.6	29.9	29.5	29.1	28.7	28.2	30.4	33.8	27.7	24	
平均値	27.1	26.7	26.5	26.4	26.3	26.3	26.7	27.4	28.5	29.1	29.3	29.7	29.9	30.2	30.0	29.5	29.1	28.7	28.2	28.0	27.7	27.4	27.3	27.2	28.0	28.0			
最高値	30.5	29.3	29.3	29.0	28.8	28.8	29.3	30.4	32.2	34.4	34.0	35.6	36.4	37.9	37.8	34.5	34.1	33.5	32.4	31.7	31.5	31.3	31.1	30.8	31.8	31.8	37.9		
最低値	23.4	23.5	23.4	23.2	22.6	22.4	22.3	21.9	22.2	23.0	21.4	22.3	22.2	22.7	23.2	23.5	24.1	24.3	23.7	23.6	23.6	23.3	23.4	23.4	23.4	23.5	21.4		
有効時間	31	31	31	31	31	31	31	31	31	31	31	31	31	31	31	31	31	31	31	31	31	31	31	31	31	31	31	744	

※ 欠測時間数 0時間  
※ 欠測率 0.0%

表1.2.3(9) 地上氣象觀測結果(氣温:9月)

氣象觀測データ  
 調査期間: 2021年9月1日(水)~9月30日(木)  
 調査地点: 尾崎

觀測項目: 氣温 (TMP)

日	1時	2時	3時	4時	5時	6時	7時	8時	9時	10時	11時	12時	13時	14時	15時	16時	17時	18時	19時	20時	21時	22時	23時	24時	平均値	最高値	最低値	有効時間	
9月1日(水)	28.0	27.8	27.1	27.0	26.9	27.0	27.2	28.0	28.4	29.2	29.7	30.8	31.8	31.2	30.0	29.3	29.0	28.8	28.6	28.6	28.4	28.1	28.3	28.0	28.6	31.8	26.9	24	
2日(木)	27.8	27.2	26.3	26.2	26.6	25.7	26.3	26.2	26.1	26.0	25.6	26.4	25.7	25.9	25.8	24.8	24.2	24.1	23.6	23.6	23.3	23.1	23.3	23.1	25.3	27.8	23.1	24	
3日(金)	23.2	23.2	23.3	23.3	23.3	23.4	23.7	23.5	23.2	22.9	22.5	22.8	23.5	23.7	23.9	24.1	24.0	24.0	23.6	24.0	24.0	23.9	23.8	23.1	23.4	24.1	22.5	24	
4日(土)	22.8	22.8	22.8	22.9	23.1	23.2	23.4	23.9	25.2	24.3	24.8	25.4	25.3	25.1	24.5	25.7	25.1	25.1	24.7	24.7	24.6	24.3	24.3	23.7	24.2	25.7	22.8	24	
5日(日)	23.9	23.4	23.0	23.3	23.0	22.9	23.4	24.8	27.0	29.3	28.7	28.9	28.9	28.9	28.4	28.9	28.0	27.4	27.3	27.1	26.4	26.1	25.8	24.3	26.2	29.3	22.9	24	
6日(月)	25.1	25.0	24.6	24.5	24.4	24.2	24.5	25.7	28.8	29.4	30.1	29.2	28.7	28.0	30.8	29.9	29.1	27.6	26.7	25.8	25.1	24.6	24.4	23.8	26.7	30.8	23.8	24	
7日(火)	23.9	23.6	23.4	23.0	22.7	22.8	23.1	24.9	26.5	27.9	28.7	27.9	27.8	28.0	27.7	27.2	26.8	26.9	26.5	25.8	25.4	25.4	25.3	24.9	25.7	28.7	22.7	24	
8日(水)	25.1	25.2	25.1	25.0	25.2	25.0	25.5	26.0	25.1	24.6	25.5	25.5	27.4	25.9	26.8	27.0	26.6	26.1	25.8	25.7	25.6	25.2	25.1	24.9	25.6	27.4	24.6	24	
9日(木)	23.2	23.0	22.5	22.4	22.5	22.5	22.6	23.0	23.3	25.3	28.0	29.8	29.1	30.1	29.5	29.0	29.2	28.3	27.3	26.4	25.4	24.8	24.3	24.1	25.7	30.1	22.4	24	
10日(金)	24.0	23.7	23.4	23.1	22.9	22.7	23.1	24.7	28.1	29.6	29.6	30.1	30.3	30.4	29.2	29.4	28.3	28.0	26.7	26.3	26.2	26.2	26.3	26.3	26.6	30.4	22.7	24	
11日(土)	26.4	26.0	25.7	25.8	25.3	24.1	22.9	23.0	23.7	26.3	26.4	27.2	27.0	26.0	26.9	26.9	26.5	25.8	25.8	25.7	25.3	25.3	25.2	25.1	25.6	27.2	22.9	24	
12日(日)	25.0	25.0	25.2	25.0	24.9	24.9	25.2	25.7	25.2	24.5	24.3	25.4	24.9	25.1	25.7	25.6	25.3	25.1	24.8	24.7	24.5	24.3	24.2	24.2	25.0	25.7	24.2	24	
13日(月)	23.8	24.2	23.9	24.0	23.8	23.7	24.0	24.9	27.1	27.5	27.3	29.3	29.3	28.7	28.9	27.5	27.5	26.5	25.7	25.0	24.2	24.0	23.5	23.2	25.7	29.3	23.5	24	
14日(火)	23.4	23.3	23.0	22.6	22.1	21.8	21.6	21.4	21.7	21.6	22.1	22.5	22.5	22.6	22.8	22.2	22.7	22.7	22.2	22.4	21.8	21.7	21.7	21.6	22.3	23.4	21.4	24	
15日(水)	21.6	21.5	21.4	21.5	21.5	21.5	21.9	22.7	23.9	26.1	27.5	26.6	28.5	28.3	28.5	28.4	27.3	25.9	24.8	24.1	23.4	23.1	22.8	22.5	24.4	28.5	21.4	24	
16日(木)	22.4	22.5	22.5	22.2	22.1	21.9	22.5	23.9	25.4	26.6	26.6	28.0	26.7	25.6	25.4	25.4	25.3	25.1	25.1	24.7	24.4	24.4	24.8	24.9	24.5	28.0	21.9	24	
17日(金)	24.8	24.8	24.7	24.7	24.7	24.7	25.0	25.2	25.4	23.9	24.3	24.5	25.1	25.1	26.0	25.8	24.2	23.8	23.7	23.6	23.6	23.6	23.4	23.1	24.5	26.0	23.1	24	
18日(土)	22.9	22.9	22.9	23.0	23.2	23.4	23.7	24.4	26.2	27.3	29.7	31.1	28.1	30.5	31.3	29.1	28.2	26.8	25.9	25.8	25.4	25.1	24.6	24.5	26.1	31.3	22.9	24	
19日(日)	24.0	23.7	23.4	23.3	23.0	22.7	23.2	24.6	27.8	28.3	27.8	28.1	30.5	29.4	30.1	29.0	27.8	26.9	25.9	25.0	24.6	24.3	24.1	24.0	25.9	30.5	22.7	24	
20日(月)	23.8	24.0	23.9	23.9	23.7	24.1	24.2	24.9	25.6	28.1	30.6	30.9	30.0	29.3	28.8	28.0	27.0	26.2	26.0	25.9	25.7	25.3	25.4	24.9	26.3	30.9	23.7	24	
21日(火)	24.5	24.2	24.1	24.0	23.7	23.6	23.9	25.0	27.7	28.7	31.0	31.8	31.3	29.6	30.3	29.1	28.3	26.8	26.1	25.2	25.0	24.9	24.8	24.8	26.6	31.8	23.6	24	
22日(水)	24.7	24.6	24.6	24.7	24.7	24.7	25.5	26.6	28.8	28.9	28.6	30.1	30.2	29.1	28.1	26.2	25.2	24.2	24.4	24.4	24.3	24.3	24.1	24.1	26.0	30.2	24.1	24	
23日(木)	23.9	23.6	23.5	23.6	23.5	22.8	23.1	25.0	27.4	27.6	28.9	29.4	29.4	30.0	29.5	29.1	27.8	27.5	26.6	26.8	25.7	25.2	24.7	24.6	26.2	30.0	22.8	24	
24日(金)	24.3	23.6	23.3	23.2	22.9	22.3	22.6	23.8	26.5	26.4	29.0	29.2	28.5	30.2	27.6	27.9	26.8	25.7	25.1	24.4	24.1	23.6	23.3	23.0	25.3	30.2	22.3	24	
25日(土)	23.0	22.5	22.6	22.2	21.6	21.9	22.3	23.6	26.7	27.7	29.7	30.5	31.2	30.7	30.0	28.3	27.8	27.6	26.4	26.2	25.8	25.2	24.8	24.5	26.0	31.2	21.6	24	
26日(日)	24.3	22.8	22.6	22.9	22.8	22.7	22.9	23.2	23.7	23.3	23.2	23.4	23.4	23.1	22.7	22.3	22.2	21.7	20.9	21.2	21.3	21.4	21.4	21.3	22.5	24.3	20.9	24	
27日(月)	21.4	21.3	21.4	21.2	21.0	20.9	21.6	22.9	25.7	26.5	28.3	29.6	30.3	30.3	29.4	28.1	27.6	26.5	25.9	25.2	24.8	24.4	24.0	23.6	25.1	30.3	20.9	24	
28日(火)	23.3	23.1	23.1	22.9	23.1	23.1	23.3	23.5	24.9	26.6	27.0	27.7	27.7	27.3	26.3	26.5	25.8	25.4	25.2	25.0	24.9	24.7	24.8	24.6	25.0	27.7	22.9	24	
29日(水)	24.5	24.4	24.4	24.4	24.3	24.3	24.7	25.0	28.5	29.1	30.0	30.7	31.3	28.4	26.8	26.7	26.2	26.3	25.7	25.5	25.7	25.2	25.2	24.9	26.3	31.3	24.3	24	
30日(木)	24.7	24.8	24.8	24.6	24.4	24.6	24.5	25.1	26.3	27.8	29.8	29.9	28.7	28.1	27.1	27.1	27.1	26.8	26.3	25.7	25.5	25.2	25.2	25.4	26.2	29.9	24.4	24	
平均値	24.1	23.9	23.8	23.7	23.6	23.4	23.7	24.5	26.0	26.7	27.5	28.0	28.1	27.8	27.6	27.2	26.6	26.0	25.4	25.1	24.8	24.6	24.4	24.2	25.5				
最高値	28.0	27.8	27.1	27.0	26.9	27.0	27.2	28.0	28.8	29.6	31.0	31.8	31.2	31.3	31.3	29.9	29.2	28.8	28.6	28.6	28.4	28.1	28.3	28.0	28.6	31.8			
最低値	21.4	21.3	21.4	21.2	21.0	20.9	21.6	21.4	21.7	21.6	22.1	22.5	22.5	22.6	22.7	22.3	22.2	21.7	20.9	21.2	21.3	21.4	21.4	21.3	22.3		20.9		
有効時間	30	30	30	30	30	30	30	30	30	30	30	30	30	30	30	30	30	30	30	30	30	30	30	30	30			720	

※ 欠測時間数 0 時間  
 ※ 欠測率 0.0 %

表1.2.3(10) 地上気象観測結果（気温：10月）

気象観測データ  
調査期間：2021年10月1日(金)～10月31日(日)  
調査地点：尾崎

日	観測項目：気温（TMP）																															単位：℃			
	1時	2時	3時	4時	5時	6時	7時	8時	9時	10時	11時	12時	13時	14時	15時	16時	17時	18時	19時	20時	21時	22時	23時	24時	平均値	最高値	最低値	有効時間							
10月1日(金)	25.5	25.6	24.5	24.8	24.9	25.1	25.2	25.5	26.3	26.8	26.9	27.3	27.8	27.8	28.8	27.9	26.8	25.5	24.3	23.8	23.2	22.9	22.7	22.4	25.5	28.8	22.4	24							
2日(土)	22.3	22.0	21.4	21.0	20.9	21.0	21.0	22.1	26.8	27.1	27.2	26.7	26.8	27.0	26.6	26.0	25.5	25.1	25.0	24.5	24.1	23.5	22.8	21.9	24.1	27.2	20.9	24							
3日(日)	21.5	21.8	21.3	21.0	20.4	20.1	20.9	22.1	26.3	26.9	29.4	30.7	31.2	32.7	32.3	30.9	30.1	28.5	27.8	26.6	24.5	25.0	24.7	24.1	25.9	32.7	20.1	24							
4日(月)	22.9	22.3	21.1	20.9	21.1	21.4	21.6	23.3	27.8	28.4	29.5	30.2	31.1	30.2	28.8	27.8	27.0	25.9	25.4	25.2	25.0	24.7	24.5	24.5	25.5	31.1	20.9	24							
5日(火)	24.3	24.2	24.0	23.6	23.0	22.6	22.8	24.3	26.7	26.8	27.9	28.2	28.5	28.4	28.4	27.9	26.5	25.9	26.1	25.3	24.4	24.2	23.4	23.4	25.5	28.5	22.6	24							
6日(水)	22.8	22.4	22.1	21.6	22.2	21.9	22.7	24.1	26.8	26.8	26.4	27.2	28.5	28.4	29.0	26.9	26.4	25.3	24.6	24.0	23.7	23.3	23.1	22.8	24.8	29.5	21.6	24							
7日(木)	22.5	22.3	21.6	21.9	21.4	21.2	21.7	22.9	26.5	27.9	27.3	30.0	29.9	29.5	28.9	28.5	26.9	26.3	25.9	25.9	25.6	25.5	25.3	24.9	25.4	30.0	21.2	24							
8日(金)	24.3	24.0	23.5	23.3	23.3	23.1	23.5	24.6	27.7	28.5	29.7	29.6	31.1	30.4	29.8	28.7	27.5	26.4	26.0	25.5	25.3	25.1	24.8	24.3	26.3	31.1	23.1	24							
9日(土)	23.4	23.6	23.6	23.4	23.1	22.5	23.0	24.2	27.4	28.8	30.2	32.5	33.1	32.2	30.1	28.6	27.2	26.0	25.7	25.6	25.5	25.3	25.4	24.7	26.5	33.1	22.5	24							
10日(日)	24.7	24.4	24.2	24.0	23.8	22.4	23.4	24.6	29.1	27.4	29.8	30.6	31.4	31.7	30.1	28.0	26.8	26.6	26.5	26.4	25.9	25.5	25.3	25.3	26.6	31.7	22.4	24							
11日(月)	24.5	24.3	24.3	24.1	23.9	23.7	24.2	25.0	26.3	27.6	28.1	27.5	28.4	27.6	27.3	26.4	25.9	25.9	25.8	25.3	25.6	25.5	24.7	24.7	25.7	28.4	23.7	24							
12日(火)	22.8	22.6	22.6	22.7	22.7	23.0	23.6	23.9	25.5	26.6	27.2	28.5	29.5	29.0	28.4	27.8	27.0	26.0	25.2	24.8	24.6	24.3	24.2	24.1	25.3	29.5	22.6	24							
13日(水)	24.1	23.9	23.8	23.7	23.6	23.6	23.8	24.4	27.5	26.3	26.5	29.6	27.9	27.6	27.1	26.8	26.0	25.1	24.5	24.1	23.8	23.7	23.5	23.0	25.2	29.6	23.0	24							
14日(木)	22.5	22.3	22.0	21.9	21.7	21.4	21.8	22.5	26.3	25.6	28.0	29.1	26.6	28.2	27.3	26.9	25.9	25.1	24.3	23.6	23.1	22.2	22.0	21.5	24.2	29.1	21.4	24							
15日(金)	21.0	20.7	20.7	20.3	20.1	20.0	20.3	21.2	24.3	26.1	27.7	27.2	27.8	27.8	27.9	26.9	25.6	25.3	24.7	23.9	23.2	22.4	22.1	21.6	23.7	27.9	20.0	24							
16日(土)	21.5	21.3	21.1	20.9	20.3	19.9	20.2	21.3	24.8	25.1	27.2	26.9	27.6	26.7	26.2	25.9	25.2	25.1	24.8	24.7	21.4	20.4	19.6	20.3	23.3	27.6	19.6	24							
17日(日)	17.7	17.0	16.4	15.7	15.8	15.9	16.4	16.5	18.1	18.8	19.7	22.4	21.2	21.9	20.4	19.3	17.8	17.0	16.4	16.2	15.8	15.4	15.1	15.1	17.6	22.4	15.1	24							
18日(月)	15.3	15.0	13.8	13.3	13.6	13.2	13.4	15.7	18.3	18.7	20.1	20.6	21.0	21.7	21.7	20.0	19.0	18.8	18.3	18.3	17.4	17.5	17.4	17.4	17.5	21.7	13.2	24							
19日(火)	17.4	17.5	17.4	17.2	17.1	16.9	16.8	17.7	17.8	19.3	19.2	19.0	19.0	18.4	18.4	18.4	18.3	18.2	18.5	17.7	17.0	15.8	16.8	16.8	17.8	19.3	15.8	24							
20日(水)	16.5	15.7	15.6	15.6	15.2	14.9	14.9	16.6	18.1	17.9	19.5	18.8	18.7	18.7	18.2	18.9	15.9	14.7	14.4	13.9	13.6	13.5	13.5	13.4	16.2	19.8	13.4	24							
21日(木)	13.4	12.8	12.5	12.3	12.2	12.4	12.7	13.4	16.0	16.5	17.7	17.6	17.9	18.6	18.1	17.6	17.3	16.6	16.2	15.7	15.5	15.3	15.1	15.1	15.4	18.6	12.2	24							
22日(金)	14.7	14.6	14.5	14.3	14.2	13.8	13.6	15.0	16.4	18.1	20.6	21.1	21.5	20.8	20.3	18.7	17.5	17.2	16.6	16.2	16.0	16.0	15.6	15.6	16.8	21.5	13.6	24							
23日(土)	15.5	15.3	15.3	14.9	14.3	13.8	14.2	16.2	17.0	17.7	19.5	19.2	20.9	20.8	18.8	19.7	17.3	16.1	15.2	14.5	14.7	13.5	13.5	12.7	16.3	20.9	12.7	24							
24日(日)	12.7	12.3	11.6	12.0	11.6	11.0	11.1	13.9	14.4	17.2	18.7	20.0	20.7	21.9	19.1	18.6	18.3	17.8	17.5	16.8	16.7	16.5	16.1	15.5	15.9	21.9	11.0	24							
25日(月)	15.6	16.1	16.4	16.6	16.9	16.8	16.1	15.8	15.5	15.3	15.4	15.4	15.2	15.3	15.1	14.7	14.6	14.4	14.2	14.1	14.3	14.4	14.5	14.6	15.3	16.9	14.1	24							
26日(火)	14.7	14.8	14.6	14.2	13.9	13.9	14.5	16.7	17.0	18.0	18.5	19.5	21.5	20.2	22.2	21.8	19.5	18.5	17.9	17.3	16.4	15.8	15.1	14.5	17.1	22.2	13.9	24							
27日(水)	14.5	14.1	14.4	14.0	13.8	13.6	13.8	15.1	18.2	19.5	19.7	20.3	21.3	22.2	21.7	21.1	20.2	19.1	18.1	17.2	16.6	16.3	15.5	15.5	17.3	22.2	13.6	24							
28日(木)	14.8	14.1	13.9	14.4	14.1	13.2	13.8	17.5	20.7	21.5	22.4	23.2	24.1	24.1	23.4	22.4	20.4	19.4	18.6	18.2	17.8	17.3	17.0	16.4	18.4	24.1	13.2	24							
29日(金)	15.8	15.0	13.9	14.7	14.0	14.6	14.3	16.9	18.1	18.1	20.4	21.5	21.4	21.8	21.8	20.2	18.2	17.1	16.6	16.1	15.4	15.0	14.1	14.6	17.1	21.8	13.9	24							
30日(土)	13.7	13.5	13.4	12.8	12.8	12.6	12.5	14.6	17.1	19.2	21.1	22.4	22.8	22.7	23.3	22.6	20.6	19.7	19.4	18.9	18.8	18.1	17.7	17.5	17.8	23.3	12.5	24							
31日(日)	17.2	17.1	17.1	16.8	16.7	16.7	16.3	16.0	16.8	19.2	20.4	21.2	21.4	22.2	21.9	21.5	20.7	19.5	19.4	18.5	17.9	17.5	16.4	16.5	18.5	22.2	16.0	24							
平均値	19.4	19.1	18.8	18.6	18.5	18.3	18.5	19.8	22.1	22.8	23.9	24.6	25.1	25.1	24.6	23.8	22.6	21.9	21.4	20.9	20.4	20.1	19.8	19.5	21.2	26.6	11.0								
最高値	25.5	25.6	24.5	24.8	24.9	25.1	25.2	25.5	29.1	28.8	30.2	32.5	33.1	32.7	32.3	30.9	30.1	28.5	27.8	26.6	25.9	25.5	25.7	25.3	26.6	33.1									
最低値	12.7	12.3	11.6	12.0	11.6	11.0	11.1	13.4	14.4	15.3	15.4	15.2	15.3	15.1	14.7	14.6	14.4	14.2	13.9	13.6	13.5	13.5	13.2	12.7	15.3										
有効時間	31	31	31	31	31	31	31	31	31	31	31	31	31	31	31	31	31	31	31	31	31	31	31	31	31	31		744							

※ 欠測時間数  
0 時間  
※ 欠測率  
0.0 %

表1.2.3(11) 地上気象観測結果 (気温：11月)

気象観測データ  
 調査期間：2021年11月1日(月)～11月30日(火)  
 調査地点：尼崎

観測項目：気温 (TMP)

単位：℃

日	1時	2時	3時	4時	5時	6時	7時	8時	9時	10時	11時	12時	13時	14時	15時	16時	17時	18時	19時	20時	21時	22時	23時	24時	平均値	最高値	最低値	有効時間	
11月1日(月)	16.3	16.1	15.9	15.5	15.3	15.2	15.5	16.7	18.3	21.2	23.2	23.7	23.1	22.2	23.0	21.5	21.1	20.7	20.1	19.9	19.4	19.3	18.4	18.3	19.2	23.7	15.2	24	
2日(火)	17.7	17.6	16.6	17.5	17.1	16.7	17.0	18.7	20.4	21.8	21.6	22.0	23.1	22.7	22.5	21.4	20.3	19.4	18.6	18.0	17.7	17.3	16.0	15.2	19.0	23.1	15.2	24	
3日(水)	15.8	15.1	15.0	13.9	14.2	13.9	14.7	17.0	19.8	20.5	21.4	21.1	21.7	21.8	21.3	20.2	20.0	18.8	17.8	17.2	16.6	16.1	15.9	15.2	17.7	21.8	13.9	24	
4日(木)	15.0	14.6	14.0	12.9	12.9	12.9	12.9	15.5	17.7	19.2	20.3	21.2	21.7	21.5	21.0	20.5	19.1	18.2	17.4	16.7	16.3	15.7	15.3	14.9	17.0	21.7	12.9	24	
5日(金)	14.2	14.1	13.5	12.8	13.8	13.5	13.1	16.0	18.6	19.2	19.6	18.9	21.0	19.8	21.7	19.8	19.2	18.1	17.4	16.9	16.0	15.7	15.1	14.8	16.8	21.7	12.8	24	
6日(土)	14.8	14.4	13.2	13.4	13.0	12.6	12.6	13.7	17.1	18.7	19.6	21.5	22.0	21.6	21.5	19.7	18.7	18.6	17.5	16.9	16.6	16.3	16.1	15.8	16.9	22.6	12.6	24	
7日(日)	16.2	15.9	15.6	15.5	15.4	15.0	14.8	16.3	19.2	20.9	22.3	24.1	24.4	24.4	23.7	20.8	19.8	19.1	18.8	18.5	18.2	18.0	18.4	18.4	18.9	24.4	14.8	24	
8日(月)	18.0	18.0	18.2	18.1	17.9	17.7	17.9	18.5	19.3	20.0	21.1	22.5	23.0	23.2	22.4	21.3	20.6	20.6	20.5	20.2	20.0	20.1	19.7	18.8	19.9	23.2	17.7	24	
9日(火)	17.6	17.5	17.5	17.4	17.2	17.2	17.2	17.8	16.2	16.1	15.8	15.9	15.5	15.3	15.5	15.0	15.0	14.5	14.0	14.3	14.5	14.9	14.2	13.5	15.8	17.8	13.5	24	
10日(水)	13.4	13.1	13.4	13.4	13.7	13.5	12.4	11.9	13.7	14.7	16.6	17.2	16.5	16.4	15.2	15.7	15.3	15.1	14.9	14.5	14.6	14.7	14.3	14.8	14.8	14.5	17.2	11.9	24
11日(木)	14.7	12.0	12.9	12.2	12.1	12.3	12.3	12.9	13.4	14.3	14.9	14.5	13.3	15.3	14.6	15.4	12.7	13.9	14.0	13.6	13.4	13.1	12.3	11.4	13.4	15.4	11.4	24	
12日(金)	10.8	10.0	9.8	9.0	9.8	10.2	11.7	11.9	12.8	15.1	14.4	16.9	16.2	15.5	14.5	12.3	12.6	13.2	11.5	11.6	11.6	11.5	11.3	10.9	12.3	16.9	9.0	24	
13日(土)	10.0	9.0	9.4	9.9	9.1	9.3	9.6	10.7	13.9	15.8	16.4	16.7	17.3	17.5	14.8	14.9	14.0	12.9	12.4	12.6	13.0	13.6	13.1	12.5	12.8	17.5	9.0	24	
14日(日)	12.4	12.3	12.1	12.0	11.8	11.5	11.2	12.4	13.5	14.4	16.0	17.7	16.0	18.1	17.9	16.8	16.1	15.5	13.8	13.0	12.2	12.0	11.2	11.1	13.8	18.1	11.1	24	
15日(月)	10.7	10.8	10.9	10.8	9.6	9.2	10.1	11.7	14.6	16.7	17.6	17.8	19.5	19.6	19.0	18.0	17.8	17.9	17.4	16.5	16.0	15.2	13.9	13.4	14.9	19.6	9.2	24	
16日(火)	12.6	12.0	11.8	11.9	11.4	10.7	11.2	12.7	16.2	16.9	17.7	18.9	18.8	19.1	18.6	17.8	17.3	16.8	16.2	15.8	15.6	15.4	15.2	13.9	15.2	19.1	10.7	24	
17日(水)	12.7	12.5	12.1	11.3	11.9	11.3	11.6	12.7	15.3	18.2	19.2	19.1	19.6	19.6	18.8	17.4	16.9	16.3	15.2	14.8	14.7	13.9	13.8	13.5	15.1	19.6	11.3	24	
18日(木)	12.8	13.0	12.7	12.5	12.1	12.0	12.3	12.8	13.5	15.0	17.8	18.8	19.0	19.1	19.4	17.6	17.0	16.7	15.9	15.0	14.2	12.8	12.9	12.9	14.9	19.4	12.0	24	
19日(金)	12.8	12.5	12.3	11.9	11.7	11.1	11.4	12.2	14.6	17.3	19.5	19.0	19.7	19.5	19.4	18.2	16.9	15.8	15.3	15.0	13.7	13.1	12.8	12.6	14.9	19.7	11.1	24	
20日(土)	13.1	12.2	11.9	12.0	11.7	11.5	11.4	12.6	15.6	18.2	20.3	20.9	22.0	22.0	21.4	19.2	18.0	17.1	16.3	15.6	14.6	13.7	13.0	12.8	15.6	22.0	11.4	24	
21日(日)	12.5	12.2	12.0	11.6	11.4	11.1	10.4	11.6	14.6	16.3	18.0	18.8	20.8	18.7	18.1	17.4	17.1	16.7	16.2	15.8	15.6	15.1	15.0	15.3	15.1	20.8	10.4	24	
22日(月)	15.3	15.3	15.3	15.5	15.4	15.7	15.2	15.2	15.2	15.3	15.5	15.7	15.8	16.0	16.8	16.5	16.1	15.6	15.1	14.4	14.2	13.5	13.0	12.5	15.2	16.8	12.5	24	
23日(火)	11.8	11.0	10.2	10.1	10.0	10.0	9.3	10.1	11.6	12.6	11.8	11.8	12.9	11.7	11.3	11.2	11.3	10.7	10.1	10.0	10.0	10.0	9.8	9.7	10.8	12.9	9.3	24	
24日(水)	9.6	9.6	9.4	9.0	8.8	9.3	9.3	10.0	11.3	12.3	13.6	14.2	14.9	13.1	13.1	12.6	12.2	11.8	11.7	11.6	11.5	11.7	11.5	10.6	11.4	14.9	8.8	24	
25日(木)	10.8	10.6	10.3	10.2	10.4	12.6	12.7	12.9	13.9	15.2	16.4	17.3	17.1	18.0	16.3	15.8	16.0	15.8	15.8	15.4	15.3	15.2	15.2	14.9	14.3	18.0	10.2	24	
26日(金)	14.9	14.4	14.1	13.9	13.1	13.6	11.6	13.1	16.0	16.2	17.4	18.4	18.5	18.9	18.5	17.0	16.0	14.6	13.6	13.6	12.6	11.6	11.7	10.9	14.7	18.9	10.9	24	
27日(土)	9.9	10.2	9.6	9.6	8.9	9.1	8.4	9.0	11.1	12.2	13.7	12.9	13.9	11.7	12.1	10.5	9.0	8.5	8.5	8.4	7.5	7.4	6.9	6.5	9.8	13.9	6.5	24	
28日(日)	6.9	6.5	6.6	5.6	6.0	5.1	5.6	7.4	11.2	12.5	15.1	15.0	16.2	16.3	15.4	13.3	12.5	11.7	11.0	10.1	9.1	8.5	7.4	7.5	10.1	16.3	5.1	24	
29日(月)	7.3	7.2	6.6	6.6	6.3	5.7	5.8	7.0	8.5	11.7	15.3	14.5	16.4	17.2	16.0	14.7	14.0	12.9	11.8	10.8	10.2	9.9	9.2	9.3	10.6	17.2	5.7	24	
30日(火)	9.0	8.7	8.5	8.4	8.4	8.1	8.7	9.3	12.1	13.3	16.7	18.1	18.7	21.7	19.8	19.1	18.6	18.2	18.0	16.6	15.6	14.7	13.4	13.3	14.0	21.7	8.1	24	
平均値	13.0	12.6	12.4	12.1	12.0	11.9	11.9	13.0	15.0	16.4	17.6	18.1	18.6	18.6	18.1	17.1	16.4	15.9	15.2	14.7	14.3	14.0	13.5	13.2	14.8				
最高値	18.0	18.0	18.2	18.1	17.9	17.7	17.9	18.7	20.4	21.8	23.2	24.1	24.4	24.4	23.7	21.5	21.1	20.7	20.5	20.2	20.0	20.1	19.7	18.8	19.9	24.4			
最低値	6.9	6.5	6.6	5.6	6.0	5.1	5.6	7.0	8.5	11.7	11.6	11.8	12.9	11.7	11.3	10.5	9.0	8.5	8.5	8.4	7.5	7.4	6.9	6.5	9.8	5.1			
有効時間	30	30	30	30	30	30	30	30	30	30	30	30	30	30	30	30	30	30	30	30	30	30	30	30	30	30	720		

※ 欠測時間数 0 時間  
 ※ 欠測率 0.0 %

表1.2.3(12) 地上気象観測結果 (気温:12月)

気象観測データ  
 調査期間: 2021年12月1日(水)~12月31日(金)  
 調査地点: 尼崎

観測項目: 気温 (TMP)

単位: °C

日	1時	2時	3時	4時	5時	6時	7時	8時	9時	10時	11時	12時	13時	14時	15時	16時	17時	18時	19時	20時	21時	22時	23時	24時	平均値	最高値	最低値	有効時間	
12月1日(水)	13.7	13.4	13.2	13.8	14.0	13.2	11.6	11.0	11.5	11.6	11.8	13.1	13.5	13.1	11.5	11.3	9.7	8.8	8.0	7.5	7.3	7.0	6.8	6.5	11.0	14.0	6.5	24	
2日(木)	6.5	6.1	5.8	5.7	5.6	5.4	5.1	5.8	9.1	10.1	11.6	12.0	12.5	12.4	12.0	10.7	10.1	10.0	9.2	8.2	8.0	7.7	7.1	7.3	8.5	12.5	5.1	24	
3日(金)	7.3	6.9	6.7	6.7	6.5	6.5	6.0	7.1	9.7	12.1	13.7	13.3	13.9	14.7	14.6	12.9	12.3	12.4	12.6	10.8	10.8	10.9	10.6	10.6	10.4	14.7	6.0	24	
4日(土)	10.7	10.8	10.3	9.9	9.9	9.5	8.9	9.0	10.4	12.1	12.6	13.3	13.6	13.8	12.3	11.2	10.8	10.3	9.9	9.1	9.0	8.5	7.9	7.8	10.5	13.8	7.8	24	
5日(日)	7.2	7.0	6.9	6.5	5.8	5.9	6.2	7.2	9.5	9.5	9.5	9.7	11.6	11.2	10.7	10.1	9.7	9.3	8.5	8.2	7.6	7.0	6.7	7.1	8.3	11.6	5.8	24	
6日(月)	7.3	7.4	7.7	7.8	7.7	7.7	8.1	8.3	10.1	11.7	14.1	13.8	16.6	15.5	15.7	14.6	13.8	13.2	12.7	12.7	12.4	12.5	12.6	12.7	11.5	16.6	7.3	24	
7日(火)	12.7	12.4	11.9	11.5	10.8	10.5	10.6	10.8	11.4	11.7	11.9	12.1	12.1	11.9	11.7	11.7	12.0	12.0	12.0	11.7	11.3	11.2	11.9	11.7	11.6	12.7	10.5	24	
8日(水)	12.3	12.6	12.7	12.6	12.5	12.1	11.8	12.2	12.4	12.7	12.9	12.8	13.4	13.5	13.6	12.9	12.4	11.7	11.2	10.8	10.5	10.0	9.7	9.7	12.0	13.6	9.7	24	
9日(木)	9.8	9.0	8.2	8.5	8.2	7.7	7.3	9.3	12.4	14.3	14.6	15.6	16.8	16.4	16.2	14.8	14.1	13.2	13.0	12.2	11.6	10.7	10.1	9.7	11.8	16.8	7.3	24	
10日(金)	9.5	9.5	9.5	9.4	8.9	9.0	9.2	9.7	11.4	12.7	14.0	17.9	16.1	16.7	16.0	15.0	14.8	14.3	13.8	12.6	11.4	10.7	10.8	9.7	12.2	17.9	8.9	24	
11日(土)	10.0	9.8	9.1	9.3	8.6	8.1	8.2	9.4	11.5	14.6	15.1	14.4	15.2	16.7	16.6	14.6	13.7	12.6	12.2	12.1	11.2	11.0	10.7	10.6	11.9	16.7	8.1	24	
12日(日)	10.9	10.8	10.9	10.4	10.1	10.1	9.8	10.1	11.7	13.0	14.1	16.3	15.7	17.4	16.3	15.9	15.7	15.4	15.1	15.1	14.7	14.1	13.4	12.3	13.3	17.4	9.8	24	
13日(月)	12.1	11.4	11.0	10.1	9.5	9.3	9.0	9.1	11.8	12.4	13.3	15.3	14.0	12.2	11.7	10.2	9.5	9.3	8.7	8.2	7.7	7.6	7.1	6.9	10.3	15.3	6.9	24	
14日(火)	6.6	6.0	5.6	5.5	5.1	4.4	4.7	5.7	8.7	11.3	12.1	12.6	12.7	13.2	12.8	11.4	11.1	10.6	10.3	9.2	8.5	8.3	7.9	8.2	8.9	13.2	4.4	24	
15日(水)	8.0	6.9	6.6	6.5	6.0	5.9	6.5	7.3	10.7	13.3	14.0	14.5	15.2	16.7	14.9	13.6	12.9	12.6	11.9	11.0	9.9	9.0	8.8	8.2	10.5	16.7	5.9	24	
16日(木)	8.8	8.0	7.4	7.7	7.5	7.3	7.6	8.2	11.4	13.1	16.8	17.0	15.4	14.5	15.1	15.8	15.6	15.4	15.0	14.6	13.4	12.0	11.7	11.2	12.1	17.0	7.3	24	
17日(金)	10.9	10.8	10.6	10.8	11.0	11.2	11.5	11.7	12.1	12.6	14.8	15.6	13.9	13.8	11.9	11.0	9.7	7.6	6.2	5.4	4.5	4.0	3.6	3.7	10.0	15.6	3.6	24	
18日(土)	3.2	3.0	2.8	2.8	2.7	2.4	2.4	3.0	5.3	6.5	8.4	8.2	9.1	9.5	7.3	6.7	6.5	6.5	6.0	5.6	5.5	4.9	4.8	4.6	5.3	9.5	2.4	24	
19日(日)	4.3	4.2	3.9	4.1	4.0	4.1	3.8	4.4	7.2	8.2	9.3	10.5	11.0	10.4	9.7	9.1	8.6	8.1	7.7	7.6	7.6	7.3	7.2	7.1	7.1	11.0	3.8	24	
20日(月)	7.1	7.0	6.6	6.6	6.9	6.8	6.6	7.4	10.0	10.4	12.4	12.9	13.5	13.9	11.8	11.3	10.6	10.5	10.3	10.0	9.3	9.9	10.1	10.4	9.7	13.9	6.6	24	
21日(火)	8.8	7.8	6.8	7.1	7.6	7.5	7.4	7.7	9.8	11.7	13.9	13.9	15.0	14.0	13.6	13.4	12.9	12.5	12.3	11.7	10.1	10.6	9.2	8.6	10.6	15.0	6.8	24	
22日(水)	8.4	7.5	7.7	7.7	7.0	7.0	6.9	8.0	9.2	10.3	11.1	12.1	12.5	12.1	11.5	10.9	10.3	9.6	9.0	8.3	8.1	7.9	7.8	7.6	9.1	12.5	6.9	24	
23日(木)	7.2	7.3	6.6	6.4	6.6	6.4	5.4	5.8	7.8	9.4	12.6	13.3	12.9	13.1	13.4	11.3	10.6	10.6	10.4	9.4	8.9	7.8	7.0	6.8	9.0	13.4	5.4	24	
24日(金)	6.4	5.9	5.8	5.9	6.1	5.8	6.0	6.0	8.2	9.7	13.6	13.4	13.2	12.6	13.3	13.0	12.9	11.9	11.3	10.6	10.4	10.4	10.4	10.3	9.7	13.6	5.8	24	
25日(土)	10.1	10.0	9.9	10.0	10.5	10.3	10.1	10.2	11.6	11.9	11.7	13.4	11.9	11.1	10.3	9.3	8.3	7.6	7.3	6.3	5.8	4.8	4.9	4.4	9.2	13.4	4.4	24	
26日(日)	3.9	4.0	3.8	3.9	3.3	3.7	3.5	3.3	5.2	6.3	7.3	7.5	5.8	6.4	5.5	5.4	4.5	3.7	3.0	2.4	1.7	1.5	1.5	1.3	4.1	7.5	1.3	24	
27日(月)	1.3	0.9	1.1	1.0	0.7	0.7	0.7	1.1	3.4	4.5	5.4	6.5	7.2	6.5	6.9	5.5	5.4	5.1	4.7	4.7	4.5	4.3	4.3	4.3	3.8	7.2	0.7	24	
28日(火)	4.2	4.1	4.2	4.1	4.1	3.6	2.5	3.3	5.6	6.4	9.2	9.4	9.0	8.4	10.3	8.3	7.5	6.4	6.0	5.7	5.1	5.0	4.7	4.5	5.9	10.3	2.5	24	
29日(水)	4.1	4.0	3.9	3.6	3.5	3.6	3.4	3.7	6.0	6.3	9.9	10.4	11.6	11.4	11.2	10.8	10.5	10.4	10.0	9.1	8.5	8.2	8.7	7.8	7.5	11.6	3.4	24	
30日(木)	7.6	7.8	8.3	8.5	8.4	8.1	7.9	8.2	9.9	10.3	11.0	11.7	12.2	11.2	11.3	9.7	8.9	7.4	6.9	6.0	5.4	4.9	4.4	4.0	8.3	12.2	4.0	24	
31日(金)	3.9	3.8	3.5	3.4	3.2	2.7	2.6	2.9	4.8	5.7	6.9	7.6	6.9	6.9	6.4	5.8	4.9	4.0	3.8	3.4	3.2	3.1	2.7	2.7	4.4	7.6	2.6	24	
平均値	7.9	7.6	7.4	7.3	7.2	7.0	6.8	7.3	9.3	10.5	11.9	12.6	12.7	12.6	12.1	11.2	10.7	10.1	9.6	9.0	8.5	8.2	7.9	7.7	9.3				
最高値	13.7	13.4	13.2	13.8	14.0	13.2	11.8	12.2	12.4	14.6	16.8	17.9	16.8	17.4	16.6	15.9	15.7	15.4	15.1	15.1	14.7	14.1	13.4	12.7	13.3	17.9			
最低値	1.3	0.9	1.1	1.0	0.7	0.7	0.7	1.1	3.4	4.5	5.4	6.5	5.8	6.4	5.5	5.4	4.5	3.7	3.0	2.4	1.7	1.5	1.5	1.3	3.8		0.7		
有効時間	31	31	31	31	31	31	31	31	31	31	31	31	31	31	31	31	31	31	31	31	31	31	31	31	31				744

※ 欠測時間数 0 時間  
 ※ 欠測率 0.0 %



表1.2.4(1) 地上気象観測結果 (湿度：1月)

気象観測データ  
 調査期間：2021年1月1日(金)～1月31日(日)  
 調査地点：尾崎

観測項目：湿度 (HJM)

単位：%

日	1時	2時	3時	4時	5時	6時	7時	8時	9時	10時	11時	12時	13時	14時	15時	16時	17時	18時	19時	20時	21時	22時	23時	24時	平均値	最大値	最小値	有効時間		
1月1日(金)	58	61	61	61	63	62	61	58	53	48	42	40	40	43	42	39	43	46	43	46	47	52	56	58	51	63	39	24		
2日(土)	52	48	51	52	55	60	57	62	53	50	45	43	39	34	31	37	39	42	43	47	45	48	51	49	47	62	31	24		
3日(日)	52	58	59	62	60	60	59	56	55	51	47	43	42	42	46	45	44	44	45	46	44	46	47	55	50	62	42	24		
4日(月)	54	54	53	56	56	60	63	65	48	48	46	38	36	42	39	38	40	53	56	59	60	60	65	66	52	66	36	24		
5日(火)	67	66	65	67	67	68	67	64	63	63	62	65	59	58	55	52	53	54	59	62	64	63	68	70	63	70	52	24		
6日(水)	50	53	58	60	62	63	64	64	36	36	38	38	46	45	45	45	49	44	43	47	50	49	39	38	49	64	36	24		
7日(木)	41	42	46	44	48	52	63	55	54	68	77	48	44	37	31	27	29	35	36	37	39	42	44	46	45	77	27	24		
8日(金)	49	49	55	57	56	57	58	54	45	45	37	36	36	35	48	56	41	33	35	36	40	45	45	51	46	58	33	24		
9日(土)	53	54	51	50	55	55	56	56	50	46	39	36	33	35	33	35	40	37	38	39	45	43	44	47	45	56	33	24		
10日(日)	49	53	55	53	52	52	53	58	49	48	48	40	38	44	41	42	44	44	44	44	48	51	51	53	48	58	38	24		
11日(月)	56	56	60	62	65	66	65	66	60	55	51	49	39	50	49	55	55	54	56	63	65	62	58	56	57	66	39	24		
12日(火)	58	58	59	58	67	84	88	89	90	89	89	86	86	83	78	79	81	82	81	84	87	89	89	90	80	90	58	24		
13日(水)	85	62	62	59	65	64	73	73	59	53	49	48	52	53	52	54	61	57	65	74	76	72	75	77	63	85	48	24		
14日(木)	76	77	74	75	77	80	78	76	67	57	52	53	56	55	56	59	71	73	64	62	64	69	69	74	67	80	52	24		
15日(金)	78	75	77	78	79	80	77	77	64	59	49	40	44	40	33	41	48	58	62	65	65	67	69	63	62	80	33	24		
16日(土)	65	66	68	67	68	69	69	69	70	69	73	73	72	74	63	63	64	66	70	66	66	64	67	68	68	74	63	24		
17日(日)	66	64	65	65	68	66	66	66	61	56	45	46	46	43	41	40	40	38	38	41	44	47	49	53	51	68	38	24		
18日(月)	53	60	57	62	65	65	65	59	42	41	38	37	37	41	38	44	48	50	47	52	70	66	63	64	53	70	37	24		
19日(火)	66	65	67	65	59	59	60	65	53	48	62	43	47	47	46	52	52	52	53	53	51	49	51	50	55	67	43	24		
20日(水)	48	46	46	49	51	50	50	50	48	47	41	38	35	35	34	45	48	48	53	54	56	57	62	63	48	63	34	24		
21日(木)	65	67	67	68	69	71	70	69	57	49	38	37	36	35	38	40	45	62	67	68	69	73	71	62	58	73	35	24		
22日(金)	61	60	62	68	72	73	73	85	89	91	92	92	92	92	91	91	91	91	91	92	91	90	90	90	84	92	60	24		
23日(土)	90	89	88	88	88	89	90	92	92	91	91	89	87	86	86	86	85	87	87	87	88	88	89	88	88	88	92	85	24	
24日(日)	86	86	84	86	88	84	87	87	83	84	87	86	84	83	86	83	83	83	82	78	76	75	76	79	83	88	75	24		
25日(月)	77	80	78	80	73	72	71	68	59	56	46	44	40	37	52	53	52	51	53	57	58	60	64	65	60	80	37	24		
26日(火)	67	69	70	72	72	72	71	68	61	56	49	47	44	41	42	46	52	70	76	79	87	89	89	91	66	91	41	24		
27日(水)	92	93	93	92	91	85	78	75	62	51	49	46	50	49	38	40	43	53	56	55	50	50	49	52	62	93	38	24		
28日(木)	54	55	63	62	62	62	65	63	55	53	52	49	52	52	53	60	63	65	65	61	66	62	54	51	58	66	49	24		
29日(金)	64	40	39	34	41	43	48	46	42	41	41	40	36	33	30	34	35	39	42	43	46	49	51	53	42	64	30	24		
30日(土)	57	57	59	60	63	65	62	61	46	46	40	38	35	35	36	43	49	50	49	49	53	55	54	55	51	65	35	24		
31日(日)	56	58	58	60	61	65	64	67	56	51	42	41	39	39	37	42	45	51	56	57	59	59	61	65	54	67	37	24		
平均値	63	62	63	64	65	66	67	66	59	56	53	50	49	49	48	51	53	55	57	58	60	61	62	63	58	58	93			
最大値	92	93	93	92	91	89	90	92	92	91	92	92	92	92	91	91	91	91	91	92	91	90	90	91	88	93				
最小値	41	40	39	34	41	43	48	46	36	39	37	36	33	33	30	27	29	33	35	36	39	42	39	42	42	42	27			
有効時間	31	31	31	31	31	31	31	31	31	31	31	31	31	31	31	31	31	31	31	31	31	31	31	31	31	31	31	744		

※ 欠測時間数 0 時間  
 ※ 欠測率 0.0 %

表1.2.4(2) 地上気象観測結果 (湿度：2月)

気象観測データ  
 調査期間：2021年2月1日(月)～2月28日(日)  
 調査地点：尼崎

観測項目：湿度 (HUM)

単位：%

日	1時	2時	3時	4時	5時	6時	7時	8時	9時	10時	11時	12時	13時	14時	15時	16時	17時	18時	19時	20時	21時	22時	23時	24時	平均値	最大値	最小値	有効時間			
2月1日(月)	68	68	69	68	67	67	66	64	60	57	47	47	45	46	52	64	62	70	73	80	81	88	92	93	66	93	45	24			
2日(火)	94	87	86	77	63	81	80	77	72	72	52	29	45	42	33	40	47	49	52	54	53	50	53	45	60	94	29	24			
3日(水)	45	46	51	51	48	44	46	46	42	39	37	45	45	48	46	45	45	48	51	54	53	50	45	47	54	37	24	24			
4日(木)	50	50	50	53	53	53	56	57	53	59	60	59	50	55	45	50	44	40	45	45	41	39	42	53	50	60	39	24	24		
5日(金)	54	57	57	60	59	62	66	66	58	46	42	49	44	40	42	43	51	60	59	62	62	65	67	64	55	67	40	24	24		
6日(土)	58	59	61	58	60	60	63	64	51	49	49	45	45	41	46	51	66	54	54	62	64	67	71	76	57	76	41	24	24		
7日(日)	71	70	77	76	77	78	80	76	62	64	63	58	54	59	62	50	52	53	55	55	59	63	66	66	66	64	80	50	24	24	
8日(月)	70	71	76	73	71	70	66	65	54	52	50	52	50	50	59	60	61	70	67	64	66	65	71	78	64	78	50	24	24	24	
9日(火)	72	69	68	63	65	68	69	66	40	39	46	44	47	53	52	54	53	58	54	54	55	56	59	60	57	72	39	24	24	24	
10日(水)	49	45	47	47	58	59	63	57	43	44	44	45	40	42	43	45	50	47	49	49	51	59	62	59	50	63	40	24	24	24	
11日(木)	58	63	66	70	68	68	69	65	51	44	39	40	31	33	33	34	36	38	42	45	47	51	54	57	50	70	31	24	24	24	
12日(金)	57	61	61	61	65	64	62	63	63	57	51	42	39	36	42	42	51	48	58	53	55	57	61	61	55	65	36	24	24	24	
13日(土)	68	70	71	74	76	77	78	77	76	63	58	50	41	44	40	52	59	61	64	65	68	70	76	78	64	78	40	24	24	24	
14日(日)	77	77	77	79	78	79	79	76	64	56	44	39	44	35	33	41	45	53	64	73	72	67	71	74	64	79	33	24	24	24	
15日(月)	79	80	84	85	88	90	90	88	84	89	90	78	72	59	74	76	76	63	77	50	62	57	53	44	75	90	44	24	24	24	
16日(火)	34	29	34	40	43	44	41	42	35	32	31	36	36	31	33	37	39	43	41	41	42	51	52	49	39	52	29	24	24	24	
17日(水)	47	62	55	57	57	53	50	56	39	34	32	33	32	30	27	31	34	38	37	38	39	40	44	46	42	62	27	24	24	24	
18日(木)	48	52	53	54	53	60	61	58	50	44	39	40	40	44	34	33	40	65	61	61	59	61	64	64	52	65	33	24	24	24	
19日(金)	63	63	63	64	63	63	63	61	58	52	46	42	39	41	41	44	47	50	53	55	57	62	66	66	55	66	39	24	24	24	
20日(土)	70	74	75	75	74	76	75	70	57	52	49	48	44	43	54	51	55	61	65	63	61	64	64	67	62	76	43	24	24	24	
21日(日)	69	70	79	81	78	78	83	80	61	59	56	49	46	42	43	41	40	50	49	53	61	70	80	82	63	83	40	24	24	24	
22日(月)	74	80	81	78	77	79	78	74	57	52	42	46	45	40	43	44	48	61	67	66	69	68	67	65	63	81	40	24	24	24	
23日(火)	71	67	64	65	57	54	57	53	51	56	41	35	36	41	38	39	42	44	51	53	55	55	57	57	52	71	35	24	24	24	
24日(水)	57	56	53	53	52	51	51	47	39	36	30	29	26	24	24	27	28	28	35	36	40	41	44	47	40	57	24	24	24	24	
25日(木)	51	54	56	56	61	62	64	61	45	38	35	28	23	34	26	24	22	47	47	46	49	48	40	37	44	64	22	24	24	24	
26日(金)	40	35	35	36	41	46	52	72	73	74	75	75	79	81	83	68	64	59	55	50	51	52	49	49	58	83	35	24	24	24	
27日(土)	50	46	46	45	45	46	42	43	39	38	34	31	33	28	28	30	35	39	43	46	48	50	50	52	41	52	28	24	24	24	
28日(日)	53	54	55	57	61	57	55	54	52	47	41	46	35	38	42	46	44	46	57	52	58	62	64	66	52	66	35	24	24	24	
平均値	61	61	63	63	63	64	64	63	54	51	47	45	43	43	44	45	48	52	54	54	56	58	60	61	55	55	55	672	672	672	
最大値	94	87	86	85	88	90	90	88	84	89	90	78	79	81	83	76	76	70	77	80	81	88	92	93	75	94	94	94	94	94	
最小値	34	29	34	36	41	44	41	42	35	32	30	28	23	24	24	24	22	28	35	36	39	39	40	37	39	39	39	39	39	39	
有効時間	28	28	28	28	28	28	28	28	28	28	28	28	28	28	28	28	28	28	28	28	28	28	28	28	28	28	28	28	28	28	28

※ 欠測時間数 0 時間

※ 欠測率 0.0 %

表1.2.4(3) 地上気象観測結果 (湿度 : 3月)

気象観測データ  
調査期間 : 2021年3月1日(月)~3月31日(水)  
調査地点 : 尾崎

観測項目 : 湿度 (HJM)

単位 : %

日	1時	2時	3時	4時	5時	6時	7時	8時	9時	10時	11時	12時	13時	14時	15時	16時	17時	18時	19時	20時	21時	22時	23時	24時	平均値	最大値	最小値	有効時間	
3月1日(月)	69	72	73	72	72	73	70	68	56	47	42	40	40	40	39	47	47	59	67	66	66	55	55	57	58	73	39	24	
2日(火)	60	66	68	70	71	84	88	88	89	92	86	83	78	74	69	63	65	63	64	66	62	64	63	60	72	92	60	24	
3日(水)	62	59	55	55	54	52	48	47	41	39	36	35	34	32	29	33	34	38	43	45	48	51	52	54	45	62	29	24	
4日(木)	55	56	58	59	61	62	60	58	48	46	44	39	38	38	40	44	48	54	60	60	66	69	70	70	54	70	38	24	
5日(金)	71	71	73	81	83	86	85	80	77	80	80	82	85	84	82	81	80	81	80	81	80	82	81	80	80	86	71	24	
6日(土)	81	82	82	84	85	86	87	87	82	66	60	48	50	53	53	56	59	58	59	59	59	57	54	53	67	87	48	24	
7日(日)	55	56	57	55	55	58	58	56	46	44	40	38	35	40	40	41	44	50	50	53	53	56	58	66	50	66	35	24	
8日(月)	70	76	78	75	76	76	74	71	66	61	51	49	43	40	40	44	46	51	53	54	54	54	55	57	59	78	40	24	
9日(火)	57	59	61	64	63	66	66	64	61	53	47	49	51	48	52	58	59	67	71	69	73	79	75	72	62	79	47	24	
10日(水)	73	71	72	73	71	64	63	61	49	46	36	35	35	31	31	28	27	31	39	41	42	43	45	46	48	73	27	24	
11日(木)	45	44	49	49	51	48	53	55	58	60	59	52	56	59	68	74	83	84	85	81	79	81	83	87	64	87	44	24	
12日(金)	88	87	88	86	82	88	84	80	81	78	66	56	55	46	47	52	60	60	61	61	60	60	58	58	68	88	46	24	
13日(土)	58	61	65	68	68	69	54	51	45	41	48	49	48	52	53	55	55	48	41	45	47	53	57	61	54	69	41	24	
14日(日)	67	68	69	72	72	75	73	73	60	56	57	55	53	47	46	45	51	56	63	63	68	64	67	75	62	75	45	24	
15日(月)	72	70	71	75	71	66	66	64	62	57	59	61	67	69	67	62	54	64	70	69	73	73	73	72	67	75	54	24	
16日(火)	70	71	65	65	67	62	57	54	47	39	38	36	31	30	31	34	37	42	45	46	47	49	49	51	48	71	30	24	
17日(水)	54	54	56	57	59	60	61	57	46	40	37	33	29	40	33	42	46	62	65	59	46	47	49	52	40	65	29	24	
18日(木)	54	57	60	62	63	63	62	52	45	45	45	45	45	45	45	45	45	45	45	45	45	45	45	45	45	45	45	45	24
19日(金)	41	41	45	45	48	50	52	55	47	42	39	35	33	34	31	35	37	60	72	83	75	76	79	79	51	83	31	24	
20日(土)	82	88	91	92	92	92	93	93	94	94	93	93	94	93	93	93	93	91	90	85	79	77	76	79	89	94	76	24	
21日(日)	80	74	78	75	73	68	61	58	53	44	46	39	39	47	55	55	54	56	54	54	56	58	56	56	58	80	39	24	
22日(月)	59	58	65	70	70	69	69	60	50	44	47	47	40	38	37	36	42	44	54	56	54	58	64	68	54	70	36	24	
23日(火)	67	67	66	64	64	64	63	58	46	43	47	48	47	47	50	55	53	52	57	55	55	58	61	60	56	67	43	24	
24日(水)	63	66	66	67	68	66	65	65	63	67	75	76	79	73	72	70	67	72	74	76	77	84	86	83	72	86	63	24	
25日(木)	75	72	75	74	76	78	79	75	67	57	59	62	40	23	20	22	23	27	33	37	46	49	53	57	53	79	20	24	
26日(金)	59	62	64	64	67	67	67	59	45	38	31	30	25	24	23	33	42	48	51	57	65	66	72	67	51	72	23	24	
27日(土)	60	63	65	66	62	67	70	80	77	71	73	83	86	84	85	87	89	91	91	91	91	90	90	91	79	91	60	24	
28日(日)	91	92	93	93	89	87	87	86	73	66	65	65	56	55	56	52	55	61	67	67	68	69	69	71	72	93	52	24	
29日(月)	72	74	74	77	78	80	78	72	59	57	51	49	53	57	60	62	59	55	54	58	52	49	46	46	61	80	46	24	
30日(火)	48	47	50	50	49	46	48	45	38	34	33	35	37	32	34	34	38	26	29	30	42	46	45	47	40	50	26	24	
31日(水)	65	66	67	68	68	69	68	65	59	54	52	51	49	48	48	51	52	56	59	59	60	62	62	63	59	63	59	24	
平均値	91	92	93	93	92	93	93	94	94	93	93	93	94	93	93	93	93	91	91	91	91	90	90	91	89	94	20	24	
最大値	41	41	45	45	48	46	48	45	38	33	31	27	24	23	20	22	23	25	27	28	30	32	35	37	40	40	20	24	
最小値	31	31	31	31	31	31	31	31	31	31	31	31	31	31	31	31	31	31	31	31	31	31	31	31	31	31	31	24	
有効時間	31	31	31	31	31	31	31	31	31	31	31	31	31	31	31	31	31	31	31	31	31	31	31	31	31	31	31	744	24

※ 欠測時間数 0 時間  
※ 欠測率 0.0 %

表1.2.4(4) 地上気象観測結果 (湿度：4月)

気象観測データ  
 調査期間：2021年4月1日(木)～4月30日(金)  
 調査地点：尼崎

観測項目：湿度 (HUM)

単位：%

日	1時	2時	3時	4時	5時	6時	7時	8時	9時	10時	11時	12時	13時	14時	15時	16時	17時	18時	19時	20時	21時	22時	23時	24時	平均値	最大値	最小値	有効時間	
4月1日(木)	50	51	50	51	53	54	54	50	43	39	38	36	29	27	20	38	34	38	41	43	43	44	47	51	43	54	20	24	
2日(金)	55	59	63	66	68	69	69	64	50	42	37	37	36	49	56	51	59	53	45	44	44	42	48	55	53	69	36	24	
3日(土)	59	63	66	67	71	71	72	64	69	62	60	50	48	50	49	59	57	58	64	68	71	72	63	61	62	72	48	24	
4日(日)	62	63	64	66	66	66	67	66	65	62	60	60	75	87	90	92	92	93	93	94	94	83	77	74	75	94	60	24	
5日(月)	75	72	67	67	65	65	65	63	62	59	51	41	37	32	31	30	30	37	44	49	52	55	56	57	53	75	30	24	
6日(火)	57	58	59	60	61	65	61	57	54	48	48	48	57	60	58	66	67	76	83	87	89	90	90	90	66	90	48	24	
7日(水)	88	88	83	83	81	73	67	59	49	40	38	38	36	31	47	54	53	44	45	49	51	53	56	61	57	88	31	24	
8日(木)	63	66	66	65	67	66	62	57	48	50	48	48	46	44	43	53	40	28	35	48	60	59	57	58	53	67	28	24	
9日(金)	59	58	59	58	63	63	64	53	43	32	31	28	28	26	30	36	37	38	39	44	43	42	42	44	44	64	26	24	
10日(土)	45	48	48	51	51	54	51	45	37	33	31	31	38	41	37	38	39	30	34	37	37	43	51	55	42	55	30	24	
11日(日)	54	54	58	58	61	61	61	54	46	40	37	34	26	30	30	32	25	36	34	52	59	60	64	47	46	64	25	24	
12日(月)	50	55	60	61	62	65	63	60	50	43	40	40	43	40	53	58	60	61	63	51	50	50	54	55	54	65	40	24	
13日(火)	50	46	60	49	57	55	64	60	60	57	46	46	50	54	62	62	77	86	89	90	91	92	93	93	66	93	46	24	
14日(水)	93	94	94	94	94	89	82	85	80	75	65	64	63	62	61	58	61	57	56	54	51	54	58	57	71	94	51	24	
15日(木)	59	61	60	63	66	69	63	52	41	37	32	28	22	20	35	32	39	37	44	40	44	52	58	58	46	69	20	24	
16日(金)	62	64	63	63	65	67	66	65	66	62	57	51	53	55	49	50	53	55	64	65	71	84	82	82	63	84	49	24	
17日(土)	85	85	84	84	89	91	92	93	93	94	94	94	93	93	93	93	93	91	91	91	92	92	91	91	91	94	84	24	
18日(日)	65	57	59	63	60	60	55	51	46	41	51	47	60	64	66	54	49	53	47	55	57	59	59	61	56	66	41	24	
19日(月)	62	62	66	71	76	75	70	62	51	55	54	51	53	48	47	47	45	39	47	53	54	65	68	75	58	76	39	24	
20日(火)	69	67	68	71	72	71	67	61	56	54	47	46	42	43	41	44	39	49	56	60	54	54	55	63	56	72	39	24	
21日(水)	56	63	62	57	57	63	59	51	44	38	27	32	25	24	27	32	33	38	16	14	14	16	19	18	37	63	14	24	
22日(木)	24	22	24	30	26	30	28	25	24	20	18	26	27	20	23	30	11	12	15	20	22	24	25	29	23	30	11	24	
23日(金)	36	37	41	44	43	44	42	48	44	42	39	32	57	54	63	63	71	74	72	72	73	73	73	75	55	75	32	24	
24日(土)	74	66	76	75	67	68	66	63	60	59	56	60	60	57	60	60	63	63	62	60	62	62	65	72	64	76	56	24	
25日(日)	70	74	73	75	77	67	63	64	56	40	26	21	19	25	27	35	44	44	42	42	46	42	43	45	48	77	19	24	
26日(月)	45	40	42	43	43	45	45	39	34	31	29	23	18	17	19	18	22	26	33	39	43	45	46	48	35	48	17	24	
27日(火)	50	52	52	54	56	58	55	47	41	36	40	42	45	42	49	48	48	43	47	45	49	56	58	61	49	61	36	24	
28日(水)	67	67	58	56	53	62	68	84	87	87	84	76	76	77	77	83	89	90	92	93	94	94	94	94	79	94	53	24	
29日(木)	94	94	94	94	95	95	95	95	94	94	94	94	94	94	94	95	93	92	92	92	89	88	86	87	93	95	86	24	
30日(金)	87	85	86	88	87	87	85	80	71	61	57	62	59	56	60	61	62	57	64	66	67	59	57	63	69	88	56	24	
平均値	62	64	64	64	65	66	64	61	55	51	48	46	47	47	50	52	53	53	55	57	57	60	61	63	57	66	41	24	
最大値	94	94	94	94	95	95	95	95	94	94	94	94	94	94	95	93	93	93	93	94	94	94	94	94	93	95	95	24	
最小値	24	22	24	30	26	30	28	25	24	20	18	21	18	17	19	18	11	12	15	14	14	16	19	18	23	11	11	24	
有効時間	30	30	30	30	30	30	30	30	30	30	30	30	30	30	30	30	30	30	30	30	30	30	30	30	30	30	30	720	24

※ 欠測時間数 0 時間  
 ※ 欠測率 0.0 %

表1.2.4(5) 地上気象観測結果 (湿度:5月)

気象観測データ

調査期間:2021年5月1日(土)~5月31日(月)

調査地点:尼崎

観測項目:湿度(HUM)

単位:%

日	1時	2時	3時	4時	5時	6時	7時	8時	9時	10時	11時	12時	13時	14時	15時	16時	17時	18時	19時	20時	21時	22時	23時	24時	平均値	最大値	最小値	有効時間	
5月1日(土)	69	69	70	72	71	73	70	66	60	44	50	57	58	58	80	89	80	80	79	75	61	59	52	50	66	89	44	24	
2日(日)	57	55	53	56	59	58	54	50	51	48	52	61	64	55	60	52	58	53	57	54	57	60	62	62	56	64	48	24	
3日(月)	65	65	68	68	71	72	68	60	58	55	54	49	52	48	50	35	32	39	63	64	66	65	66	68	58	72	32	24	
4日(火)	68	68	66	69	65	66	62	57	53	45	39	36	48	43	49	55	52	51	54	56	58	59	62	56	69	36	24		
5日(水)	61	62	64	69	74	76	76	83	84	89	91	92	92	91	87	88	89	91	92	93	93	93	93	84	93	61	24		
6日(木)	94	94	93	93	93	93	90	78	76	65	66	55	46	35	38	41	43	52	56	52	56	55	63	61	66	94	35	24	
7日(金)	56	59	65	63	65	63	60	61	58	57	45	50	46	49	56	77	87	84	81	83	81	77	81	81	66	87	45	24	
8日(土)	83	85	85	84	85	86	83	78	72	68	65	62	64	70	76	79	79	77	81	79	79	80	83	85	78	86	62	24	
9日(日)	86	84	82	80	79	81	78	71	70	60	56	53	53	50	52	49	49	46	34	33	37	38	40	43	59	86	33	24	
10日(月)	42	49	48	49	49	53	53	46	41	27	27	30	26	30	31	35	31	32	36	39	44	48	48	51	40	53	26	24	
11日(火)	53	55	58	60	61	63	64	63	61	43	37	39	38	39	42	39	39	43	47	40	45	49	52	53	48	63	37	24	
12日(水)	54	57	58	59	59	63	64	63	60	57	57	56	66	72	80	80	82	82	81	78	80	80	77	83	69	83	54	24	
13日(木)	82	80	81	81	82	77	75	69	64	57	51	51	50	48	51	52	53	55	59	59	61	63	76	79	65	82	48	24	
14日(金)	76	81	77	85	82	76	76	76	75	66	67	58	54	53	55	55	56	73	74	73	73	74	73	78	70	85	53	24	
15日(土)	78	77	81	82	80	88	79	72	60	56	64	61	64	64	67	66	69	69	70	74	80	79	83	88	73	88	56	24	
16日(日)	85	86	86	88	85	83	87	81	79	76	85	90	88	81	76	74	74	74	76	76	77	77	77	79	81	90	74	24	
17日(月)	78	90	89	87	91	91	93	94	93	94	94	90	90	89	89	89	90	93	93	93	92	87	81	80	90	94	78	24	
18日(火)	84	84	86	86	88	88	85	81	76	72	72	65	69	79	86	87	90	91	91	90	88	88	90	88	84	91	65	24	
19日(水)	88	88	87	90	90	90	87	84	87	85	87	87	85	84	86	86	86	84	84	84	86	85	88	89	87	90	84	24	
20日(木)	84	84	83	84	83	82	81	77	79	80	82	85	90	92	93	94	94	94	92	93	94	94	94	94	88	94	77	24	
21日(金)	95	95	95	95	93	95	95	95	94	90	88	88	87	81	81	82	82	85	78	82	82	81	80	82	81	88	95	78	24
22日(土)	82	74	76	77	72	71	69	68	69	68	70	67	63	63	61	65	69	81	86	85	87	88	86	87	75	88	61	24	
23日(日)	89	88	83	86	89	84	76	74	74	67	63	63	63	53	55	52	54	61	62	69	74	72	81	81	72	89	52	24	
24日(月)	75	74	71	71	74	71	67	64	60	58	63	58	56	71	65	74	77	85	86	83	81	82	80	80	72	86	56	24	
25日(火)	80	80	80	85	85	85	81	75	73	66	66	67	61	60	69	65	64	69	72	74	71	76	48	39	70	85	39	24	
26日(水)	36	35	35	40	44	44	48	46	40	45	39	42	41	38	36	35	35	36	41	42	45	43	49	50	41	50	35	24	
27日(木)	73	83	89	89	87	84	84	89	90	91	92	92	88	84	80	80	81	81	82	81	83	85	85	84	85	92	73	24	
28日(金)	84	83	83	84	85	85	81	79	75	73	70	66	59	54	56	60	63	70	70	69	72	71	66	77	72	85	54	24	
29日(土)	77	78	74	80	86	86	85	74	57	43	41	38	55	49	52	55	47	48	50	54	59	62	63	62	61	86	38	24	
30日(日)	63	63	67	68	67	68	63	56	54	48	44	44	42	41	44	40	41	47	41	41	45	50	50	56	52	68	40	24	
31日(月)	53	53	54	57	57	59	56	48	41	28	36	34	32	35	36	51	55	54	62	64	69	76	80	82	53	82	28	24	
平均値	73	73	74	75	76	76	74	70	67	62	62	61	61	60	63	64	65	67	69	69	70	71	71	72	69				
最大値	95	95	95	95	95	95	95	95	94	94	94	92	92	92	93	94	94	94	93	93	93	94	94	94	90	95			
最小値	36	35	35	40	44	44	48	46	40	27	27	30	26	30	31	35	31	32	34	33	37	38	40	39	40	26			
有効時間	31	31	31	31	31	31	31	31	31	31	31	31	31	31	31	31	31	31	31	31	31	31	31	31	31	31	26		744

※ 欠測時間数 0 時間

※ 欠測率 0.0 %

表1.2.4(6) 地上気象観測結果 (湿度：6月)

気象観測データ  
 調査期間：2021年6月1日(火)～6月30日(水)  
 調査地点：尼崎

観測項目：湿度 (HUM)

単位：%

日	1時	2時	3時	4時	5時	6時	7時	8時	9時	10時	11時	12時	13時	14時	15時	16時	17時	18時	19時	20時	21時	22時	23時	24時	平均値	最大値	最小値	有効時間	
6月1日(火)	77	57	58	59	58	56	53	50	42	34	31	26	32	37	34	45	53	67	76	79	81	81	80	77	56	81	26	24	
2日(水)	79	77	73	72	67	66	64	63	55	48	48	56	46	46	42	47	56	65	67	69	72	70	70	71	62	79	42	24	
3日(木)	74	72	66	67	71	70	65	58	51	43	54	47	55	56	70	68	65	55	67	64	65	70	76	76	64	76	43	24	
4日(金)	86	90	91	91	90	88	90	92	93	93	94	91	92	91	92	93	93	92	92	83	82	82	79	78	77	89	94	77	24
5日(土)	77	79	83	83	81	81	78	72	71	72	68	63	65	—	—	—	61	61	63	67	69	63	70	73	71	83	61	21	
6日(日)	74	76	64	68	67	69	69	74	—	—	—	—	—	—	—	—	—	54	54	63	69	74	73	79	—	—	—	15	
7日(月)	80	78	82	84	82	78	73	78	71	71	66	59	49	50	49	58	54	64	68	74	71	72	74	75	69	84	49	24	
8日(火)	74	75	76	79	78	74	68	69	60	54	55	55	57	56	53	48	45	45	43	37	39	41	44	47	57	79	37	24	
9日(水)	49	53	57	58	60	62	59	49	45	40	36	32	43	36	35	35	32	35	69	73	76	79	79	78	53	79	32	24	
10日(木)	79	80	81	83	83	80	70	62	51	37	34	38	42	44	57	61	66	68	72	76	77	79	79	78	66	83	34	24	
11日(金)	80	80	73	74	70	64	63	62	61	51	50	50	58	55	55	57	61	69	69	68	69	71	71	69	65	80	50	24	
12日(土)	60	61	61	61	60	59	57	51	47	46	47	51	51	53	60	57	64	64	64	76	80	81	81	89	72	89	60	24	
13日(日)	64	63	67	63	65	64	81	88	86	81	72	69	66	65	63	60	63	68	70	76	80	81	81	89	72	89	60	24	
14日(月)	94	94	93	91	89	87	83	75	72	64	63	57	56	55	53	65	71	73	74	78	77	74	72	70	74	94	53	24	
15日(火)	70	70	71	72	74	75	75	73	71	66	63	58	54	56	66	70	67	64	65	63	66	70	68	67	67	75	54	24	
16日(水)	69	72	74	78	83	82	90	91	87	86	89	87	84	81	80	86	88	85	83	79	77	74	74	74	81	91	69	24	
17日(木)	77	78	77	76	74	72	68	60	55	46	43	41	57	62	58	62	66	67	71	74	74	74	75	79	66	79	41	24	
18日(金)	79	80	80	80	79	79	74	73	66	63	64	68	68	71	71	64	66	66	72	76	80	84	86	89	74	89	63	24	
19日(土)	89	86	89	91	92	93	93	92	91	90	88	88	89	89	89	91	92	90	89	91	91	92	92	92	90	93	86	24	
20日(日)	92	90	91	92	91	88	79	69	63	54	48	50	57	47	45	46	44	44	44	51	57	59	65	64	64	92	44	24	
21日(月)	65	66	69	68	68	68	66	61	49	50	50	44	44	43	47	56	69	70	67	72	75	73	72	73	62	75	43	24	
22日(火)	73	74	74	76	74	73	71	70	68	66	61	65	65	61	60	64	67	68	73	71	69	65	65	65	68	76	60	24	
23日(水)	68	69	69	71	70	70	70	65	60	57	54	50	45	48	59	51	52	45	64	72	75	76	64	64	62	76	45	24	
24日(木)	65	63	63	66	65	66	64	62	60	57	54	50	45	48	59	71	73	73	71	70	66	64	63	64	63	73	45	24	
25日(金)	68	80	76	74	69	69	70	67	66	64	53	51	49	52	51	59	72	78	76	76	73	72	75	79	67	80	49	24	
26日(土)	74	69	73	76	77	78	74	73	69	66	59	56	61	59	57	66	66	70	71	71	74	74	76	79	70	79	56	24	
27日(日)	77	77	72	72	73	73	77	77	72	70	72	68	65	67	67	63	62	63	65	63	59	60	63	70	69	77	59	24	
28日(月)	69	72	75	77	76	75	69	63	70	68	61	63	58	66	62	65	77	75	72	73	61	60	63	65	68	77	58	24	
29日(火)	85	88	91	92	91	92	89	77	68	65	68	70	71	69	62	63	69	61	64	64	66	68	69	69	74	92	61	24	
30日(水)	71	73	73	74	75	74	71	68	63	61	60	58	57	60	65	68	73	75	89	89	86	86	90	92	73	92	57	24	
平均値	75	75	75	76	75	74	72	69	65	61	59	57	58	58	59	62	65	66	69	71	71	72	72	74	68	88	—	—	
最大値	94	94	93	92	92	93	93	92	93	93	94	91	92	91	92	93	93	92	92	91	91	92	92	92	90	94	—	—	
最小値	49	53	57	58	58	56	53	49	42	34	31	26	32	36	34	35	32	35	43	37	39	41	44	47	53	—	—	—	
有効時間	30	30	30	30	30	30	30	30	29	29	29	29	29	28	28	28	29	30	30	30	30	30	30	30	30	30	—	—	—
708																													

(注) ーは欠測を示す。

※ 欠測時間数 12時間  
 ※ 欠測率 1.7%

表1.2.4(7) 地上気象観測結果 (湿度：7月)

気象観測データ  
 調査期間：2021年7月1日(木)～7月31日(土)  
 調査地点：尼崎

観測項目：湿度 (HUM)

単位：%

日	1時	2時	3時	4時	5時	6時	7時	8時	9時	10時	11時	12時	13時	14時	15時	16時	17時	18時	19時	20時	21時	22時	23時	24時	平均値	最大値	最小値	有効時間		
7月1日(木)	93	93	93	93	88	84	80	81	81	87	83	75	74	74	75	74	73	74	84	84	86	85	86	83	84	83	93	73	73	24
2日(金)	84	83	83	90	91	90	87	82	79	74	79	89	91	91	91	91	92	90	91	88	88	90	92	94	88	94	94	74	24	
3日(土)	94	94	95	95	95	95	95	91	91	83	78	71	68	72	64	65	67	72	80	86	89	89	90	91	83	95	64	24		
4日(日)	88	90	91	92	92	91	89	86	82	78	78	76	71	75	76	74	75	78	78	77	80	81	82	82	82	92	71	24		
5日(月)	84	88	88	87	86	85	83	80	77	76	71	74	74	74	73	76	75	80	79	79	79	85	82	82	80	88	71	24		
6日(火)	78	80	81	83	86	84	80	77	79	80	80	76	75	67	66	71	80	82	80	78	77	82	82	81	79	86	66	24		
7日(水)	81	83	83	82	82	84	90	92	93	94	93	89	88	84	87	93	93	94	94	94	94	94	94	94	90	94	81	24		
8日(木)	94	94	94	95	95	95	95	95	96	95	95	91	91	82	80	80	80	86	87	90	90	91	92	90	91	96	80	24		
9日(金)	92	92	92	92	92	93	91	86	80	75	77	91	93	90	89	86	86	87	86	90	92	90	90	90	88	93	75	24		
10日(土)	91	89	91	91	89	89	89	87	80	81	78	72	72	69	75	76	78	79	80	85	80	81	80	82	82	91	69	24		
11日(日)	84	78	83	83	77	76	76	76	76	66	58	60	61	63	60	60	59	60	64	66	65	71	69	72	69	84	58	24		
12日(月)	73	75	76	77	77	78	76	76	71	63	65	72	71	67	72	73	68	70	74	72	76	78	79	80	73	80	63	24		
13日(火)	79	80	81	80	79	80	79	75	72	70	70	62	66	68	70	71	74	74	75	78	78	81	82	81	82	75	82	62	24	
14日(水)	82	83	81	82	81	79	76	73	72	64	59	54	56	77	76	72	75	75	78	78	79	79	80	82	75	83	54	24		
15日(木)	80	81	83	84	89	87	88	89	81	71	68	63	59	56	61	68	76	79	75	74	71	73	76	78	75	89	56	24		
16日(金)	77	75	75	88	91	91	88	83	74	71	70	62	58	61	57	62	64	77	80	73	77	78	73	70	74	91	57	24		
17日(土)	71	73	73	72	70	68	66	61	60	54	52	47	54	54	65	60	52	70	67	56	60	62	63	65	62	73	47	24		
18日(日)	67	69	71	72	73	72	72	68	61	54	55	56	63	75	69	71	68	68	68	74	75	74	75	75	69	75	54	24		
19日(月)	74	76	77	78	79	78	73	67	62	62	59	54	54	53	65	65	71	72	77	78	73	72	77	80	70	80	53	24		
20日(火)	81	82	83	83	83	83	80	80	73	66	65	61	62	58	63	69	68	75	76	78	78	76	76	77	74	83	58	24		
21日(水)	78	79	80	79	67	65	61	57	50	47	44	46	54	50	50	56	60	63	66	71	72	75	78	79	64	80	44	24		
22日(木)	79	80	79	65	66	69	66	61	53	47	46	44	56	51	53	52	54	67	70	74	77	78	78	79	64	80	44	24		
23日(金)	80	79	81	81	79	65	63	60	54	49	44	50	52	54	53	56	66	72	78	78	77	77	77	78	67	81	44	24		
24日(土)	80	81	82	83	83	82	76	71	70	63	59	53	53	53	52	63	68	73	78	76	74	74	76	77	71	83	52	24		
25日(日)	79	79	77	76	76	75	73	64	70	62	58	54	55	53	55	60	64	67	72	72	72	74	75	74	68	79	53	24		
26日(月)	75	76	77	79	77	76	73	75	72	64	60	62	58	54	53	54	58	55	43	44	49	53	57	63	63	79	43	24		
27日(火)	65	67	68	67	69	68	64	60	56	51	46	45	44	46	42	39	49	53	55	58	60	62	63	60	57	69	39	24		
28日(水)	63	63	62	62	62	61	61	57	52	57	61	60	55	52	52	52	62	58	70	70	71	74	78	81	62	81	52	24		
29日(木)	79	79	75	76	74	78	76	73	68	67	62	63	61	62	64	70	73	76	75	75	72	68	66	65	71	79	61	24		
30日(金)	61	61	64	66	70	72	71	70	69	66	63	61	58	59	57	63	62	62	61	75	70	70	72	71	66	75	57	24		
31日(土)	73	75	76	77	77	75	71	70	68	61	59	53	52	50	52	57	59	57	58	62	58	58	62	63	63	77	50	24		
平均値	79	80	80	81	80	80	78	75	71	68	66	64	64	64	65	67	69	72	74	75	76	77	77	78	73	73				
最大値	94	94	95	95	95	95	95	95	96	95	95	91	93	91	91	93	93	94	94	94	94	94	94	94	91	96				
最小値	61	61	62	62	62	61	61	57	50	47	44	44	44	46	42	39	49	53	43	44	49	53	57	60	57	39				
有効時間	31	31	31	31	31	31	31	31	31	31	31	31	31	31	31	31	31	31	31	31	31	31	31	31	31	31			744	

※ 欠測時間数 0 時間  
 ※ 欠測率 0.0 %

表1.2.4(8) 地上気象観測結果 (湿度：8月)

気象観測データ  
調査期間：2021年8月1日(日)～8月31日(火)  
調査地点：尾崎

観測項目：湿度 (HUM)

単位：%

日	1時	2時	3時	4時	5時	6時	7時	8時	9時	10時	11時	12時	13時	14時	15時	16時	17時	18時	19時	20時	21時	22時	23時	24時	平均値	最大値	最小値	有効時間	
8月1日(日)	65	66	68	69	71	72	70	66	60	57	50	45	44	48	49	58	68	66	71	69	70	72	71	74	63	74	44	24	
2日(月)	72	76	75	71	69	71	67	62	58	49	45	42	47	55	57	62	67	71	72	72	72	72	70	69	64	76	42	24	
3日(火)	70	74	74	76	80	89	86	93	91	90	87	78	72	64	62	65	69	69	70	73	76	77	75	72	76	93	62	24	
4日(水)	73	75	75	76	77	76	73	67	62	56	59	48	49	50	58	66	70	72	78	78	79	78	79	77	69	79	48	24	
5日(木)	78	79	80	81	78	79	74	70	68	64	57	54	50	44	39	64	69	73	76	79	80	80	79	78	70	81	39	24	
6日(金)	49	54	55	61	63	64	64	65	63	59	57	53	50	59	48	48	48	48	59	63	63	63	65	70	58	70	48	24	
7日(土)	71	71	71	71	71	73	70	65	59	51	55	53	48	47	48	50	50	52	55	58	58	58	58	60	60	59	73	47	24
8日(日)	64	82	79	80	78	81	77	75	71	68	68	65	62	59	54	65	70	67	73	73	69	68	67	64	70	82	54	24	
9日(月)	65	70	90	88	85	85	74	69	68	74	79	86	79	72	74	70	72	72	75	71	71	77	76	70	76	90	65	24	
10日(火)	73	76	73	73	73	72	71	67	66	61	65	61	59	54	53	57	56	56	58	61	63	64	63	64	64	76	53	24	
11日(水)	65	66	68	69	69	69	67	61	56	55	57	57	52	59	64	71	77	77	73	72	69	67	71	74	66	77	52	24	
12日(木)	71	74	84	82	81	80	77	80	87	93	94	93	91	92	91	89	89	91	87	87	86	87	89	91	86	94	71	24	
13日(金)	91	92	93	93	94	94	94	94	94	92	91	88	84	89	92	94	94	94	94	92	93	93	92	90	92	92	94	84	24
14日(土)	92	93	92	89	85	89	89	86	88	91	90	92	89	86	86	87	88	88	88	90	92	90	90	88	89	89	93	85	24
15日(日)	89	91	90	85	89	90	91	93	93	90	84	75	80	75	71	74	72	76	64	67	69	72	74	75	80	93	64	24	
16日(月)	75	77	76	77	77	78	79	75	70	68	72	70	70	67	64	68	75	71	74	76	78	77	78	78	74	79	64	24	
17日(火)	78	79	83	86	86	85	86	90	88	90	93	94	95	95	95	95	95	95	95	91	92	93	85	90	90	95	78	24	
18日(水)	92	93	94	95	95	95	92	92	91	82	82	87	84	70	66	68	68	71	79	77	80	87	79	87	84	95	66	24	
19日(木)	90	87	86	86	85	89	86	80	80	91	93	94	93	92	89	86	84	85	89	90	90	91	87	86	88	94	80	24	
20日(金)	87	85	83	84	83	81	79	77	69	60	56	72	80	88	88	86	76	76	79	82	81	82	83	84	79	88	56	24	
21日(土)	85	85	84	85	84	82	80	79	82	80	74	72	71	62	65	73	77	76	76	78	80	81	79	83	78	85	62	24	
22日(日)	82	86	88	88	90	88	84	79	69	71	67	67	67	72	74	74	72	82	82	83	86	86	84	82	79	90	67	24	
23日(月)	82	85	86	88	90	91	92	90	84	75	74	72	75	70	72	77	80	84	83	81	77	76	77	83	81	92	70	24	
24日(火)	85	84	85	82	84	81	77	76	70	64	68	66	66	69	71	80	87	84	78	74	78	80	80	80	77	87	64	24	
25日(水)	81	81	82	83	84	84	83	81	81	76	73	71	70	69	69	69	70	74	76	77	78	78	78	78	77	84	69	24	
26日(木)	80	82	84	85	85	86	85	80	77	72	72	71	72	73	75	77	71	74	75	75	79	80	80	85	78	86	71	24	
27日(金)	85	86	84	87	85	85	84	80	72	70	68	64	59	54	56	53	46	50	60	67	79	79	80	80	71	87	46	24	
28日(土)	83	83	85	85	85	83	82	80	71	65	63	67	60	61	58	59	58	64	63	66	66	65	70	76	71	85	58	24	
29日(日)	74	71	72	74	71	71	71	66	63	67	63	60	59	56	59	59	58	61	61	63	72	72	74	75	66	75	56	24	
30日(月)	82	81	81	83	82	80	76	73	70	68	65	62	59	58	57	56	58	60	59	61	66	66	64	62	68	83	56	24	
31日(火)	62	68	64	63	63	63	62	58	51	49	56	57	53	52	51	47	45	46	49	49	51	49	49	50	54	68	45	24	
平均値	77	79	80	80	80	81	79	76	73	71	70	69	67	66	66	69	70	72	73	74	76	76	76	77	74				
最大値	92	93	94	95	95	95	94	94	93	93	94	94	95	95	95	95	95	95	95	95	93	93	93	90	92	92	95		
最小値	49	54	55	61	63	63	62	58	51	49	45	42	44	44	39	47	45	46	49	49	51	49	49	50	54		39		
有効時間	31	31	31	31	31	31	31	31	31	31	31	31	31	31	31	31	31	31	31	31	31	31	31	31	31			744	

※ 欠測時間数

0 時間

0.0 %

※ 欠測率



表1.2.4(9) 地上氣象觀測結果 (湿度：9月)

氣象觀測データ  
 調査期間：2021年9月1日(水)～9月30日(木)  
 調査地点：尾崎

觀測項目：湿度 (HUM)

單位：%

日	時間																								平均値	最大値	最小値	有効時間
	1時	2時	3時	4時	5時	6時	7時	8時	9時	10時	11時	12時	13時	14時	15時	16時	17時	18時	19時	20時	21時	22時	23時	24時				
9月1日(水)	51	52	55	56	57	56	58	55	59	65	68	64	67	66	73	75	75	76	77	73	72	75	72	73	65	77	51	24
2日(木)	77	80	87	89	89	90	81	82	80	83	86	84	89	89	88	88	91	90	91	92	92	93	90	89	87	93	77	24
3日(金)	88	87	84	83	83	82	83	85	88	91	93	93	93	91	87	88	85	87	88	85	83	85	86	91	87	93	82	24
4日(土)	92	91	90	90	89	88	88	87	80	86	88	85	86	87	93	86	83	79	78	75	73	75	73	76	84	93	73	24
5日(日)	73	76	77	73	76	77	77	71	63	55	58	58	58	58	58	56	58	65	64	63	66	66	67	68	66	77	55	24
6日(月)	69	69	69	68	67	69	69	65	54	50	46	52	52	57	44	45	44	49	55	57	62	64	65	67	59	69	44	24
7日(火)	67	67	69	71	73	73	72	64	58	54	53	59	59	58	62	66	69	66	63	64	65	64	63	63	64	73	53	24
8日(水)	65	66	66	67	66	67	65	63	80	80	78	82	71	73	66	65	70	73	73	71	69	72	72	72	71	82	63	24
9日(木)	88	88	92	93	93	94	94	93	91	81	70	57	57	57	61	60	57	58	57	61	64	66	66	68	74	94	57	24
10日(金)	68	69	71	73	73	75	73	67	54	46	47	52	49	51	52	58	62	59	70	72	72	71	71	72	64	75	46	24
11日(土)	69	71	78	80	86	90	90	85	83	74	71	72	72	77	74	70	72	73	74	74	79	80	80	79	77	90	69	24
12日(日)	77	78	79	79	79	80	79	75	80	83	84	83	83	84	81	81	81	81	84	85	86	88	89	90	82	90	75	24
13日(月)	89	80	81	77	76	74	73	72	61	60	56	58	51	49	50	60	55	51	55	59	55	58	61	60	63	89	49	24
14日(火)	61	62	64	67	73	76	81	82	83	83	82	81	79	82	81	80	82	82	87	88	90	91	92	93	80	93	61	24
15日(水)	93	93	94	94	94	93	93	88	81	75	64	63	53	53	47	49	50	54	57	59	62	65	68	72	71	94	47	24
16日(木)	72	71	72	72	74	76	72	65	59	61	59	65	68	70	70	69	71	72	71	74	77	78	67	67	69	78	59	24
17日(金)	68	70	71	69	71	71	70	70	70	80	80	77	80	79	75	76	86	87	88	87	88	89	91	92	79	92	68	24
18日(土)	93	94	94	95	95	95	94	92	82	76	64	58	73	54	50	55	58	66	69	68	67	68	69	70	75	95	50	24
19日(日)	71	72	74	74	73	75	74	67	53	49	51	48	42	45	44	47	50	55	60	64	66	67	69	70	61	75	42	24
20日(月)	71	70	71	71	73	71	71	70	68	60	52	51	55	56	59	63	72	73	73	69	71	74	73	61	67	74	51	24
21日(火)	62	66	67	67	69	67	64	59	49	46	41	40	44	50	49	54	57	62	67	70	71	71	72	72	60	72	40	24
22日(水)	72	73	73	73	74	75	73	70	61	62	67	67	67	70	75	85	88	88	87	84	84	86	88	89	76	89	61	24
23日(木)	89	90	91	92	92	89	85	74	67	62	59	59	56	54	54	60	59	70	65	66	64	63	61	61	70	92	54	24
24日(金)	62	61	62	61	61	64	64	61	52	44	43	44	41	41	50	46	53	54	56	59	60	63	65	66	56	66	41	24
25日(土)	67	70	69	71	74	73	72	67	56	52	48	46	38	40	48	53	57	52	59	59	62	64	66	70	60	74	38	24
26日(日)	69	84	83	80	81	81	81	76	73	69	70	69	66	67	68	70	68	70	77	73	71	70	70	69	73	84	66	24
27日(月)	68	69	68	67	68	68	64	60	51	49	46	43	40	39	42	47	49	51	55	57	58	59	61	63	56	69	39	24
28日(火)	64	66	67	69	68	69	68	68	64	57	56	54	52	59	62	59	65	69	70	74	70	70	65	65	65	74	52	24
29日(水)	64	65	66	67	69	69	66	65	54	51	49	47	45	61	68	63	66	69	76	71	64	66	67	70	63	76	45	24
30日(木)	70	71	71	71	69	66	66	66	63	58	52	51	55	58	63	62	61	59	63	63	63	65	67	64	63	71	51	24
平均値	73	74	75	75	76	76	75	72	67	65	63	62	61	62	63	64	66	68	70	71	71	72	72	73	70	70		
最大値	93	94	94	95	95	95	94	93	91	91	93	93	93	91	93	88	91	90	91	92	92	93	92	93	87	95		
最小値	51	52	55	56	57	56	58	55	49	46	41	40	38	39	42	45	44	49	55	57	55	58	61	60	56	38		
有効時間	30	30	30	30	30	30	30	30	30	30	30	30	30	30	30	30	30	30	30	30	30	30	30	30	30	30	30	720

※ 欠測時間数 0時間  
 ※ 欠測率 0.0%

表1.2.4(10) 地上気象観測結果 (湿度：10月)

気象観測データ  
 調査期間：2021年10月1日(金)～10月31日(日)  
 調査地点：尾崎

観測項目：湿度 (HJM)

単位：%

日	1時	2時	3時	4時	5時	6時	7時	8時	9時	10時	11時	12時	13時	14時	15時	16時	17時	18時	19時	20時	21時	22時	23時	24時	平均値	最大値	最小値	有効時間	
10月1日(金)	65	64	71	65	63	63	64	62	59	58	58	55	50	50	47	48	47	51	55	57	59	58	59	60	58	71	47	47	
2日(土)	61	62	65	66	66	65	66	62	48	44	48	53	51	53	54	53	56	59	60	60	61	64	66	69	59	69	44	24	
3日(日)	72	69	71	72	74	75	72	67	51	46	40	37	34	29	23	23	24	28	31	44	71	58	61	62	51	75	23	24	
4日(月)	67	63	62	72	75	74	71	69	54	46	45	44	42	47	55	61	65	71	75	76	76	77	79	77	64	79	42	24	
5日(火)	79	77	78	79	82	82	76	75	62	62	61	58	59	58	54	55	63	64	59	67	63	67	76	70	68	82	54	24	
6日(水)	71	72	72	74	69	71	70	63	54	55	58	57	52	49	52	55	56	59	60	61	62	64	64	66	62	74	49	24	
7日(木)	68	67	71	69	72	73	70	67	56	52	58	50	51	54	56	58	65	69	74	76	75	74	76	77	66	77	50	24	
8日(金)	78	79	82	75	75	76	76	71	61	58	48	51	44	42	46	47	49	55	59	66	70	69	68	62	63	82	42	24	
9日(土)	66	66	67	70	70	75	75	71	59	54	50	39	36	41	45	49	63	71	75	77	78	77	76	77	64	78	36	24	
10日(日)	66	67	68	70	72	78	75	69	51	58	49	46	40	43	49	62	70	70	69	73	76	78	64	64	64	78	40	24	
11日(月)	67	67	67	69	70	70	68	66	61	55	55	58	56	60	66	71	77	77	77	82	80	80	75	78	69	82	55	24	
12日(火)	90	90	88	84	86	79	75	72	66	64	61	57	54	55	57	59	61	64	66	67	68	67	67	69	69	90	54	24	
13日(水)	67	68	69	69	70	71	71	69	58	61	60	51	56	58	58	58	59	61	61	62	62	61	61	62	63	71	51	24	
14日(木)	64	65	67	68	69	67	65	63	50	51	46	42	45	40	46	43	43	45	47	50	54	58	60	62	55	69	40	24	
15日(金)	63	63	63	65	66	67	66	63	54	49	43	47	44	46	43	49	55	55	52	56	57	60	61	62	56	67	43	24	
16日(土)	63	63	63	64	67	69	67	64	53	55	53	54	54	56	63	70	75	74	78	79	81	83	85	76	67	85	53	24	
17日(日)	83	77	84	87	89	86	85	85	70	60	52	45	46	44	47	50	52	54	57	57	58	60	58	59	64	89	44	24	
18日(月)	61	62	63	64	62	62	60	54	43	44	40	38	37	36	35	41	45	45	48	47	54	54	56	58	50	64	35	24	
19日(火)	56	56	56	59	59	61	63	61	62	57	56	57	61	61	63	63	63	65	65	68	71	79	62	58	62	79	56	24	
20日(水)	60	66	62	62	57	58	57	49	40	37	35	38	35	37	36	38	46	50	53	56	59	59	58	60	50	66	35	24	
21日(木)	61	61	64	65	65	63	63	63	52	51	47	45	45	42	45	46	46	48	50	53	54	57	58	57	54	65	42	24	
22日(金)	59	59	62	62	62	63	65	59	54	47	40	35	34	39	44	54	58	58	57	58	55	54	57	58	54	65	34	24	
23日(土)	56	58	58	59	61	63	61	52	49	42	31	30	28	32	34	32	42	47	50	52	51	55	55	59	48	63	28	24	
24日(日)	58	59	62	63	64	66	66	58	54	43	37	34	32	29	37	38	38	42	44	51	54	56	59	63	50	66	29	24	
25日(月)	63	62	65	69	70	70	80	83	88	88	88	88	87	84	84	84	84	83	87	88	88	86	82	78	80	88	62	24	
26日(火)	76	75	77	79	81	82	80	70	71	68	66	63	57	60	50	48	58	61	66	69	72	76	79	84	70	84	48	24	
27日(水)	81	83	81	83	82	83	83	77	65	61	58	54	46	43	46	57	48	52	61	66	68	69	74	72	66	83	43	24	
28日(木)	75	80	81	78	79	84	84	60	43	41	39	39	36	36	35	34	41	47	51	54	57	60	54	51	56	84	34	24	
29日(金)	54	56	60	54	58	55	55	48	43	45	39	37	37	32	32	38	45	52	55	58	61	63	68	66	50	68	32	24	
30日(土)	69	69	71	70	70	71	71	62	53	46	39	34	34	38	32	34	38	43	47	51	55	57	58	60	53	71	32	24	
31日(日)	62	63	64	72	75	75	78	83	82	68	62	58	53	48	45	53	59	65	65	70	71	71	76	75	66	83	45	24	
平均値	67	67	69	69	70	71	70	66	57	54	50	48	46	47	48	51	55	58	60	63	65	66	66	66	60	60	60		
最大値	90	90	88	87	89	86	85	85	88	88	88	88	87	84	84	84	84	83	87	88	88	86	85	84	80	90			
最小値	54	56	56	54	58	55	55	48	40	37	31	30	28	29	23	23	24	28	31	44	51	54	54	51	48	23			
有効時間	31	31	31	31	31	31	31	31	31	31	31	31	31	31	31	31	31	31	31	31	31	31	31	31	31	31	23		744

※ 欠測時間数 0 時間  
 ※ 欠測率 0.0 %

表1.2.4(11) 地上気象観測結果 (湿度：11月)

気象観測データ  
 調査期間：2021年11月1日(月)～11月30日(火)  
 調査地点：尼崎

日	観測項目：湿度 (HUM)																														単位：%		
	1時	2時	3時	4時	5時	6時	7時	8時	9時	10時	11時	12時	13時	14時	15時	16時	17時	18時	19時	20時	21時	22時	23時	24時	平均値	最大値	最小値	有効時間					
11月1日(月)	75	76	76	77	77	78	76	72	66	56	46	52	49	61	56	65	66	66	59	60	63	63	66	65	65	78	46	24					
2日(火)	67	67	69	64	65	68	69	62	53	47	47	47	45	47	40	35	40	45	49	52	53	54	60	63	55	69	35	24					
3日(水)	63	64	65	71	70	70	67	59	50	50	46	48	47	46	52	59	41	47	53	56	59	61	61	64	57	71	41	24					
4日(木)	64	66	68	74	75	73	74	62	54	49	47	44	42	43	43	40	43	47	50	52	56	59	60	62	56	75	40	24					
5日(金)	66	67	70	73	68	69	74	63	54	48	48	51	45	49	43	51	45	48	50	52	54	55	59	61	57	74	43	24					
6日(土)	60	62	67	67	68	70	71	66	54	48	42	34	28	28	31	34	38	40	50	54	55	57	57	58	52	71	28	24					
7日(日)	59	56	58	59	60	61	60	61	50	48	44	41	39	40	44	51	54	56	58	57	58	60	58	60	54	61	39	24					
8日(月)	62	63	63	61	62	63	64	63	61	60	56	53	45	53	55	60	64	61	59	59	60	57	64	75	60	75	45	24					
9日(火)	88	89	90	91	93	94	92	87	87	82	84	75	75	73	69	67	66	60	69	65	63	55	53	56	76	94	53	24					
10日(水)	55	57	57	55	50	53	62	75	67	63	49	45	45	47	55	53	54	57	57	60	60	59	60	61	57	75	45	24					
11日(木)	59	79	75	75	79	74	72	70	65	60	61	70	78	66	69	62	76	70	55	49	46	47	50	60	65	79	46	24					
12日(金)	67	69	71	83	78	82	71	66	58	52	48	41	40	39	48	66	62	57	66	57	47	50	50	52	59	83	39	24					
13日(土)	57	65	59	56	65	66	64	61	52	50	50	50	42	43	51	51	56	59	62	63	63	59	61	65	57	66	42	24					
14日(日)	64	66	68	67	67	68	71	67	63	59	57	51	60	52	50	53	56	59	67	70	75	76	79	79	64	79	50	24					
15日(月)	80	80	80	80	82	84	81	75	64	57	56	55	50	48	52	56	58	56	57	58	60	62	68	70	65	84	48	24					
16日(火)	74	76	76	75	77	78	78	71	61	57	53	54	55	52	55	56	57	54	56	57	58	57	56	61	63	78	52	24					
17日(水)	68	69	71	74	69	71	70	69	59	51	45	45	44	44	44	48	50	51	58	58	56	58	60	61	58	74	44	24					
18日(木)	63	63	64	65	68	69	68	66	63	58	50	46	49	51	47	48	49	49	53	54	59	66	65	63	58	69	46	24					
19日(金)	63	65	65	67	69	71	71	68	60	52	44	44	43	43	43	47	52	54	58	60	64	64	65	63	58	71	43	24					
20日(土)	63	65	67	68	71	73	72	68	59	54	53	53	49	44	37	41	46	49	53	54	58	62	64	66	58	73	37	24					
21日(日)	69	68	70	71	72	72	75	70	60	54	48	45	43	40	49	51	57	61	61	63	65	65	67	67	61	75	40	24					
22日(月)	69	69	72	72	73	74	83	88	90	91	91	91	92	93	86	86	87	89	78	73	66	66	53	43	78	93	43	24					
23日(火)	47	51	49	49	49	47	49	47	41	36	42	41	43	43	49	48	43	46	47	47	47	49	52	57	47	57	36	24					
24日(水)	61	57	57	58	60	53	53	53	50	43	38	39	34	40	39	41	41	46	49	52	53	51	52	57	49	61	34	24					
25日(木)	57	60	61	63	66	62	59	57	55	53	49	45	43	43	49	54	50	53	51	47	44	43	43	46	52	66	43	24					
26日(金)	47	51	53	53	57	60	65	62	52	49	34	34	33	25	29	33	29	48	51	55	54	52	43	47	47	65	25	24					
27日(土)	52	46	53	55	61	58	62	58	50	47	42	40	38	45	45	49	56	60	60	60	63	64	67	69	54	69	38	24					
28日(日)	67	69	71	76	72	77	75	70	55	47	42	41	36	35	36	41	42	43	48	52	56	59	65	65	56	77	35	24					
29日(月)	65	66	69	69	69	69	70	66	60	47	38	37	34	34	40	36	46	50	51	59	57	57	62	61	55	70	34	24					
30日(火)	64	66	67	67	68	70	68	68	57	55	45	45	45	39	43	44	47	48	49	56	64	78	90	93	60	93	39	24					
平均値	64	66	67	68	69	69	70	66	59	54	50	49	47	47	48	51	52	54	56	57	58	59	60	62	58	78	46	24					
最大値	88	89	90	91	93	94	92	88	90	91	91	91	92	93	86	86	87	89	78	73	75	78	90	93	78	94	25	24					
最小値	47	46	49	49	49	47	49	47	41	36	34	34	28	25	29	33	29	40	47	47	44	43	43	43	47	47	25	24					
有効時間	30	30	30	30	30	30	30	30	30	30	30	30	30	30	30	30	30	30	30	30	30	30	30	30	30	30	30	720	24				

※ 欠測時間数 0 時間  
 ※ 欠測率 0.0 %

表1.2.4(12) 地上氣象觀測結果 (湿度：12月)

氣象觀測データ  
 調査期間：2021年12月1日(水)～12月31日(金)  
 調査地点：尼崎

觀測項目：湿度 (HJM)

單位：%

日	1時	2時	3時	4時	5時	6時	7時	8時	9時	10時	11時	12時	13時	14時	15時	16時	17時	18時	19時	20時	21時	22時	23時	24時	平均値	最大値	最小値	有効時間		
12月1日(水)	94	92	89	88	71	56	56	43	41	45	41	36	36	35	39	36	34	36	41	43	44	45	45	47	51	94	34	24		
2日(木)	49	50	51	53	55	57	60	58	48	44	42	41	40	44	44	49	52	52	54	60	62	65	68	68	53	68	40	24		
3日(金)	66	67	69	70	70	70	73	68	59	54	51	51	45	46	46	53	59	57	58	73	66	64	61	64	61	73	45	24		
4日(土)	59	58	61	58	55	59	60	62	48	42	39	40	39	36	36	44	43	46	48	55	56	58	61	62	51	62	36	24		
5日(日)	64	64	64	66	70	71	69	66	56	58	57	57	50	51	53	54	52	51	55	58	62	65	66	65	60	71	50	24		
6日(月)	65	66	63	64	65	70	71	73	69	65	57	59	53	55	55	62	69	72	74	76	78	77	77	78	67	78	53	24		
7日(火)	78	80	83	80	86	88	86	84	82	81	83	85	85	88	89	90	91	90	90	91	90	90	86	85	86	91	78	24		
8日(水)	80	75	70	69	65	63	64	61	55	50	50	51	47	45	42	44	46	48	50	52	55	59	61	62	57	80	42	24		
9日(木)	62	66	71	71	76	80	82	73	58	52	52	49	45	47	52	54	56	60	53	56	59	64	67	70	61	82	45	24		
10日(金)	71	71	72	73	75	74	73	72	66	63	58	46	48	50	56	59	60	59	64	66	71	76	76	79	66	79	46	24		
11日(土)	78	79	81	80	83	86	83	80	79	73	63	66	64	59	58	66	73	75	77	81	81	80	79	81	75	86	58	24		
12日(日)	78	78	78	79	80	79	80	79	73	68	65	65	70	56	60	54	63	66	65	68	50	49	60	62	68	80	49	24		
13日(月)	60	66	64	66	64	60	60	57	48	44	41	35	37	43	43	46	48	48	53	56	59	61	63	65	54	66	35	24		
14日(火)	66	69	70	72	73	76	76	72	62	55	47	46	48	43	43	48	44	48	52	56	60	64	62	63	59	76	43	24		
15日(水)	65	67	71	70	74	77	75	71	57	47	45	44	44	37	44	50	52	55	57	61	64	69	70	73	60	77	37	24		
16日(木)	68	72	75	74	73	74	74	72	61	55	46	48	53	64	66	61	65	59	60	61	70	83	86	89	67	89	46	24		
17日(金)	90	90	91	89	90	91	92	92	89	77	64	55	48	50	54	51	43	37	45	45	49	48	47	44	65	92	37	24		
18日(土)	48	52	60	61	62	65	66	64	57	52	44	42	39	36	40	49	50	48	52	54	50	53	50	52	52	66	36	24		
19日(日)	53	56	55	54	57	57	58	56	52	48	48	43	43	41	41	42	42	46	47	45	48	48	47	47	49	58	41	24		
20日(月)	50	49	51	53	54	50	50	49	44	43	40	40	40	38	42	45	49	51	52	54	56	55	56	54	49	56	38	24		
21日(火)	62	64	72	69	67	67	68	67	60	56	59	57	54	57	57	61	63	65	67	69	76	74	76	80	65	80	54	24		
22日(水)	81	84	83	84	85	84	86	82	76	71	69	60	53	51	53	55	56	55	57	60	60	61	60	59	68	86	51	24		
23日(木)	61	62	65	67	66	67	72	72	61	51	41	36	35	36	41	48	52	53	57	58	60	68	72	75	57	75	35	24		
24日(金)	73	74	74	74	74	75	73	75	66	61	51	52	49	51	50	55	60	74	75	83	87	86	86	87	69	87	49	24		
25日(土)	89	90	90	90	84	66	61	67	57	48	47	41	44	54	57	58	57	59	58	61	62	63	62	57	63	90	41	24		
26日(日)	57	58	58	59	62	63	62	52	43	41	37	34	36	34	34	38	40	44	46	51	58	61	55	55	49	63	34	24		
27日(月)	54	53	53	53	54	52	54	53	46	46	43	42	41	44	43	46	42	44	48	50	56	59	62	60	50	62	41	24		
28日(火)	59	60	64	63	62	64	68	65	58	57	50	46	47	53	44	51	54	58	60	62	65	67	69	69	59	69	44	24		
29日(水)	71	71	72	73	74	74	73	75	66	63	51	48	49	49	52	52	54	55	62	72	74	74	72	83	65	83	48	24		
30日(木)	87	88	82	75	68	64	66	63	54	51	44	44	37	36	32	33	34	38	37	42	45	48	52	51	53	88	32	24		
31日(金)	51	57	61	57	53	55	54	53	47	46	43	43	43	41	38	40	43	48	50	52	54	54	58	60	50	61	38	24		
平均値	67	69	70	69	69	69	69	67	59	55	51	48	47	47	49	51	53	55	57	60	62	64	65	66	60	60				
最大値	94	92	91	90	90	91	92	92	89	81	83	85	85	88	89	90	91	90	90	91	90	90	86	89	86	94				
最小値	48	49	51	53	53	50	50	43	41	41	37	34	35	34	32	33	34	36	37	42	44	45	45	44	49		32			
有効時間	31	31	31	31	31	31	31	31	31	31	31	31	31	31	31	31	31	31	31	31	31	31	31	31	31			744		

※ 欠測時間数 0時間  
 ※ 欠測率 0.0%

表1.2.5(1) 地上氣象觀測結果 (日射量: 1月)

氣象觀測データ  
 調查期間: 2021年1月1日(金)~1月31日(日)  
 調查地點: 尼崎

日	觀測項目: 日射量 (SUN)																															平均値	最高値	最低値	日積算	有効時間
	1時	2時	3時	4時	5時	6時	7時	8時	9時	10時	11時	12時	13時	14時	15時	16時	17時	18時	19時	20時	21時	22時	23時	24時												
1月1日(金)	0.00	0.00	0.00	0.00	0.00	0.00	0.00	0.05	0.21	0.38	0.50	0.58	0.59	0.39	0.31	0.14	0.03	0.00	0.00	0.00	0.00	0.00	0.00	0.00	0.00	0.00	0.00	0.00	0.13	0.59	0.00	3.18	24			
2日(土)	0.00	0.00	0.00	0.00	0.00	0.00	0.00	0.04	0.19	0.37	0.50	0.56	0.56	0.49	0.37	0.23	0.04	0.00	0.00	0.00	0.00	0.00	0.00	0.00	0.00	0.00	0.00	0.14	0.56	0.00	3.35	24				
3日(日)	0.00	0.00	0.00	0.00	0.00	0.00	0.00	0.04	0.16	0.20	0.30	0.37	0.49	0.43	0.17	0.09	0.03	0.00	0.00	0.00	0.00	0.00	0.00	0.00	0.00	0.00	0.10	0.49	0.00	2.28	24					
4日(月)	0.00	0.00	0.00	0.00	0.00	0.00	0.00	0.02	0.16	0.34	0.36	0.55	0.56	0.50	0.38	0.22	0.06	0.00	0.00	0.00	0.00	0.00	0.00	0.00	0.00	0.00	0.13	0.56	0.00	3.15	24					
5日(火)	0.00	0.00	0.00	0.00	0.00	0.00	0.00	0.01	0.06	0.07	0.14	0.15	0.25	0.17	0.12	0.06	0.02	0.00	0.00	0.00	0.00	0.00	0.00	0.00	0.00	0.00	0.04	0.25	0.00	1.05	24					
6日(水)	0.00	0.00	0.00	0.00	0.00	0.00	0.00	0.03	0.20	0.37	0.46	0.45	0.45	0.44	0.27	0.13	0.02	0.00	0.00	0.00	0.00	0.00	0.00	0.00	0.00	0.00	0.12	0.46	0.00	2.84	24					
7日(木)	0.00	0.00	0.00	0.00	0.00	0.00	0.00	0.01	0.10	0.08	0.08	0.14	0.37	0.40	0.43	0.15	0.03	0.00	0.00	0.00	0.00	0.00	0.00	0.00	0.00	0.00	0.07	0.43	0.00	1.79	24					
8日(金)	0.00	0.00	0.00	0.00	0.00	0.00	0.00	0.04	0.22	0.40	0.49	0.56	0.49	0.46	0.21	0.09	0.02	0.00	0.00	0.00	0.00	0.00	0.00	0.00	0.00	0.00	0.12	0.56	0.00	2.98	24					
9日(土)	0.00	0.00	0.00	0.00	0.00	0.00	0.00	0.04	0.21	0.39	0.52	0.48	0.64	0.44	0.41	0.26	0.05	0.00	0.00	0.00	0.00	0.00	0.00	0.00	0.00	0.00	0.14	0.64	0.00	3.44	24					
10日(日)	0.00	0.00	0.00	0.00	0.00	0.00	0.00	0.05	0.22	0.39	0.51	0.58	0.59	0.54	0.42	0.25	0.05	0.00	0.00	0.00	0.00	0.00	0.00	0.00	0.00	0.00	0.15	0.59	0.00	3.60	24					
11日(月)	0.00	0.00	0.00	0.00	0.00	0.00	0.00	0.02	0.10	0.13	0.25	0.38	0.39	0.34	0.18	0.16	0.05	0.00	0.00	0.00	0.00	0.00	0.00	0.00	0.00	0.08	0.39	0.00	2.00	24						
12日(火)	0.00	0.00	0.00	0.00	0.00	0.00	0.00	0.01	0.02	0.06	0.09	0.09	0.11	0.14	0.19	0.13	0.04	0.00	0.00	0.00	0.00	0.00	0.00	0.00	0.00	0.04	0.19	0.00	0.88	24						
13日(水)	0.00	0.00	0.00	0.00	0.00	0.00	0.00	0.04	0.19	0.35	0.48	0.56	0.56	0.52	0.40	0.23	0.07	0.00	0.00	0.00	0.00	0.00	0.00	0.00	0.00	0.14	0.56	0.00	3.40	24						
14日(木)	0.00	0.00	0.00	0.00	0.00	0.00	0.00	0.03	0.17	0.33	0.46	0.54	0.55	0.49	0.38	0.23	0.07	0.00	0.00	0.00	0.00	0.00	0.00	0.00	0.00	0.14	0.55	0.00	3.25	24						
15日(金)	0.00	0.00	0.00	0.00	0.00	0.00	0.00	0.04	0.21	0.37	0.49	0.57	0.58	0.50	0.40	0.24	0.07	0.00	0.00	0.00	0.00	0.00	0.00	0.00	0.00	0.14	0.58	0.00	3.47	24						
16日(土)	0.00	0.00	0.00	0.00	0.00	0.00	0.00	0.02	0.06	0.10	0.13	0.15	0.16	0.15	0.13	0.21	0.08	0.00	0.00	0.00	0.00	0.00	0.00	0.00	0.00	0.06	0.37	0.00	1.43	24						
17日(日)	0.00	0.00	0.00	0.00	0.00	0.00	0.00	0.02	0.13	0.30	0.45	0.52	0.34	0.24	0.24	0.08	0.03	0.00	0.00	0.00	0.00	0.00	0.00	0.00	0.00	0.10	0.52	0.00	2.34	24						
18日(月)	0.00	0.00	0.00	0.00	0.00	0.00	0.00	0.05	0.22	0.39	0.52	0.60	0.58	0.39	0.43	0.27	0.09	0.00	0.00	0.00	0.00	0.00	0.00	0.00	0.00	0.15	0.60	0.00	3.54	24						
19日(火)	0.00	0.00	0.00	0.00	0.00	0.00	0.00	0.02	0.20	0.35	0.39	0.40	0.24	0.26	0.23	0.31	0.07	0.00	0.00	0.00	0.00	0.00	0.00	0.00	0.00	0.10	0.40	0.00	2.47	24						
20日(水)	0.00	0.00	0.00	0.00	0.00	0.00	0.00	0.02	0.12	0.23	0.46	0.59	0.61	0.55	0.44	0.28	0.10	0.00	0.00	0.00	0.00	0.00	0.00	0.00	0.00	0.14	0.61	0.00	3.40	24						
21日(木)	0.00	0.00	0.00	0.00	0.00	0.00	0.00	0.05	0.22	0.39	0.52	0.59	0.61	0.55	0.44	0.27	0.10	0.00	0.00	0.00	0.00	0.00	0.00	0.00	0.00	0.16	0.61	0.00	3.74	24						
22日(金)	0.00	0.00	0.00	0.00	0.00	0.00	0.00	0.00	0.02	0.02	0.05	0.05	0.06	0.05	0.04	0.03	0.03	0.00	0.00	0.00	0.00	0.00	0.00	0.00	0.00	0.01	0.06	0.00	0.35	24						
23日(土)	0.00	0.00	0.00	0.00	0.00	0.00	0.00	0.01	0.02	0.04	0.07	0.12	0.10	0.06	0.05	0.04	0.01	0.00	0.00	0.00	0.00	0.00	0.00	0.00	0.00	0.02	0.12	0.00	0.52	24						
24日(日)	0.00	0.00	0.00	0.00	0.00	0.00	0.00	0.02	0.05	0.05	0.06	0.09	0.18	0.10	0.09	0.09	0.07	0.03	0.00	0.00	0.00	0.00	0.00	0.00	0.00	0.03	0.18	0.00	0.74	24						
25日(月)	0.00	0.00	0.00	0.00	0.00	0.00	0.00	0.04	0.22	0.39	0.55	0.51	0.63	0.56	0.44	0.24	0.08	0.01	0.00	0.00	0.00	0.00	0.00	0.00	0.00	0.15	0.63	0.00	3.67	24						
26日(火)	0.00	0.00	0.00	0.00	0.00	0.00	0.00	0.05	0.19	0.39	0.53	0.58	0.52	0.38	0.29	0.14	0.02	0.00	0.00	0.00	0.00	0.00	0.00	0.00	0.00	0.13	0.58	0.00	3.09	24						
27日(水)	0.00	0.00	0.00	0.00	0.00	0.00	0.00	0.01	0.10	0.33	0.31	0.48	0.30	0.26	0.26	0.27	0.12	0.00	0.00	0.00	0.00	0.00	0.00	0.00	0.00	0.10	0.48	0.00	2.44	24						
28日(木)	0.00	0.00	0.00	0.00	0.00	0.00	0.00	0.03	0.19	0.36	0.38	0.37	0.35	0.34	0.42	0.18	0.10	0.01	0.00	0.00	0.00	0.00	0.00	0.00	0.00	0.11	0.42	0.00	2.73	24						
29日(金)	0.00	0.00	0.00	0.00	0.00	0.00	0.00	0.06	0.25	0.42	0.51	0.46	0.61	0.56	0.50	0.32	0.14	0.01	0.00	0.00	0.00	0.00	0.00	0.00	0.00	0.16	0.61	0.00	3.84	24						
30日(土)	0.00	0.00	0.00	0.00	0.00	0.00	0.00	0.05	0.25	0.43	0.57	0.65	0.66	0.61	0.45	0.23	0.07	0.01	0.00	0.00	0.00	0.00	0.00	0.00	0.00	0.17	0.66	0.00	3.98	24						
31日(日)	0.00	0.00	0.00	0.00	0.00	0.00	0.00	0.03	0.17	0.40	0.55	0.50	0.28	0.28	0.37	0.29	0.11	0.01	0.00	0.00	0.00	0.00	0.00	0.00	0.00	0.12	0.55	0.00	2.99	24						
平均値	0.00	0.00	0.00	0.00	0.00	0.00	0.03	0.16	0.28	0.38	0.43	0.43	0.37	0.31	0.31	0.19	0.06	0.00	0.00	0.00	0.00	0.00	0.00	0.00	0.00	0.11	0.66	0.00	2.64							
最高値	0.00	0.00	0.00	0.00	0.00	0.00	0.06	0.25	0.43	0.57	0.65	0.66	0.61	0.50	0.50	0.32	0.14	0.01	0.00	0.00	0.00	0.00	0.00	0.00	0.00	0.17	0.66	0.00	3.98							
最低値	0.00	0.00	0.00	0.00	0.00	0.00	0.00	0.00	0.02	0.02	0.05	0.05	0.06	0.05	0.04	0.03	0.01	0.00	0.00	0.00	0.00	0.00	0.00	0.00	0.00	0.01	0.00	0.00	0.35							
日積算	0.00	0.00	0.00	0.00	0.00	0.00	0.00	0.95	4.83	8.82	11.68	13.22	13.41	11.59	9.69	5.84	1.85	0.05	0.00	0.00	0.00	0.00	0.00	0.00	0.00	0.00	0.00	0.00	0.00	0.00						
有効時間	31	31	31	31	31	31	31	31	31	31	31	31	31	31	31	31	31	31	31	31	31	31	31	31	31	31	31	31	31	31	744					

※ 欠測時間数 0 時間  
 ※ 欠測率 0.0 %

表1.2.5(2) 地上気象観測結果（日射量：2月）

気象観測データ

調査期間：2021年2月1日(月)～2月28日(日)

調査地点：尼崎

観測項目：日射量(SUN)

単位：kW/m<sup>2</sup>

日	観測項目：日射量(SUN)																												日積算	有効時間		
	1時	2時	3時	4時	5時	6時	7時	8時	9時	10時	11時	12時	13時	14時	15時	16時	17時	18時	19時	20時	21時	22時	23時	24時	平均値	最高値	最低値					
2月1日(月)	0.00	0.00	0.00	0.00	0.00	0.00	0.00	0.00	0.08	0.17	0.46	0.27	0.26	0.25	0.11	0.04	0.01	0.00	0.00	0.00	0.00	0.00	0.00	0.00	0.00	0.00	0.00	0.07	0.46	0.00	1.67	24
2日(火)	0.00	0.00	0.00	0.00	0.00	0.00	0.00	0.01	0.12	0.38	0.54	0.62	0.65	0.60	0.51	0.17	0.14	0.01	0.00	0.00	0.00	0.00	0.00	0.00	0.00	0.00	0.16	0.65	0.00	3.75	24	
3日(水)	0.00	0.00	0.00	0.00	0.00	0.00	0.00	0.03	0.16	0.43	0.58	0.47	0.57	0.30	0.41	0.29	0.16	0.01	0.00	0.00	0.00	0.00	0.00	0.00	0.00	0.00	0.14	0.58	0.00	3.41	24	
4日(木)	0.00	0.00	0.00	0.00	0.00	0.00	0.00	0.06	0.20	0.29	0.18	0.14	0.51	0.59	0.54	0.23	0.12	0.01	0.00	0.00	0.00	0.00	0.00	0.00	0.00	0.00	0.12	0.59	0.00	2.87	24	
5日(金)	0.00	0.00	0.00	0.00	0.00	0.00	0.00	0.07	0.22	0.42	0.54	0.67	0.68	0.60	0.46	0.32	0.14	0.01	0.00	0.00	0.00	0.00	0.00	0.00	0.00	0.00	0.17	0.68	0.00	4.13	24	
6日(土)	0.00	0.00	0.00	0.00	0.00	0.00	0.06	0.24	0.24	0.42	0.56	0.64	0.65	0.61	0.50	0.34	0.15	0.01	0.00	0.00	0.00	0.00	0.00	0.00	0.00	0.00	0.17	0.65	0.00	4.18	24	
7日(日)	0.00	0.00	0.00	0.00	0.00	0.00	0.06	0.22	0.39	0.39	0.53	0.56	0.37	0.51	0.10	0.24	0.11	0.01	0.00	0.00	0.00	0.00	0.00	0.00	0.00	0.00	0.13	0.56	0.00	3.10	24	
8日(月)	0.00	0.00	0.00	0.00	0.00	0.00	0.07	0.24	0.47	0.35	0.23	0.37	0.37	0.22	0.08	0.06	0.07	0.01	0.00	0.00	0.00	0.00	0.00	0.00	0.00	0.00	0.09	0.47	0.00	2.17	24	
9日(火)	0.00	0.00	0.00	0.00	0.00	0.00	0.09	0.28	0.43	0.27	0.33	0.50	0.33	0.33	0.19	0.11	0.05	0.01	0.00	0.00	0.00	0.00	0.00	0.00	0.00	0.00	0.00	0.50	0.00	2.59	24	
10日(水)	0.00	0.00	0.00	0.00	0.00	0.00	0.07	0.28	0.46	0.60	0.60	0.66	0.67	0.66	0.49	0.35	0.15	0.02	0.00	0.00	0.00	0.00	0.00	0.00	0.00	0.00	0.18	0.67	0.00	4.41	24	
11日(木)	0.00	0.00	0.00	0.00	0.00	0.00	0.08	0.25	0.43	0.43	0.53	0.48	0.59	0.63	0.45	0.34	0.13	0.01	0.00	0.00	0.00	0.00	0.00	0.00	0.00	0.00	0.16	0.63	0.00	3.92	24	
12日(金)	0.00	0.00	0.00	0.00	0.00	0.00	0.02	0.08	0.17	0.24	0.24	0.39	0.50	0.36	0.24	0.14	0.14	0.02	0.00	0.00	0.00	0.00	0.00	0.00	0.00	0.00	0.10	0.50	0.00	2.34	24	
13日(土)	0.00	0.00	0.00	0.00	0.00	0.00	0.08	0.26	0.44	0.57	0.62	0.61	0.62	0.62	0.52	0.35	0.16	0.01	0.00	0.00	0.00	0.00	0.00	0.00	0.00	0.00	0.18	0.62	0.00	4.24	24	
14日(日)	0.00	0.00	0.00	0.00	0.00	0.00	0.09	0.27	0.46	0.60	0.60	0.66	0.64	0.63	0.53	0.35	0.16	0.02	0.00	0.00	0.00	0.00	0.00	0.00	0.00	0.00	0.18	0.64	0.00	4.32	24	
15日(月)	0.00	0.00	0.00	0.00	0.00	0.00	0.10	0.03	0.03	0.03	0.10	0.18	0.23	0.38	0.21	0.09	0.05	0.01	0.00	0.00	0.00	0.00	0.00	0.00	0.00	0.00	0.06	0.38	0.00	1.32	24	
16日(火)	0.00	0.00	0.00	0.00	0.00	0.00	0.10	0.32	0.50	0.28	0.64	0.69	0.71	0.69	0.56	0.38	0.18	0.03	0.00	0.00	0.00	0.00	0.00	0.00	0.00	0.00	0.20	0.71	0.00	4.80	24	
17日(水)	0.00	0.00	0.00	0.00	0.00	0.00	0.03	0.12	0.27	0.28	0.28	0.40	0.33	0.33	0.37	0.13	0.08	0.02	0.00	0.00	0.00	0.00	0.00	0.00	0.00	0.00	0.09	0.40	0.00	2.27	24	
18日(木)	0.00	0.00	0.00	0.00	0.00	0.00	0.12	0.31	0.49	0.65	0.71	0.70	0.70	0.58	0.33	0.36	0.27	0.04	0.00	0.00	0.00	0.00	0.00	0.00	0.00	0.00	0.19	0.71	0.00	4.56	24	
19日(金)	0.00	0.00	0.00	0.00	0.00	0.00	0.02	0.07	0.16	0.28	0.41	0.54	0.54	0.70	0.58	0.41	0.20	0.03	0.00	0.00	0.00	0.00	0.00	0.00	0.00	0.00	0.14	0.70	0.00	3.40	24	
20日(土)	0.00	0.00	0.00	0.00	0.00	0.00	0.11	0.30	0.49	0.62	0.68	0.68	0.70	0.66	0.56	0.34	0.17	0.03	0.00	0.00	0.00	0.00	0.00	0.00	0.00	0.00	0.19	0.70	0.00	4.66	24	
21日(日)	0.00	0.00	0.00	0.00	0.00	0.00	0.10	0.28	0.46	0.60	0.66	0.66	0.69	0.66	0.55	0.37	0.18	0.03	0.00	0.00	0.00	0.00	0.00	0.00	0.00	0.00	0.19	0.69	0.00	4.58	24	
22日(月)	0.00	0.00	0.00	0.00	0.00	0.00	0.12	0.32	0.51	0.65	0.71	0.72	0.69	0.69	0.56	0.37	0.18	0.03	0.00	0.00	0.00	0.00	0.00	0.00	0.00	0.00	0.20	0.72	0.00	4.87	24	
23日(火)	0.00	0.00	0.00	0.00	0.00	0.00	0.05	0.11	0.31	0.56	0.76	0.72	0.72	0.48	0.44	0.36	0.16	0.03	0.00	0.00	0.00	0.00	0.00	0.00	0.00	0.00	0.17	0.76	0.00	3.98	24	
24日(水)	0.00	0.00	0.00	0.00	0.00	0.00	0.12	0.32	0.46	0.58	0.76	0.73	0.70	0.59	0.33	0.33	0.18	0.04	0.00	0.00	0.00	0.00	0.00	0.00	0.00	0.00	0.20	0.73	0.00	4.77	24	
25日(木)	0.00	0.00	0.00	0.00	0.00	0.00	0.14	0.34	0.54	0.66	0.73	0.77	0.70	0.70	0.50	0.32	0.12	0.02	0.00	0.00	0.00	0.00	0.00	0.00	0.00	0.00	0.20	0.77	0.00	4.85	24	
26日(金)	0.00	0.00	0.00	0.00	0.00	0.00	0.02	0.07	0.14	0.15	0.13	0.13	0.11	0.08	0.08	0.05	0.04	0.01	0.00	0.00	0.00	0.00	0.00	0.00	0.00	0.00	0.04	0.15	0.00	0.93	24	
27日(土)	0.00	0.00	0.00	0.00	0.00	0.00	0.01	0.08	0.21	0.48	0.62	0.74	0.49	0.55	0.58	0.43	0.21	0.03	0.00	0.00	0.00	0.00	0.00	0.00	0.00	0.00	0.18	0.74	0.00	4.43	24	
28日(日)	0.00	0.00	0.00	0.00	0.00	0.00	0.01	0.18	0.39	0.51	0.42	0.61	0.64	0.64	0.29	0.22	0.12	0.03	0.00	0.00	0.00	0.00	0.00	0.00	0.00	0.00	0.15	0.64	0.00	3.49	24	
平均値	0.00	0.00	0.00	0.00	0.00	0.00	0.07	0.21	0.38	0.48	0.52	0.56	0.53	0.40	0.40	0.27	0.14	0.02	0.00	0.00	0.00	0.00	0.00	0.00	0.00	0.15	0.15	0.00	3.57			
最高値	0.00	0.00	0.00	0.00	0.00	0.00	0.14	0.34	0.54	0.66	0.76	0.77	0.70	0.70	0.59	0.43	0.27	0.04	0.00	0.00	0.00	0.00	0.00	0.00	0.00	0.20	0.77	0.00	4.87			
最低値	0.00	0.00	0.00	0.00	0.00	0.00	0.01	0.03	0.03	0.10	0.13	0.13	0.11	0.08	0.08	0.04	0.01	0.00	0.00	0.00	0.00	0.00	0.00	0.00	0.00	0.00	0.04	0.00	0.00	0.93		
日積算	0.00	0.00	0.00	0.00	0.00	0.00	1.90	5.88	10.59	13.45	14.42	15.71	14.78	11.33	7.53	3.83	0.54	0.00	0.00	0.00	0.00	0.00	0.00	0.00	0.00	0.00	0.00	0.00	0.00	0.00	0.93	
有効時間	28	28	28	28	28	28	28	28	28	28	28	28	28	28	28	28	28	28	28	28	28	28	28	28	28	28	28	28	28	672		

※ 欠測時間数

0 時間

※ 欠測率

0.0 %

表1.2.5(3) 地上氣象觀測結果 (日射量: 3月)

氣象觀測データ

調查期間: 2021年3月1日(月)~3月31日(水)

調查地点: 尼崎

觀測項目: 日射量 (SUN)

単位: kW/m<sup>2</sup>

日	1時	2時	3時	4時	5時	6時	7時	8時	9時	10時	11時	12時	13時	14時	15時	16時	17時	18時	19時	20時	21時	22時	23時	24時	平均値	最高値	最低値	日積算	有効時間	
3月1日(月)	0.00	0.00	0.00	0.00	0.00	0.00	0.01	0.14	0.33	0.51	0.65	0.67	0.69	0.65	0.55	0.42	0.23	0.05	0.00	0.00	0.00	0.00	0.00	0.00	0.00	0.20	0.69	0.00	4.90	24
2日(火)	0.00	0.00	0.00	0.00	0.00	0.00	0.00	0.03	0.03	0.06	0.04	0.05	0.05	0.04	0.12	0.24	0.10	0.04	0.00	0.00	0.00	0.00	0.00	0.00	0.00	0.03	0.24	0.00	0.80	24
3日(水)	0.00	0.00	0.00	0.00	0.00	0.00	0.01	0.05	0.25	0.48	0.68	0.79	0.80	0.76	0.62	0.43	0.17	0.05	0.00	0.00	0.00	0.00	0.00	0.00	0.00	0.00	0.80	0.00	5.09	24
4日(木)	0.00	0.00	0.00	0.00	0.00	0.00	0.02	0.17	0.37	0.50	0.68	0.74	0.69	0.60	0.31	0.20	0.08	0.03	0.00	0.00	0.00	0.00	0.00	0.00	0.00	0.18	0.73	0.00	4.38	24
5日(金)	0.00	0.00	0.00	0.00	0.00	0.00	0.00	0.05	0.17	0.12	0.16	0.14	0.09	0.22	0.16	0.13	0.08	0.02	0.00	0.00	0.00	0.00	0.00	0.00	0.00	0.06	0.22	0.00	1.34	24
6日(土)	0.00	0.00	0.00	0.00	0.00	0.00	0.02	0.02	0.06	0.18	0.41	0.47	0.73	0.65	0.31	0.11	0.02	0.00	0.00	0.00	0.00	0.00	0.00	0.00	0.00	0.12	0.73	0.00	2.96	24
7日(日)	0.00	0.00	0.00	0.00	0.00	0.00	0.01	0.17	0.38	0.56	0.68	0.67	0.70	0.33	0.17	0.12	0.06	0.01	0.00	0.00	0.00	0.00	0.00	0.00	0.00	0.16	0.70	0.00	3.86	24
8日(月)	0.00	0.00	0.00	0.00	0.00	0.00	0.00	0.05	0.13	0.22	0.48	0.47	0.68	0.74	0.56	0.45	0.25	0.07	0.00	0.00	0.00	0.00	0.00	0.00	0.00	0.17	0.74	0.00	4.10	24
9日(火)	0.00	0.00	0.00	0.00	0.00	0.00	0.02	0.13	0.15	0.36	0.69	0.77	0.68	0.64	0.35	0.18	0.10	0.03	0.00	0.00	0.00	0.00	0.00	0.00	0.00	0.17	0.77	0.00	4.10	24
10日(水)	0.00	0.00	0.00	0.00	0.00	0.00	0.02	0.18	0.39	0.53	0.65	0.76	0.79	0.70	0.61	0.46	0.25	0.07	0.00	0.00	0.00	0.00	0.00	0.00	0.00	0.23	0.79	0.00	5.41	24
11日(木)	0.00	0.00	0.00	0.00	0.00	0.00	0.03	0.20	0.41	0.61	0.75	0.76	0.77	0.78	0.62	0.44	0.21	0.03	0.00	0.00	0.00	0.00	0.00	0.00	0.00	0.23	0.78	0.00	5.61	24
12日(金)	0.00	0.00	0.00	0.00	0.00	0.00	0.01	0.04	0.11	0.15	0.15	0.19	0.47	0.21	0.08	0.04	0.01	0.01	0.00	0.00	0.00	0.00	0.00	0.00	0.00	0.06	0.47	0.00	1.36	24
13日(土)	0.00	0.00	0.00	0.00	0.00	0.00	0.01	0.05	0.15	0.13	0.28	0.61	0.10	0.35	0.53	0.14	0.05	0.01	0.00	0.00	0.00	0.00	0.00	0.00	0.00	0.10	0.61	0.00	2.41	24
14日(日)	0.00	0.00	0.00	0.00	0.00	0.00	0.03	0.20	0.39	0.58	0.63	0.73	0.81	0.75	0.61	0.45	0.18	0.05	0.00	0.00	0.00	0.00	0.00	0.00	0.00	0.23	0.81	0.00	5.41	24
15日(月)	0.00	0.00	0.00	0.00	0.00	0.00	0.02	0.16	0.36	0.58	0.72	0.75	0.79	0.74	0.60	0.39	0.23	0.07	0.00	0.00	0.00	0.00	0.00	0.00	0.00	0.23	0.79	0.00	5.41	24
16日(火)	0.00	0.00	0.00	0.00	0.00	0.00	0.01	0.04	0.11	0.30	0.22	0.21	0.22	0.21	0.17	0.09	0.03	0.01	0.00	0.00	0.00	0.00	0.00	0.00	0.00	0.07	0.30	0.00	1.62	24
17日(水)	0.00	0.00	0.00	0.00	0.00	0.00	0.04	0.21	0.41	0.61	0.75	0.81	0.81	0.70	0.54	0.45	0.24	0.06	0.00	0.00	0.00	0.00	0.00	0.00	0.00	0.23	0.81	0.00	5.63	24
18日(木)	0.00	0.00	0.00	0.00	0.00	0.00	0.05	0.23	0.44	0.64	0.79	0.85	0.84	0.79	0.66	0.48	0.24	0.07	0.00	0.00	0.00	0.00	0.00	0.00	0.00	0.25	0.85	0.00	6.08	24
19日(金)	0.00	0.00	0.00	0.00	0.00	0.00	0.04	0.22	0.42	0.61	0.76	0.82	0.82	0.77	0.65	0.47	0.24	0.06	0.00	0.00	0.00	0.00	0.00	0.00	0.00	0.25	0.82	0.00	5.88	24
20日(土)	0.00	0.00	0.00	0.00	0.00	0.00	0.05	0.19	0.41	0.58	0.49	0.43	0.27	0.22	0.19	0.15	0.05	0.01	0.00	0.00	0.00	0.00	0.00	0.00	0.00	0.13	0.58	0.00	3.04	24
21日(日)	0.00	0.00	0.00	0.00	0.00	0.00	0.01	0.01	0.02	0.02	0.03	0.05	0.04	0.13	0.06	0.02	0.01	0.00	0.00	0.00	0.00	0.00	0.00	0.00	0.00	0.02	0.13	0.00	0.40	24
22日(月)	0.00	0.00	0.00	0.00	0.00	0.00	0.03	0.19	0.35	0.62	0.60	0.64	0.36	0.35	0.20	0.27	0.04	0.02	0.00	0.00	0.00	0.00	0.00	0.00	0.00	0.15	0.64	0.00	3.67	24
23日(火)	0.00	0.00	0.00	0.00	0.00	0.00	0.06	0.25	0.46	0.65	0.78	0.84	0.82	0.77	0.66	0.48	0.27	0.09	0.00	0.00	0.00	0.00	0.00	0.00	0.00	0.26	0.84	0.00	6.13	24
24日(水)	0.00	0.00	0.00	0.00	0.00	0.00	0.06	0.25	0.45	0.65	0.78	0.85	0.84	0.78	0.66	0.45	0.28	0.09	0.00	0.00	0.00	0.00	0.00	0.00	0.00	0.26	0.85	0.00	6.14	24
25日(木)	0.00	0.00	0.00	0.00	0.00	0.00	0.01	0.05	0.09	0.17	0.12	0.13	0.18	0.30	0.25	0.41	0.28	0.09	0.00	0.00	0.00	0.00	0.00	0.00	0.00	0.09	0.41	0.00	2.08	24
26日(金)	0.00	0.00	0.00	0.00	0.00	0.00	0.03	0.13	0.40	0.64	0.76	0.82	0.84	0.81	0.71	0.49	0.29	0.08	0.00	0.00	0.00	0.00	0.00	0.00	0.00	0.25	0.84	0.00	6.00	24
27日(土)	0.00	0.00	0.00	0.00	0.00	0.00	0.07	0.27	0.48	0.65	0.72	0.79	0.82	0.83	0.57	0.46	0.28	0.07	0.00	0.00	0.00	0.00	0.00	0.00	0.00	0.25	0.83	0.00	6.01	24
28日(日)	0.00	0.00	0.00	0.00	0.00	0.00	0.01	0.03	0.04	0.06	0.12	0.08	0.10	0.11	0.12	0.04	0.02	0.01	0.00	0.00	0.00	0.00	0.00	0.00	0.00	0.03	0.12	0.00	0.74	24
29日(月)	0.00	0.00	0.00	0.00	0.00	0.00	0.05	0.11	0.32	0.62	0.74	0.54	0.75	0.74	0.62	0.43	0.24	0.08	0.00	0.00	0.00	0.00	0.00	0.00	0.00	0.22	0.75	0.00	5.24	24
30日(火)	0.00	0.00	0.00	0.00	0.00	0.00	0.05	0.20	0.38	0.58	0.70	0.77	0.58	0.56	0.31	0.10	0.06	0.06	0.00	0.00	0.00	0.00	0.00	0.00	0.00	0.18	0.77	0.00	4.35	24
31日(水)	0.00	0.00	0.00	0.00	0.00	0.00	0.09	0.29	0.50	0.67	0.79	0.86	0.86	0.82	0.69	0.49	0.29	0.10	0.00	0.00	0.00	0.00	0.00	0.00	0.00	0.27	0.86	0.00	6.45	24
平均値	0.00	0.00	0.00	0.00	0.00	0.00	0.03	0.14	0.29	0.44	0.54	0.59	0.57	0.55	0.43	0.31	0.16	0.05	0.00	0.00	0.00	0.00	0.00	0.00	0.17	0.55	0.17	4.08		
最高値	0.00	0.00	0.00	0.00	0.00	0.00	0.09	0.29	0.50	0.67	0.79	0.86	0.86	0.83	0.71	0.49	0.29	0.10	0.00	0.00	0.00	0.00	0.00	0.00	0.27	0.86	0.00	6.45		
最低値	0.00	0.00	0.00	0.00	0.00	0.00	0.00	0.01	0.02	0.02	0.03	0.05	0.04	0.04	0.04	0.02	0.01	0.00	0.00	0.00	0.00	0.00	0.00	0.00	0.00	0.02	0.00	0.00	0.40	
日積算	0.00	0.00	0.00	0.00	0.00	0.00	0.85	4.31	8.96	13.64	16.84	18.33	17.73	16.92	13.22	9.48	4.88	1.44	0.00	0.00	0.00	0.00	0.00	0.00	0.00					
有効時間	31	31	31	31	31	31	31	31	31	31	31	31	31	31	31	31	31	31	31	31	31	31	31	31	31	31				744

※ 欠測時間数 0 時間  
 ※ 欠測率 0.0%

表1.2.5(4) 地上氣象觀測結果 (日射量: 4月)

氣象觀測データ

調査期間: 2021年4月1日(木)~4月30日(金)

調査地点: 尼崎

観測項目: 日射量 (SUN)

単位: kW/㎡

日	観測項目: 日射量 (SUN)																														単位: kW/㎡			
	1時	2時	3時	4時	5時	6時	7時	8時	9時	10時	11時	12時	13時	14時	15時	16時	17時	18時	19時	20時	21時	22時	23時	24時	平均値	最高値	最低値	日積算	有効時間					
4月1日(木)	0.00	0.00	0.00	0.00	0.00	0.00	0.09	0.28	0.49	0.68	0.79	0.86	0.86	0.81	0.67	0.46	0.25	0.07	0.00	0.00	0.00	0.00	0.00	0.00	0.00	0.26	0.86	0.00	6.31	24				
2日(金)	0.00	0.00	0.00	0.00	0.00	0.00	0.08	0.27	0.47	0.64	0.76	0.62	0.64	0.38	0.33	0.31	0.15	0.07	0.00	0.00	0.00	0.00	0.00	0.00	0.00	0.20	0.76	0.00	4.72	24				
3日(土)	0.00	0.00	0.00	0.00	0.00	0.00	0.04	0.29	0.28	0.43	0.40	0.39	0.64	0.70	0.47	0.21	0.21	0.05	0.00	0.00	0.00	0.00	0.00	0.00	0.00	0.17	0.70	0.00	4.11	24				
4日(日)	0.00	0.00	0.00	0.00	0.00	0.00	0.02	0.09	0.10	0.16	0.18	0.09	0.05	0.07	0.07	0.05	0.04	0.01	0.00	0.00	0.00	0.00	0.00	0.00	0.00	0.04	0.18	0.00	0.93	24				
5日(月)	0.00	0.00	0.00	0.00	0.00	0.00	0.01	0.05	0.08	0.17	0.49	0.93	0.91	0.85	0.74	0.54	0.33	0.13	0.01	0.00	0.00	0.00	0.00	0.00	0.00	0.22	0.93	0.00	5.24	24				
6日(火)	0.00	0.00	0.00	0.00	0.00	0.00	0.08	0.28	0.29	0.51	0.46	0.52	0.39	0.18	0.22	0.08	0.04	0.01	0.00	0.00	0.00	0.00	0.00	0.00	0.00	0.13	0.52	0.00	3.06	24				
7日(水)	0.00	0.00	0.00	0.00	0.00	0.01	0.13	0.35	0.56	0.72	0.84	0.91	0.90	0.85	0.73	0.53	0.31	0.12	0.01	0.00	0.00	0.00	0.00	0.00	0.00	0.29	0.91	0.00	6.97	24				
8日(木)	0.00	0.00	0.00	0.00	0.00	0.01	0.11	0.30	0.46	0.59	0.71	0.66	0.85	0.80	0.68	0.45	0.25	0.06	0.00	0.00	0.00	0.00	0.00	0.00	0.00	0.25	0.85	0.00	5.93	24				
9日(金)	0.00	0.00	0.00	0.00	0.00	0.01	0.13	0.33	0.54	0.72	0.81	0.80	0.76	0.74	0.60	0.47	0.30	0.15	0.01	0.00	0.00	0.00	0.00	0.00	0.00	0.27	0.81	0.00	6.37	24				
10日(土)	0.00	0.00	0.00	0.00	0.00	0.01	0.14	0.35	0.56	0.72	0.85	0.92	0.91	0.86	0.74	0.54	0.32	0.12	0.01	0.00	0.00	0.00	0.00	0.00	0.00	0.29	0.92	0.00	7.05	24				
11日(日)	0.00	0.00	0.00	0.00	0.00	0.01	0.14	0.35	0.55	0.73	0.86	0.93	0.94	0.88	0.76	0.55	0.32	0.13	0.01	0.00	0.00	0.00	0.00	0.00	0.00	0.30	0.94	0.00	7.17	24				
12日(月)	0.00	0.00	0.00	0.00	0.00	0.01	0.13	0.34	0.54	0.70	0.82	0.69	0.46	0.39	0.34	0.12	0.08	0.03	0.00	0.00	0.00	0.00	0.00	0.00	0.00	0.19	0.82	0.00	4.65	24				
13日(火)	0.00	0.00	0.00	0.00	0.00	0.00	0.02	0.09	0.31	0.29	0.58	0.24	0.14	0.16	0.12	0.14	0.05	0.02	0.00	0.00	0.00	0.00	0.00	0.00	0.00	0.09	0.58	0.00	2.16	24				
14日(水)	0.00	0.00	0.00	0.00	0.00	0.00	0.03	0.07	0.23	0.48	0.85	0.47	0.48	0.15	0.11	0.09	0.08	0.05	0.02	0.00	0.00	0.00	0.00	0.00	0.00	0.13	0.85	0.00	3.11	24				
15日(木)	0.00	0.00	0.00	0.00	0.00	0.01	0.16	0.37	0.57	0.74	0.86	0.89	0.79	0.74	0.69	0.45	0.23	0.10	0.01	0.00	0.00	0.00	0.00	0.00	0.00	0.28	0.89	0.00	6.61	24				
16日(金)	0.00	0.00	0.00	0.00	0.00	0.00	0.04	0.12	0.19	0.38	0.36	0.56	0.29	0.08	0.20	0.24	0.08	0.02	0.00	0.00	0.00	0.00	0.00	0.00	0.00	0.11	0.56	0.00	2.56	24				
17日(土)	0.00	0.00	0.00	0.00	0.00	0.00	0.01	0.03	0.04	0.05	0.06	0.05	0.05	0.08	0.10	0.09	0.06	0.08	0.01	0.00	0.00	0.00	0.00	0.00	0.00	0.03	0.10	0.00	0.71	24				
18日(日)	0.00	0.00	0.00	0.00	0.00	0.01	0.16	0.34	0.56	0.73	0.54	0.57	0.45	0.30	0.38	0.35	0.21	0.08	0.02	0.00	0.00	0.00	0.00	0.00	0.00	0.20	0.73	0.00	4.70	24				
19日(月)	0.00	0.00	0.00	0.00	0.00	0.02	0.15	0.35	0.57	0.74	0.86	0.94	0.93	0.85	0.74	0.55	0.31	0.14	0.01	0.00	0.00	0.00	0.00	0.00	0.00	0.30	0.94	0.00	7.16	24				
20日(火)	0.00	0.00	0.00	0.00	0.00	0.02	0.15	0.35	0.54	0.72	0.83	0.92	0.92	0.85	0.73	0.54	0.33	0.13	0.01	0.00	0.00	0.00	0.00	0.00	0.00	0.29	0.92	0.00	7.04	24				
21日(水)	0.00	0.00	0.00	0.00	0.00	0.02	0.16	0.36	0.56	0.74	0.85	0.92	0.91	0.85	0.73	0.55	0.34	0.14	0.01	0.00	0.00	0.00	0.00	0.00	0.00	0.30	0.92	0.00	7.14	24				
22日(木)	0.00	0.00	0.00	0.00	0.00	0.02	0.16	0.37	0.51	0.66	0.76	0.64	0.54	0.73	0.72	0.55	0.38	0.17	0.02	0.00	0.00	0.00	0.00	0.00	0.00	0.26	0.76	0.00	6.13	24				
23日(金)	0.00	0.00	0.00	0.00	0.00	0.03	0.19	0.27	0.56	0.71	0.79	0.88	0.85	0.73	0.60	0.53	0.20	0.10	0.01	0.00	0.00	0.00	0.00	0.00	0.00	0.27	0.88	0.00	6.55	24				
24日(土)	0.00	0.00	0.00	0.00	0.00	0.01	0.08	0.18	0.17	0.35	0.66	0.56	0.56	0.68	0.61	0.55	0.34	0.14	0.01	0.00	0.00	0.00	0.00	0.00	0.00	0.22	0.85	0.00	5.19	24				
25日(日)	0.00	0.00	0.00	0.00	0.00	0.01	0.15	0.23	0.38	0.71	0.59	0.97	0.94	0.85	0.67	0.39	0.17	0.08	0.02	0.00	0.00	0.00	0.00	0.00	0.00	0.26	0.97	0.00	6.16	24				
26日(月)	0.00	0.00	0.00	0.00	0.00	0.03	0.20	0.40	0.56	0.78	0.91	0.98	0.97	0.90	0.80	0.60	0.38	0.16	0.02	0.00	0.00	0.00	0.00	0.00	0.00	0.32	0.98	0.00	7.69	24				
27日(火)	0.00	0.00	0.00	0.00	0.00	0.02	0.20	0.43	0.52	0.73	0.91	0.94	0.59	0.91	0.77	0.51	0.34	0.13	0.02	0.00	0.00	0.00	0.00	0.00	0.00	0.29	0.94	0.00	7.02	24				
28日(水)	0.00	0.00	0.00	0.00	0.00	0.00	0.02	0.02	0.07	0.12	0.30	0.40	0.37	0.37	0.32	0.16	0.07	0.03	0.00	0.00	0.00	0.00	0.00	0.00	0.00	0.09	0.40	0.00	2.25	24				
29日(木)	0.00	0.00	0.00	0.00	0.00	0.00	0.01	0.03	0.03	0.05	0.05	0.06	0.10	0.09	0.05	0.03	0.02	0.01	0.01	0.00	0.00	0.00	0.00	0.00	0.00	0.02	0.10	0.00	0.54	24				
30日(金)	0.00	0.00	0.00	0.00	0.00	0.02	0.13	0.28	0.56	0.75	0.88	0.92	0.93	0.87	0.41	0.30	0.32	0.11	0.02	0.00	0.00	0.00	0.00	0.00	0.00	0.27	0.93	0.00	6.50	24				
平均値	0.00	0.00	0.00	0.00	0.00	0.01	0.10	0.25	0.40	0.55	0.65	0.67	0.65	0.59	0.50	0.36	0.22	0.09	0.01	0.00	0.00	0.00	0.00	0.00	0.00	0.21	0.98	0.00	5.06					
最高値	0.00	0.00	0.00	0.00	0.00	0.03	0.20	0.43	0.57	0.78	0.91	0.98	0.97	0.91	0.80	0.60	0.38	0.17	0.02	0.00	0.00	0.00	0.00	0.00	0.00	0.32	0.98		7.69					
最低値	0.00	0.00	0.00	0.00	0.00	0.00	0.01	0.02	0.03	0.05	0.05	0.05	0.05	0.07	0.05	0.03	0.02	0.01	0.00	0.00	0.00	0.00	0.00	0.00	0.00	0.02	0.00	0.00	0.54					
日積算	0.00	0.00	0.00	0.00	0.00	0.28	3.12	7.57	11.85	16.50	19.61	20.23	19.41	17.70	15.10	10.93	6.52	2.64	0.27	0.00	0.00	0.00	0.00	0.00	0.00									
有効時間	30	30	30	30	30	30	30	30	30	30	30	30	30	30	30	30	30	30	30	30	30	30	30	30	30	30	30	30	30	720				

※ 欠測時間数  
0時間  
※ 欠測率  
0.0%



# 表1.2.5(5) 地上氣象觀測結果 (日射量：5月)

氣象觀測データ  
 調査期間：2021年5月1日(土)～5月31日(月)  
 調査地点：尼崎

觀測項目：日射量 (SUN)

単位：kW/m<sup>2</sup>

日	時																															日積算	有効時間
	1時	2時	3時	4時	5時	6時	7時	8時	9時	10時	11時	12時	13時	14時	15時	16時	17時	18時	19時	20時	21時	22時	23時	24時	平均値	最高値	最低値						
5月1日(土)	0.00	0.00	0.00	0.00	0.00	0.03	0.16	0.19	0.24	0.56	0.76	0.90	0.81	0.69	0.10	0.07	0.11	0.08	0.01	0.00	0.00	0.00	0.00	0.00	0.00	0.20	0.90	0.00	4.71	24			
2日(日)	0.00	0.00	0.00	0.00	0.00	0.03	0.19	0.43	0.40	0.40	0.18	0.21	0.33	0.51	0.20	0.28	0.13	0.12	0.02	0.00	0.00	0.00	0.00	0.00	0.00	0.14	0.51	0.00	3.43	24			
3日(月)	0.00	0.00	0.00	0.00	0.00	0.03	0.21	0.42	0.62	0.79	0.91	0.97	0.94	0.88	0.59	0.59	0.38	0.17	0.02	0.00	0.00	0.00	0.00	0.00	0.00	0.31	0.97	0.00	7.52	24			
4日(火)	0.00	0.00	0.00	0.00	0.00	0.03	0.16	0.37	0.58	0.77	0.83	0.86	0.64	0.69	0.67	0.38	0.25	0.09	0.01	0.00	0.00	0.00	0.00	0.00	0.00	0.26	0.86	0.00	6.33	24			
5日(水)	0.00	0.00	0.00	0.00	0.00	0.01	0.03	0.03	0.05	0.05	0.09	0.15	0.15	0.20	0.15	0.08	0.02	0.02	0.01	0.00	0.00	0.00	0.00	0.00	0.00	0.04	0.20	0.00	1.04	24			
6日(木)	0.00	0.00	0.00	0.00	0.00	0.04	0.22	0.43	0.63	0.80	0.91	0.96	0.95	0.90	0.78	0.60	0.39	0.19	0.02	0.00	0.00	0.00	0.00	0.00	0.00	0.33	0.96	0.00	7.82	24			
7日(金)	0.00	0.00	0.00	0.00	0.00	0.01	0.05	0.13	0.28	0.21	0.13	0.20	0.22	0.19	0.18	0.08	0.04	0.07	0.02	0.00	0.00	0.00	0.00	0.00	0.00	0.08	0.28	0.00	1.81	24			
8日(土)	0.00	0.00	0.00	0.00	0.00	0.04	0.19	0.39	0.57	0.60	0.58	0.57	0.50	0.35	0.23	0.13	0.07	0.03	0.01	0.00	0.00	0.00	0.00	0.00	0.00	0.18	0.60	0.00	4.26	24			
9日(日)	0.00	0.00	0.00	0.00	0.00	0.01	0.13	0.35	0.55	0.73	0.86	0.94	0.91	0.85	0.74	0.56	0.36	0.16	0.03	0.00	0.00	0.00	0.00	0.00	0.00	0.30	0.94	0.00	7.18	24			
10日(月)	0.00	0.00	0.00	0.00	0.00	0.05	0.22	0.42	0.61	0.78	0.88	0.94	0.87	0.74	0.60	0.26	0.25	0.15	0.02	0.00	0.00	0.00	0.00	0.00	0.00	0.28	0.94	0.00	6.79	24			
11日(火)	0.00	0.00	0.00	0.00	0.00	0.04	0.16	0.36	0.50	0.71	0.75	0.78	0.76	0.57	0.28	0.19	0.15	0.04	0.01	0.00	0.00	0.00	0.00	0.00	0.00	0.22	0.78	0.00	5.30	24			
12日(水)	0.00	0.00	0.00	0.00	0.00	0.03	0.16	0.35	0.60	0.81	0.86	0.90	0.92	0.87	0.76	0.56	0.39	0.18	0.04	0.00	0.00	0.00	0.00	0.00	0.00	0.31	0.92	0.00	7.43	24			
13日(木)	0.00	0.00	0.00	0.00	0.00	0.06	0.14	0.21	0.36	0.70	0.87	0.88	0.90	0.86	0.71	0.35	0.24	0.14	0.03	0.00	0.00	0.00	0.00	0.00	0.00	0.27	0.90	0.00	6.45	24			
14日(金)	0.00	0.00	0.00	0.00	0.00	0.05	0.18	0.31	0.62	0.62	0.85	0.78	0.59	0.39	0.38	0.16	0.11	0.03	0.01	0.00	0.00	0.00	0.00	0.00	0.00	0.21	0.85	0.00	5.08	24			
15日(土)	0.00	0.00	0.00	0.00	0.00	0.01	0.04	0.11	0.17	0.17	0.08	0.15	0.17	0.26	0.23	0.19	0.17	0.09	0.02	0.00	0.00	0.00	0.00	0.00	0.00	0.08	0.26	0.00	1.86	24			
16日(日)	0.00	0.00	0.00	0.00	0.00	0.01	0.03	0.09	0.11	0.07	0.09	0.25	0.30	0.24	0.23	0.21	0.08	0.05	0.01	0.00	0.00	0.00	0.00	0.00	0.00	0.07	0.30	0.00	1.77	24			
17日(月)	0.00	0.00	0.00	0.00	0.00	0.02	0.09	0.28	0.32	0.59	0.54	0.71	0.21	0.11	0.12	0.05	0.03	0.02	0.01	0.00	0.00	0.00	0.00	0.00	0.00	0.13	0.71	0.00	3.10	24			
18日(火)	0.00	0.00	0.00	0.00	0.00	0.02	0.04	0.07	0.12	0.12	0.11	0.12	0.07	0.12	0.07	0.10	0.08	0.13	0.03	0.00	0.00	0.00	0.00	0.00	0.00	0.05	0.13	0.00	1.20	24			
19日(水)	0.00	0.00	0.00	0.00	0.00	0.02	0.05	0.10	0.07	0.15	0.24	0.21	0.13	0.09	0.07	0.05	0.04	0.01	0.00	0.00	0.00	0.00	0.00	0.00	0.00	0.05	0.24	0.00	1.23	24			
20日(木)	0.00	0.00	0.00	0.00	0.00	0.01	0.01	0.03	0.09	0.13	0.23	0.21	0.33	0.16	0.12	0.08	0.03	0.01	0.00	0.00	0.00	0.00	0.00	0.00	0.00	0.06	0.33	0.00	1.44	24			
21日(金)	0.00	0.00	0.00	0.00	0.00	0.05	0.20	0.35	0.38	0.41	0.58	0.79	0.44	0.71	0.57	0.16	0.01	0.07	0.05	0.00	0.00	0.00	0.00	0.00	0.00	0.20	0.79	0.00	4.77	24			
22日(土)	0.00	0.00	0.00	0.00	0.00	0.06	0.23	0.43	0.63	0.78	0.91	0.98	0.96	0.88	0.69	0.60	0.38	0.16	0.03	0.00	0.00	0.00	0.00	0.00	0.00	0.32	0.98	0.00	7.72	24			
23日(日)	0.00	0.00	0.00	0.00	0.00	0.03	0.15	0.18	0.28	0.29	0.28	0.28	0.27	0.16	0.12	0.09	0.05	0.04	0.01	0.00	0.00	0.00	0.00	0.00	0.00	0.09	0.29	0.00	2.23	24			
24日(月)	0.00	0.00	0.00	0.00	0.00	0.05	0.25	0.36	0.32	0.81	0.88	0.83	0.94	0.83	0.60	0.57	0.43	0.21	0.05	0.00	0.00	0.00	0.00	0.00	0.00	0.30	0.94	0.00	7.13	24			
25日(火)	0.00	0.00	0.00	0.00	0.00	0.04	0.15	0.22	0.42	0.65	0.36	0.34	0.68	0.54	0.52	0.35	0.19	0.06	0.01	0.00	0.00	0.00	0.00	0.00	0.19	0.68	0.00	4.53	24				
26日(水)	0.00	0.00	0.00	0.00	0.00	0.01	0.05	0.03	0.04	0.05	0.05	0.11	0.21	0.15	0.15	0.09	0.07	0.02	0.01	0.00	0.00	0.00	0.00	0.00	0.04	0.21	0.00	1.04	24				
27日(木)	0.00	0.00	0.00	0.00	0.00	0.05	0.16	0.25	0.38	0.47	0.50	0.75	0.77	0.45	0.34	0.31	0.14	0.07	0.01	0.00	0.00	0.00	0.00	0.00	0.19	0.77	0.00	4.65	24				
28日(金)	0.00	0.00	0.00	0.00	0.00	0.06	0.23	0.45	0.64	0.82	0.96	1.02	1.02	0.93	0.81	0.63	0.42	0.22	0.05	0.00	0.00	0.00	0.00	0.00	0.34	1.02	0.00	8.26	24				
29日(土)	0.00	0.00	0.00	0.00	0.00	0.06	0.23	0.44	0.64	0.80	0.92	0.99	0.99	0.92	0.79	0.63	0.41	0.24	0.05	0.00	0.00	0.00	0.00	0.00	0.33	0.99	0.00	8.01	24				
30日(日)	0.00	0.00	0.00	0.00	0.00	0.08	0.27	0.48	0.67	0.83	0.94	1.00	0.99	0.92	0.80	0.62	0.43	0.23	0.05	0.00	0.00	0.00	0.00	0.00	0.35	1.00	0.00	8.31	24				
31日(月)	0.00	0.00	0.00	0.00	0.00	0.03	0.14	0.27	0.39	0.51	0.56	0.61	0.58	0.53	0.41	0.29	0.19	0.10	0.02	0.00	0.00	0.00	0.00	0.00	0.19			4.65					
平均値	0.00	0.00	0.00	0.00	0.00	0.08	0.27	0.48	0.67	0.83	0.96	1.02	1.02	0.93	0.81	0.63	0.43	0.23	0.05	0.00	0.00	0.00	0.00	0.00	0.35	1.02		8.31					
最高値	0.00	0.00	0.00	0.00	0.00	0.01	0.01	0.03	0.04	0.05	0.05	0.11	0.07	0.09	0.07	0.05	0.01	0.01	0.00	0.00	0.00	0.00	0.00	0.00	0.04		0.00	1.04					
最低値	0.00	0.00	0.00	0.00	0.00	1.06	4.47	8.44	12.13	15.95	17.36	18.97	18.11	16.30	12.71	9.09	5.91	3.03	0.66	0.00	0.00	0.00	0.00	0.00									
日積算	0.00	0.00	0.00	0.00	0.00	31	31	31	31	31	31	31	31	31	31	31	31	31	31	31	31	31	31	31	31	31							
有効時間	31	31	31	31	31	31	31	31	31	31	31	31	31	31	31	31	31	31	31	31	31	31	31	31	31	31				744			

※ 欠測時間数 0 時間  
 ※ 欠測率 0.0 %

表1.2.5(6) 地上氣象觀測結果（日射量：6月）

氣象觀測データ  
 調查期間：2021年6月1日(火)~6月30日(水)  
 調查地點：尼崎

日	觀測項目：日射量 (SUN)																														單位：kW/m <sup>2</sup>			
	1時	2時	3時	4時	5時	6時	7時	8時	9時	10時	11時	12時	13時	14時	15時	16時	17時	18時	19時	20時	21時	22時	23時	24時	平均値	最高値	最低値	日積算	有効時間					
6月1日(火)	0.00	0.00	0.00	0.00	0.00	0.07	0.25	0.46	0.65	0.81	0.93	0.99	0.99	0.92	0.81	0.63	0.40	0.20	0.04	0.00	0.00	0.00	0.00	0.00	0.00	0.34	0.99	0.00	8.15	24				
2日(水)	0.00	0.00	0.00	0.00	0.00	0.03	0.10	0.26	0.47	0.73	0.60	0.46	0.65	0.71	0.59	0.47	0.22	0.08	0.03	0.00	0.00	0.00	0.00	0.00	0.23	0.73	0.00	5.40	24					
3日(木)	0.00	0.00	0.00	0.00	0.00	0.07	0.25	0.43	0.54	0.78	0.92	0.84	0.64	0.29	0.15	0.10	0.06	0.06	0.01	0.00	0.00	0.00	0.00	0.00	0.21	0.92	0.00	5.14	24					
4日(金)	0.00	0.00	0.00	0.00	0.00	0.00	0.02	0.04	0.04	0.05	0.05	0.15	0.10	0.06	0.08	0.04	0.04	0.01	0.00	0.00	0.00	0.00	0.00	0.00	0.03	0.15	0.00	0.68	24					
5日(土)	0.00	0.00	0.00	0.00	0.00	0.05	0.17	0.33	0.50	0.66	0.46	0.37	0.32	0.32	0.39	0.04	0.11	0.06	0.02	0.00	0.00	0.00	0.00	0.00	0.16	0.50	0.00	3.75	24					
6日(日)	0.00	0.00	0.00	0.00	0.00	0.02	0.04	0.09	—	—	—	—	—	—	—	—	—	—	—	—	—	—	—	—	—	—	—	—	—	14				
7日(月)	0.00	0.00	0.00	0.00	0.00	0.04	0.16	0.42	0.62	0.75	0.75	0.88	0.90	0.73	0.73	0.49	0.28	0.17	0.05	0.00	0.00	0.00	0.00	0.00	0.29	0.90	0.00	6.97	24					
8日(火)	0.00	0.00	0.00	0.00	0.00	0.07	0.21	0.39	0.55	0.63	0.77	0.89	0.92	0.80	0.75	0.58	0.35	0.18	0.04	0.00	0.00	0.00	0.00	0.00	0.30	0.92	0.00	7.13	24					
9日(水)	0.00	0.00	0.00	0.00	0.00	0.07	0.24	0.45	0.65	0.80	0.92	0.97	0.98	0.90	0.77	0.62	0.43	0.23	0.06	0.00	0.00	0.00	0.00	0.00	0.34	0.98	0.00	8.09	24					
10日(木)	0.00	0.00	0.00	0.00	0.00	0.05	0.21	0.44	0.64	0.79	0.91	0.97	0.98	0.91	0.79	0.62	0.43	0.23	0.05	0.00	0.00	0.00	0.00	0.00	0.33	0.98	0.00	8.02	24					
11日(金)	0.00	0.00	0.00	0.00	0.00	0.06	0.12	0.19	0.32	0.55	0.68	0.59	0.87	0.85	0.70	0.60	0.28	0.13	0.03	0.00	0.00	0.00	0.00	0.00	0.25	0.87	0.00	5.97	24					
12日(土)	0.00	0.00	0.00	0.00	0.00	0.04	0.12	0.30	0.48	0.45	0.41	0.60	0.39	0.23	0.18	0.14	0.09	0.06	0.03	0.00	0.00	0.00	0.00	0.00	0.15	0.60	0.00	3.52	24					
13日(日)	0.00	0.00	0.00	0.00	0.00	0.01	0.02	0.08	0.11	0.19	0.20	0.21	0.36	0.56	0.29	0.17	0.09	0.05	0.02	0.00	0.00	0.00	0.00	0.00	0.10	0.56	0.00	2.36	24					
14日(月)	0.00	0.00	0.00	0.00	0.00	0.03	0.27	0.45	0.32	0.81	0.88	0.90	0.96	0.89	0.81	0.63	0.45	0.22	0.04	0.00	0.00	0.00	0.00	0.00	0.32	0.96	0.00	7.66	24					
15日(火)	0.00	0.00	0.00	0.00	0.00	0.05	0.13	0.22	0.58	0.78	0.81	0.90	0.80	0.77	0.60	0.49	0.20	0.05	0.01	0.00	0.00	0.00	0.00	0.00	0.27	0.90	0.00	6.39	24					
16日(水)	0.00	0.00	0.00	0.00	0.00	0.01	0.02	0.06	0.08	0.09	0.09	0.14	0.19	0.18	0.08	0.06	0.04	0.04	0.03	0.00	0.00	0.00	0.00	0.00	0.05	0.19	0.00	1.11	24					
17日(木)	0.00	0.00	0.00	0.00	0.00	0.05	0.19	0.46	0.65	0.81	0.80	0.94	0.79	0.85	0.76	0.41	0.28	0.18	0.07	0.00	0.00	0.00	0.00	0.00	0.30	0.94	0.00	7.24	24					
18日(金)	0.00	0.00	0.00	0.00	0.00	0.04	0.18	0.22	0.23	0.22	0.19	0.20	0.24	0.19	0.19	0.22	0.09	0.05	0.00	0.00	0.00	0.00	0.00	0.00	0.09	0.24	0.00	2.26	24					
19日(土)	0.00	0.00	0.00	0.00	0.00	0.01	0.05	0.11	0.16	0.13	0.18	0.26	0.20	0.23	0.21	0.07	0.05	0.04	0.01	0.00	0.00	0.00	0.00	0.00	0.07	0.26	0.00	1.71	24					
20日(日)	0.00	0.00	0.00	0.00	0.00	0.04	0.21	0.29	0.45	0.76	0.81	0.76	0.61	0.77	0.56	0.32	0.20	0.11	0.03	0.00	0.00	0.00	0.00	0.00	0.25	0.81	0.00	5.92	24					
21日(月)	0.00	0.00	0.00	0.00	0.00	0.05	0.22	0.34	0.62	0.70	0.93	0.99	1.00	0.92	0.82	0.63	0.46	0.24	0.05	0.00	0.00	0.00	0.00	0.00	0.33	1.00	0.00	7.97	24					
22日(火)	0.00	0.00	0.00	0.00	0.00	0.03	0.14	0.20	0.18	0.20	0.38	0.36	0.30	0.40	0.31	0.33	0.19	0.06	0.01	0.00	0.00	0.00	0.00	0.00	0.13	0.40	0.00	3.09	24					
23日(水)	0.00	0.00	0.00	0.00	0.00	0.02	0.09	0.23	0.49	0.76	0.88	0.87	0.98	0.91	0.81	0.26	0.30	0.21	0.04	0.00	0.00	0.00	0.00	0.00	0.29	0.98	0.00	6.88	24					
24日(木)	0.00	0.00	0.00	0.00	0.00	0.04	0.12	0.26	0.39	0.70	0.88	0.87	0.98	0.90	0.79	0.63	0.44	0.24	0.04	0.00	0.00	0.00	0.00	0.00	0.30	0.98	0.00	7.28	24					
25日(金)	0.00	0.00	0.00	0.00	0.00	0.03	0.10	0.31	0.51	0.63	0.84	0.92	0.93	0.88	0.78	0.54	0.22	0.11	0.02	0.00	0.00	0.00	0.00	0.00	0.28	0.93	0.00	6.82	24					
26日(土)	0.00	0.00	0.00	0.00	0.00	0.04	0.18	0.20	0.21	0.20	0.29	0.32	0.29	0.22	0.29	0.16	0.06	0.04	0.01	0.00	0.00	0.00	0.00	0.00	0.10	0.32	0.00	2.51	24					
27日(日)	0.00	0.00	0.00	0.00	0.00	0.02	0.04	0.07	0.15	0.13	0.12	0.15	0.11	0.12	0.25	0.36	0.29	0.15	0.04	0.00	0.00	0.00	0.00	0.00	0.08	0.36	0.00	2.00	24					
28日(月)	0.00	0.00	0.00	0.00	0.00	0.07	0.26	0.35	0.57	0.53	0.75	0.53	0.44	0.27	0.30	0.28	0.13	0.07	0.01	0.00	0.00	0.00	0.00	0.00	0.19	0.75	0.00	4.56	24					
29日(火)	0.00	0.00	0.00	0.00	0.00	0.01	0.12	0.35	0.50	0.37	0.39	0.61	0.50	0.62	0.82	0.66	0.19	0.18	0.07	0.00	0.00	0.00	0.00	0.00	0.22	0.82	0.00	5.39	24					
30日(水)	0.00	0.00	0.00	0.00	0.00	0.04	0.19	0.31	0.42	0.55	0.62	0.97	0.95	0.64	0.52	0.53	0.27	0.09	0.01	0.00	0.00	0.00	0.00	0.00	0.25	0.97	0.00	6.11	24					
平均値	0.00	0.00	0.00	0.00	0.00	0.04	0.15	0.28	0.42	0.53	0.60	0.64	0.63	0.59	0.52	0.39	0.23	0.12	0.03	0.00	0.00	0.00	0.00	0.00	0.21	—	—	5.18	—	—				
最高値	0.00	0.00	0.00	0.00	0.00	0.07	0.27	0.46	0.65	0.81	0.93	0.99	1.00	0.92	0.82	0.66	0.46	0.24	0.07	0.00	0.00	0.00	0.00	0.00	0.34	1.00	—	8.15	—	—				
最低値	0.00	0.00	0.00	0.00	0.00	0.00	0.02	0.02	0.04	0.05	0.05	0.14	0.10	0.06	0.08	0.04	0.02	0.04	0.00	0.00	0.00	0.00	0.00	0.00	0.03	—	—	0.00	0.68	—	—			
日積算	0.00	0.00	0.00	0.00	0.00	1.16	4.42	8.29	12.08	15.40	17.45	18.63	18.37	17.04	15.13	11.19	6.62	3.57	0.90	0.00	0.00	0.00	0.00	0.00	—	—	—	—	—	—	—			
有効時間	30	30	30	30	30	30	30	30	29	29	29	29	29	29	29	29	29	29	30	30	30	30	30	30	—	—	—	—	—	—	—	710		

(注) 一は欠測を示す。

※ 欠測時間数

※ 欠測率

10 時間  
1.4 %

表1.2.5(7) 地上氣象觀測結果 (日射量: 7月)

氣象觀測データ  
 調査期間: 2021年7月1日(木)~7月31日(土)  
 調査地点: 尼崎

日	観測項目: 日射量 (SUN)																															単位: kW/m <sup>2</sup>			
	1時	2時	3時	4時	5時	6時	7時	8時	9時	10時	11時	12時	13時	14時	15時	16時	17時	18時	19時	20時	21時	22時	23時	24時	平均値	最高値	最低値	日積算	有効時間						
7月1日(木)	0.00	0.00	0.00	0.00	0.00	0.01	0.05	0.08	0.11	0.09	0.25	0.32	0.25	0.15	0.14	0.11	0.09	0.04	0.02	0.00	0.00	0.00	0.00	0.00	0.07	0.32	0.00	1.71	24						
2日(金)	0.00	0.00	0.00	0.00	0.00	0.03	0.08	0.17	0.26	0.55	0.29	0.21	0.16	0.16	0.09	0.04	0.12	0.06	0.01	0.00	0.00	0.00	0.00	0.00	0.09	0.55	0.00	2.23	24						
3日(土)	0.00	0.00	0.00	0.00	0.00	0.04	0.15	0.30	0.43	0.26	0.53	0.68	0.55	0.37	0.67	0.45	0.34	0.07	0.02	0.00	0.00	0.00	0.00	0.00	0.20	0.68	0.00	4.86	24						
4日(日)	0.00	0.00	0.00	0.00	0.00	0.03	0.06	0.09	0.21	0.21	0.32	0.37	0.57	0.31	0.28	0.37	0.29	0.12	0.03	0.00	0.00	0.00	0.00	0.00	0.13	0.57	0.00	3.19	24						
5日(月)	0.00	0.00	0.00	0.00	0.00	0.01	0.06	0.21	0.23	0.53	0.69	0.47	0.41	0.37	0.37	0.16	0.11	0.06	0.02	0.00	0.00	0.00	0.00	0.00	0.15	0.69	0.00	3.70	24						
6日(火)	0.00	0.00	0.00	0.00	0.00	0.02	0.08	0.26	0.36	0.24	0.32	0.29	0.57	0.49	0.41	0.15	0.18	0.09	0.03	0.00	0.00	0.00	0.00	0.00	0.15	0.57	0.00	3.49	24						
7日(水)	0.00	0.00	0.00	0.00	0.00	0.01	0.01	0.03	0.05	0.07	0.15	0.20	0.23	0.21	0.09	0.04	0.03	0.01	0.01	0.00	0.00	0.00	0.00	0.00	0.05	0.23	0.00	1.14	24						
8日(木)	0.00	0.00	0.00	0.00	0.00	0.00	0.01	0.01	0.01	0.05	0.10	0.24	0.20	0.57	0.44	0.14	0.07	0.05	0.02	0.00	0.00	0.00	0.00	0.00	0.08	0.57	0.00	1.91	24						
9日(金)	0.00	0.00	0.00	0.00	0.00	0.02	0.16	0.36	0.59	0.57	0.28	0.14	0.09	0.30	0.26	0.21	0.15	0.09	0.02	0.00	0.00	0.00	0.00	0.00	0.14	0.59	0.00	3.24	24						
10日(土)	0.00	0.00	0.00	0.00	0.00	0.04	0.15	0.26	0.36	0.37	0.50	0.43	0.34	0.43	0.51	0.32	0.26	0.12	0.05	0.00	0.00	0.00	0.00	0.17	0.51	0.00	4.14	24							
11日(日)	0.00	0.00	0.00	0.00	0.00	0.01	0.08	0.34	0.59	0.74	0.85	0.94	0.94	0.89	0.79	0.57	0.46	0.22	0.02	0.00	0.00	0.00	0.00	0.00	0.31	0.94	0.00	7.44	24						
12日(月)	0.00	0.00	0.00	0.00	0.00	0.03	0.13	0.23	0.43	0.60	0.77	0.37	0.35	0.34	0.25	0.14	0.19	0.07	0.03	0.00	0.00	0.00	0.00	0.00	0.16	0.77	0.00	3.93	24						
13日(火)	0.00	0.00	0.00	0.00	0.00	0.04	0.15	0.37	0.58	0.71	0.56	0.84	0.53	0.50	0.41	0.31	0.21	0.06	0.04	0.01	0.00	0.00	0.00	0.00	0.22	0.84	0.00	5.32	24						
14日(水)	0.00	0.00	0.00	0.00	0.00	0.03	0.12	0.20	0.55	0.48	0.79	0.95	0.84	0.13	0.06	0.11	0.08	0.09	0.05	0.00	0.00	0.00	0.00	0.00	0.19	0.95	0.00	4.48	24						
15日(木)	0.00	0.00	0.00	0.00	0.00	0.00	0.01	0.10	0.38	0.37	0.26	0.36	0.58	0.82	0.67	0.65	0.21	0.10	0.05	0.00	0.00	0.00	0.00	0.00	0.19	0.82	0.00	4.56	24						
16日(金)	0.00	0.00	0.00	0.00	0.00	0.01	0.08	0.17	0.33	0.53	0.60	0.92	0.48	0.57	0.34	0.32	0.30	0.12	0.07	0.03	0.00	0.00	0.00	0.00	0.25	0.92	0.00	3.39	24						
17日(土)	0.00	0.00	0.00	0.00	0.00	0.07	0.25	0.43	0.53	0.60	0.92	0.81	0.40	0.27	0.67	0.39	0.37	0.21	0.04	0.00	0.00	0.00	0.00	0.00	0.14	0.92	0.00	5.96	24						
18日(日)	0.00	0.00	0.00	0.00	0.00	0.03	0.21	0.42	0.62	0.78	0.81	0.73	0.22	0.44	0.68	0.45	0.16	0.12	0.04	0.00	0.00	0.00	0.00	0.00	0.24	0.81	0.00	5.71	24						
19日(月)	0.00	0.00	0.00	0.00	0.00	0.05	0.22	0.42	0.61	0.77	0.90	0.97	0.98	0.91	0.80	0.64	0.45	0.24	0.06	0.00	0.00	0.00	0.00	0.00	0.33	0.98	0.00	8.02	24						
20日(火)	0.00	0.00	0.00	0.00	0.00	0.03	0.19	0.28	0.53	0.72	0.85	0.91	0.93	0.88	0.79	0.48	0.11	0.07	0.04	0.00	0.00	0.00	0.00	0.00	0.28	0.93	0.00	6.81	24						
21日(水)	0.00	0.00	0.00	0.00	0.00	0.05	0.22	0.42	0.61	0.77	0.90	0.95	0.92	0.91	0.80	0.64	0.43	0.22	0.04	0.00	0.00	0.00	0.00	0.00	0.33	0.95	0.00	7.88	24						
22日(木)	0.00	0.00	0.00	0.00	0.00	0.06	0.19	0.42	0.59	0.73	0.90	0.98	0.91	0.90	0.77	0.56	0.36	0.21	0.05	0.00	0.00	0.00	0.00	0.00	0.30	0.98	0.00	7.63	24						
23日(金)	0.00	0.00	0.00	0.00	0.00	0.05	0.21	0.39	0.61	0.62	0.81	0.89	0.96	0.82	0.61	0.63	0.43	0.22	0.04	0.00	0.00	0.00	0.00	0.00	0.30	0.96	0.00	7.29	24						
24日(土)	0.00	0.00	0.00	0.00	0.00	0.02	0.13	0.29	0.50	0.77	0.87	0.95	0.94	0.88	0.76	0.54	0.40	0.23	0.05	0.00	0.00	0.00	0.00	0.00	0.31	0.95	0.00	7.33	24						
25日(日)	0.00	0.00	0.00	0.00	0.00	0.02	0.10	0.39	0.56	0.77	0.84	0.91	0.66	0.80	0.76	0.59	0.44	0.22	0.05	0.00	0.00	0.00	0.00	0.00	0.30	0.91	0.00	7.11	24						
26日(月)	0.00	0.00	0.00	0.00	0.00	0.02	0.10	0.31	0.50	0.72	0.77	0.85	0.88	0.87	0.77	0.59	0.27	0.22	0.06	0.00	0.00	0.00	0.00	0.00	0.29	0.88	0.00	6.93	24						
27日(火)	0.00	0.00	0.00	0.00	0.00	0.04	0.19	0.38	0.45	0.65	0.73	0.53	0.49	0.57	0.52	0.64	0.23	0.14	0.05	0.00	0.00	0.00	0.00	0.00	0.23	0.73	0.00	5.61	24						
28日(水)	0.00	0.00	0.00	0.00	0.00	0.05	0.17	0.40	0.66	0.75	0.72	0.34	0.58	0.94	0.72	0.66	0.24	0.22	0.04	0.00	0.00	0.00	0.00	0.00	0.27	0.94	0.00	6.51	24						
29日(木)	0.00	0.00	0.00	0.00	0.00	0.02	0.17	0.32	0.55	0.58	0.86	0.93	0.95	0.89	0.64	0.20	0.33	0.14	0.04	0.00	0.00	0.00	0.00	0.00	0.28	0.95	0.00	6.62	24						
30日(金)	0.00	0.00	0.00	0.00	0.00	0.03	0.14	0.25	0.32	0.74	0.86	0.93	0.93	0.87	0.76	0.60	0.41	0.21	0.04	0.00	0.00	0.00	0.00	0.00	0.30	0.93	0.00	7.09	24						
31日(土)	0.00	0.00	0.00	0.00	0.00	0.03	0.16	0.36	0.50	0.70	0.84	0.91	0.92	0.82	0.64	0.42	0.24	0.05	0.01	0.00	0.00	0.00	0.00	0.00	0.28	0.92	0.00	6.60	24						
平均値	0.00	0.00	0.00	0.00	0.00	0.03	0.13	0.28	0.44	0.54	0.63	0.64	0.61	0.59	0.53	0.39	0.25	0.13	0.04	0.00	0.00	0.00	0.00	0.00	0.22			5.22							
最高値	0.00	0.00	0.00	0.00	0.00	0.07	0.25	0.43	0.66	0.78	0.92	0.98	0.98	0.94	0.80	0.66	0.46	0.24	0.06	0.01	0.00	0.00	0.00	0.00	0.33	0.98		8.02							
最低値	0.00	0.00	0.00	0.00	0.00	0.00	0.01	0.01	0.01	0.05	0.10	0.14	0.09	0.13	0.06	0.04	0.03	0.01	0.01	0.00	0.00	0.00	0.00	0.00	0.05		0.00	1.14							
日積算	0.00	0.00	0.00	0.00	0.00	0.90	4.05	8.66	13.54	16.79	19.53	19.88	18.85	18.15	16.45	12.10	7.78	4.04	1.10	0.01	0.00	0.00	0.00	0.00	0.00										
有効時間	31	31	31	31	31	31	31	31	31	31	31	31	31	31	31	31	31	31	31	31	31	31	31	31	31						744				

※ 欠測時間数 0 時間  
 ※ 欠測率 0.0 %

表1.2.5(8) 地上氣象観測結果 (日射量 : 8月)

氣象観測データ  
 調査期間 : 2021年8月1日(日)~8月31日(火)  
 調査地点 : 尼崎

日	観測項目 : 日射量 (SUN)																															単位 : kW/m <sup>2</sup>				日積算	有効時間
	1時	2時	3時	4時	5時	6時	7時	8時	9時	10時	11時	12時	13時	14時	15時	16時	17時	18時	19時	20時	21時	22時	23時	24時	平均値	最高値	最低値										
8月1日(日)	0.00	0.00	0.00	0.00	0.00	0.02	0.15	0.35	0.54	0.61	0.78	0.91	0.90	0.67	0.66	0.55	0.37	0.24	0.04	0.00	0.00	0.00	0.00	0.00	0.00	0.28	0.91	0.00	6.79	24							
2日(月)	0.00	0.00	0.00	0.00	0.00	0.02	0.15	0.25	0.40	0.62	0.84	0.92	0.85	0.83	0.74	0.54	0.40	0.18	0.04	0.00	0.00	0.00	0.00	0.00	0.00	0.28	0.92	0.00	6.78	24							
3日(火)	0.00	0.00	0.00	0.00	0.00	0.01	0.01	0.02	0.08	0.22	0.49	0.56	0.52	0.40	0.30	0.17	0.11	0.03	0.00	0.00	0.00	0.00	0.00	0.00	0.00	0.12	0.56	0.00	2.94	24							
4日(水)	0.00	0.00	0.00	0.00	0.00	0.03	0.19	0.39	0.57	0.71	0.86	0.94	0.87	0.84	0.76	0.60	0.41	0.21	0.04	0.00	0.00	0.00	0.00	0.00	0.00	0.31	0.97	0.00	7.35	24							
5日(木)	0.00	0.00	0.00	0.00	0.00	0.03	0.18	0.38	0.53	0.75	0.85	0.91	0.85	0.84	0.78	0.59	0.42	0.22	0.03	0.00	0.00	0.00	0.00	0.00	0.00	0.31	0.91	0.00	7.36	24							
6日(金)	0.00	0.00	0.00	0.00	0.00	0.01	0.07	0.12	0.25	0.48	0.80	0.60	0.74	0.55	0.67	0.46	0.25	0.13	0.03	0.00	0.00	0.00	0.00	0.00	0.00	0.22	0.80	0.00	5.16	24							
7日(土)	0.00	0.00	0.00	0.00	0.00	0.02	0.11	0.30	0.56	0.80	0.52	0.67	0.61	0.66	0.57	0.43	0.22	0.03	0.00	0.00	0.00	0.00	0.00	0.00	0.00	0.26	0.80	0.00	6.17	24							
8日(日)	0.00	0.00	0.00	0.00	0.00	0.02	0.18	0.38	0.57	0.74	0.86	0.93	0.92	0.85	0.75	0.54	0.29	0.13	0.02	0.00	0.00	0.00	0.00	0.00	0.00	0.30	0.93	0.00	7.18	24							
9日(月)	0.00	0.00	0.00	0.00	0.00	0.04	0.08	0.10	0.18	0.14	0.19	0.12	0.35	0.33	0.23	0.29	0.08	0.08	0.01	0.00	0.00	0.00	0.00	0.00	0.00	0.09	0.35	0.00	2.22	24							
10日(火)	0.00	0.00	0.00	0.00	0.00	0.01	0.06	0.16	0.52	0.79	0.76	0.97	0.66	0.89	0.68	0.37	0.16	0.06	0.02	0.00	0.00	0.00	0.00	0.00	0.00	0.25	0.97	0.00	6.11	24							
11日(水)	0.00	0.00	0.00	0.00	0.00	0.02	0.11	0.32	0.49	0.54	0.54	0.67	0.53	0.25	0.12	0.22	0.13	0.05	0.01	0.00	0.00	0.00	0.00	0.00	0.00	0.17	0.67	0.00	4.00	24							
12日(木)	0.00	0.00	0.00	0.00	0.00	0.01	0.04	0.06	0.09	0.05	0.09	0.09	0.16	0.13	0.10	0.07	0.04	0.02	0.01	0.00	0.00	0.00	0.00	0.00	0.00	0.04	0.16	0.00	0.96	24							
13日(金)	0.00	0.00	0.00	0.00	0.00	0.00	0.05	0.04	0.06	0.10	0.11	0.19	0.08	0.05	0.03	0.02	0.03	0.01	0.00	0.00	0.00	0.00	0.00	0.00	0.00	0.03	0.19	0.00	0.77	24							
14日(土)	0.00	0.00	0.00	0.00	0.00	0.00	0.04	0.08	0.12	0.16	0.17	0.16	0.26	0.32	0.31	0.12	0.06	0.04	0.01	0.00	0.00	0.00	0.00	0.00	0.00	0.08	0.32	0.00	1.85	24							
15日(日)	0.00	0.00	0.00	0.00	0.00	0.00	0.02	0.04	0.10	0.12	0.24	0.36	0.48	0.29	0.58	0.60	0.43	0.28	0.11	0.02	0.00	0.00	0.00	0.00	0.00	0.15	0.60	0.00	3.57	24							
16日(月)	0.00	0.00	0.00	0.00	0.00	0.01	0.04	0.03	0.05	0.14	0.28	0.27	0.30	0.30	0.31	0.17	0.09	0.02	0.01	0.00	0.00	0.00	0.00	0.00	0.00	0.10	0.31	0.00	2.48	24							
17日(火)	0.00	0.00	0.00	0.00	0.00	0.01	0.03	0.05	0.14	0.11	0.04	0.05	0.03	0.02	0.03	0.03	0.03	0.03	0.00	0.00	0.00	0.00	0.00	0.00	0.00	0.03	0.14	0.00	0.60	24							
18日(水)	0.00	0.00	0.00	0.00	0.00	0.00	0.01	0.06	0.10	0.32	0.19	0.33	0.28	0.63	0.55	0.42	0.33	0.09	0.00	0.00	0.00	0.00	0.00	0.00	0.00	0.14	0.63	0.00	3.31	24							
19日(木)	0.00	0.00	0.00	0.00	0.00	0.02	0.06	0.09	0.18	0.09	0.04	0.03	0.06	0.14	0.11	0.18	0.16	0.08	0.01	0.00	0.00	0.00	0.00	0.00	0.00	0.05	0.18	0.00	1.25	24							
20日(金)	0.00	0.00	0.00	0.00	0.00	0.02	0.04	0.19	0.53	0.65	0.75	0.43	0.34	0.14	0.07	0.11	0.27	0.12	0.01	0.00	0.00	0.00	0.00	0.00	0.00	0.15	0.75	0.00	3.67	24							
21日(土)	0.00	0.00	0.00	0.00	0.00	0.01	0.10	0.11	0.12	0.20	0.35	0.29	0.27	0.58	0.30	0.24	0.21	0.11	0.01	0.00	0.00	0.00	0.00	0.00	0.00	0.12	0.58	0.00	2.90	24							
22日(日)	0.00	0.00	0.00	0.00	0.00	0.01	0.04	0.12	0.44	0.61	0.64	0.88	0.78	0.42	0.17	0.12	0.09	0.02	0.00	0.00	0.00	0.00	0.00	0.00	0.00	0.18	0.88	0.00	4.34	24							
23日(月)	0.00	0.00	0.00	0.00	0.00	0.01	0.09	0.16	0.33	0.59	0.54	0.52	0.33	0.23	0.24	0.12	0.05	0.03	0.00	0.00	0.00	0.00	0.00	0.00	0.00	0.20	0.66	0.00	4.87	24							
24日(火)	0.00	0.00	0.00	0.00	0.00	0.01	0.09	0.16	0.33	0.59	0.54	0.52	0.33	0.23	0.24	0.12	0.05	0.03	0.00	0.00	0.00	0.00	0.00	0.00	0.00	0.14	0.59	0.00	3.24	24							
25日(水)	0.00	0.00	0.00	0.00	0.00	0.01	0.09	0.16	0.27	0.51	0.63	0.54	0.58	0.66	0.64	0.51	0.26	0.12	0.01	0.00	0.00	0.00	0.00	0.00	0.00	0.21	0.66	0.00	4.99	24							
26日(木)	0.00	0.00	0.00	0.00	0.00	0.01	0.10	0.32	0.49	0.73	0.82	0.84	0.62	0.41	0.51	0.44	0.30	0.06	0.01	0.00	0.00	0.00	0.00	0.00	0.00	0.24	0.84	0.00	5.66	24							
27日(金)	0.00	0.00	0.00	0.00	0.00	0.01	0.10	0.30	0.57	0.71	0.82	0.89	0.88	0.81	0.70	0.53	0.33	0.13	0.01	0.00	0.00	0.00	0.00	0.00	0.00	0.28	0.89	0.00	6.79	24							
28日(土)	0.00	0.00	0.00	0.00	0.00	0.01	0.12	0.33	0.54	0.71	0.84	0.90	0.90	0.82	0.70	0.52	0.32	0.14	0.01	0.00	0.00	0.00	0.00	0.00	0.00	0.29	0.90	0.00	6.86	24							
29日(日)	0.00	0.00	0.00	0.00	0.00	0.00	0.05	0.23	0.54	0.64	0.84	0.86	0.88	0.82	0.69	0.53	0.32	0.12	0.01	0.00	0.00	0.00	0.00	0.00	0.00	0.27	0.88	0.00	6.53	24							
30日(月)	0.00	0.00	0.00	0.00	0.00	0.01	0.08	0.18	0.50	0.70	0.82	0.87	0.81	0.69	0.69	0.52	0.30	0.07	0.01	0.00	0.00	0.00	0.00	0.00	0.00	0.27	0.87	0.00	6.43	24							
31日(火)	0.00	0.00	0.00	0.00	0.00	0.01	0.12	0.30	0.46	0.59	0.56	0.54	0.75	0.81	0.70	0.51	0.23	0.11	0.01	0.00	0.00	0.00	0.00	0.00	0.00	0.24	0.81	0.00	5.70	24							
平均値	0.00	0.00	0.00	0.00	0.00	0.01	0.08	0.19	0.35	0.48	0.53	0.58	0.55	0.53	0.47	0.36	0.23	0.10	0.01	0.00	0.00	0.00	0.00	0.00	0.19			4.48									
最高値	0.00	0.00	0.00	0.00	0.00	0.04	0.19	0.39	0.57	0.80	0.86	0.97	0.94	0.89	0.78	0.60	0.43	0.24	0.04	0.00	0.00	0.00	0.00	0.00	0.31	0.97		7.36									
最低値	0.00	0.00	0.00	0.00	0.00	0.00	0.01	0.02	0.02	0.05	0.04	0.03	0.03	0.02	0.03	0.02	0.03	0.01	0.00	0.00	0.00	0.00	0.00	0.00	0.03			0.00	0.60								
日積算	0.00	0.00	0.00	0.00	0.00	0.39	2.53	5.75	10.85	14.91	16.49	17.95	17.12	16.50	14.55	11.08	7.09	3.14	0.45	0.00	0.00	0.00	0.00	0.00				0.00									
有効時間	31	31	31	31	31	31	31	31	31	31	31	31	31	31	31	31	31	31	31	31	31	31	31	31						744							

※ 欠測時間数 0 時間  
 ※ 欠測率 0.0 %

表1.2.5(9) 地上氣象觀測結果 (日射量: 9月)

氣象觀測データ  
 調査期間: 2021年9月1日(水)~9月30日(木)  
 調査地点: 尼崎

日	観測項目: 日射量 (SUN)																														単位: kW/m <sup>2</sup>			
	1時	2時	3時	4時	5時	6時	7時	8時	9時	10時	11時	12時	13時	14時	15時	16時	17時	18時	19時	20時	21時	22時	23時	24時	平均値	最高値	最低値	日積算	有効時間					
9月1日(水)	0.00	0.00	0.00	0.00	0.00	0.01	0.08	0.13	0.23	0.36	0.45	0.61	0.69	0.75	0.30	0.13	0.09	0.03	0.00	0.00	0.00	0.00	0.00	0.00	0.00	0.16	0.75	0.00	3.86	24				
2日(木)	0.00	0.00	0.00	0.00	0.00	0.00	0.04	0.03	0.05	0.06	0.10	0.29	0.11	0.16	0.17	0.08	0.02	0.02	0.00	0.00	0.00	0.00	0.00	0.00	0.00	0.05	0.29	0.00	1.13	24				
3日(金)	0.00	0.00	0.00	0.00	0.00	0.00	0.04	0.06	0.07	0.03	0.03	0.06	0.11	0.12	0.15	0.10	0.07	0.04	0.00	0.00	0.00	0.00	0.00	0.00	0.00	0.04	0.15	0.00	0.88	24				
4日(土)	0.00	0.00	0.00	0.00	0.00	0.00	0.02	0.06	0.29	0.11	0.22	0.22	0.16	0.14	0.09	0.38	0.16	0.05	0.00	0.00	0.00	0.00	0.00	0.00	0.00	0.08	0.38	0.00	1.90	24				
5日(日)	0.00	0.00	0.00	0.00	0.00	0.01	0.11	0.25	0.48	0.69	0.71	0.76	0.71	0.74	0.55	0.33	0.22	0.05	0.00	0.00	0.00	0.00	0.00	0.00	0.23	0.76	0.00	5.61	24					
6日(月)	0.00	0.00	0.00	0.00	0.00	0.00	0.07	0.28	0.47	0.67	0.75	0.66	0.47	0.56	0.45	0.41	0.33	0.11	0.00	0.00	0.00	0.00	0.00	0.00	0.22	0.75	0.00	5.23	24					
7日(火)	0.00	0.00	0.00	0.00	0.00	0.00	0.13	0.34	0.52	0.65	0.73	0.63	0.50	0.46	0.30	0.19	0.06	0.03	0.00	0.00	0.00	0.00	0.00	0.00	0.19	0.73	0.00	4.54	24					
8日(水)	0.00	0.00	0.00	0.00	0.00	0.01	0.11	0.24	0.11	0.16	0.20	0.30	0.63	0.20	0.26	0.20	0.08	0.02	0.00	0.00	0.00	0.00	0.00	0.00	0.11	0.63	0.00	2.52	24					
9日(木)	0.00	0.00	0.00	0.00	0.00	0.00	0.02	0.05	0.09	0.27	0.62	0.57	0.51	0.63	0.47	0.47	0.30	0.09	0.00	0.00	0.00	0.00	0.00	0.00	0.00	0.63	0.00	4.09	24					
10日(金)	0.00	0.00	0.00	0.00	0.00	0.01	0.12	0.31	0.51	0.68	0.79	0.87	0.86	0.76	0.59	0.38	0.19	0.04	0.00	0.00	0.00	0.00	0.00	0.00	0.25	0.87	0.00	6.11	24					
11日(土)	0.00	0.00	0.00	0.00	0.00	0.00	0.01	0.05	0.20	0.59	0.76	0.76	0.60	0.29	0.36	0.26	0.16	0.06	0.00	0.00	0.00	0.00	0.00	0.00	0.17	0.76	0.00	4.10	24					
12日(日)	0.00	0.00	0.00	0.00	0.00	0.00	0.04	0.09	0.09	0.09	0.11	0.23	0.15	0.15	0.24	0.15	0.06	0.02	0.00	0.00	0.00	0.00	0.00	0.00	0.06	0.24	0.00	1.42	24					
13日(月)	0.00	0.00	0.00	0.00	0.00	0.00	0.06	0.14	0.35	0.41	0.40	0.33	0.55	0.50	0.34	0.25	0.12	0.03	0.00	0.00	0.00	0.00	0.00	0.00	0.15	0.55	0.00	3.48	24					
14日(火)	0.00	0.00	0.00	0.00	0.00	0.00	0.01	0.04	0.08	0.10	0.15	0.18	0.17	0.18	0.17	0.09	0.04	0.01	0.00	0.00	0.00	0.00	0.00	0.00	0.05	0.18	0.00	1.22	24					
15日(水)	0.00	0.00	0.00	0.00	0.00	0.00	0.03	0.10	0.22	0.31	0.71	0.21	0.54	0.51	0.33	0.31	0.23	0.07	0.00	0.00	0.00	0.00	0.00	0.00	0.15	0.71	0.00	3.57	24					
16日(木)	0.00	0.00	0.00	0.00	0.00	0.00	0.07	0.28	0.43	0.49	0.45	0.51	0.28	0.29	0.14	0.14	0.05	0.01	0.00	0.00	0.00	0.00	0.00	0.00	0.06	0.25	0.00	1.40	24					
17日(金)	0.00	0.00	0.00	0.00	0.00	0.00	0.02	0.05	0.11	0.10	0.13	0.14	0.22	0.18	0.25	0.14	0.05	0.01	0.00	0.00	0.00	0.00	0.00	0.00	0.06	0.25	0.00	3.54	24					
18日(土)	0.00	0.00	0.00	0.00	0.00	0.00	0.02	0.07	0.29	0.20	0.55	0.54	0.28	0.42	0.63	0.29	0.22	0.03	0.00	0.00	0.00	0.00	0.00	0.00	0.15	0.63	0.00	4.58	24					
19日(日)	0.00	0.00	0.00	0.00	0.00	0.00	0.04	0.14	0.46	0.63	0.48	0.43	0.66	0.62	0.59	0.34	0.16	0.03	0.00	0.00	0.00	0.00	0.00	0.00	0.19	0.66	0.00	4.67	24					
20日(月)	0.00	0.00	0.00	0.00	0.00	0.00	0.03	0.09	0.22	0.46	0.74	0.83	0.69	0.43	0.44	0.46	0.23	0.05	0.00	0.00	0.00	0.00	0.00	0.00	0.19	0.83	0.00	5.41	24					
21日(火)	0.00	0.00	0.00	0.00	0.00	0.00	0.09	0.29	0.49	0.63	0.79	0.81	0.70	0.43	0.56	0.40	0.20	0.02	0.00	0.00	0.00	0.00	0.00	0.00	0.23	0.81	0.00	4.13	24					
22日(水)	0.00	0.00	0.00	0.00	0.00	0.00	0.11	0.22	0.46	0.43	0.39	0.64	0.78	0.65	0.33	0.07	0.03	0.02	0.00	0.00	0.00	0.00	0.00	0.00	0.17	0.78	0.00	5.55	24					
23日(木)	0.00	0.00	0.00	0.00	0.00	0.00	0.08	0.26	0.46	0.63	0.75	0.80	0.74	0.70	0.55	0.40	0.16	0.02	0.00	0.00	0.00	0.00	0.00	0.00	0.23	0.80	0.00	4.44	24					
24日(金)	0.00	0.00	0.00	0.00	0.00	0.00	0.09	0.25	0.41	0.55	0.71	0.46	0.65	0.53	0.38	0.28	0.11	0.02	0.00	0.00	0.00	0.00	0.00	0.00	0.19	0.71	0.00	5.74	24					
25日(土)	0.00	0.00	0.00	0.00	0.00	0.00	0.08	0.27	0.46	0.64	0.75	0.81	0.82	0.73	0.56	0.39	0.21	0.02	0.00	0.00	0.00	0.00	0.00	0.00	0.24	0.82	0.00	1.50	24					
26日(日)	0.00	0.00	0.00	0.00	0.00	0.00	0.01	0.07	0.17	0.20	0.19	0.17	0.17	0.22	0.17	0.09	0.03	0.01	0.00	0.00	0.00	0.00	0.00	0.00	0.06	0.22	0.00	5.51	24					
27日(月)	0.00	0.00	0.00	0.00	0.00	0.00	0.08	0.28	0.47	0.64	0.76	0.81	0.82	0.71	0.51	0.21	0.18	0.04	0.00	0.00	0.00	0.00	0.00	0.00	0.23	0.82	0.00	2.66	24					
28日(火)	0.00	0.00	0.00	0.00	0.00	0.00	0.03	0.08	0.22	0.50	0.37	0.31	0.31	0.29	0.21	0.18	0.14	0.02	0.00	0.00	0.00	0.00	0.00	0.00	0.11	0.50	0.00	3.63	24					
29日(水)	0.00	0.00	0.00	0.00	0.00	0.00	0.08	0.14	0.44	0.67	0.50	0.63	0.65	0.26	0.12	0.10	0.03	0.01	0.00	0.00	0.00	0.00	0.00	0.00	0.15	0.67	0.00	3.09	24					
30日(木)	0.00	0.00	0.00	0.00	0.00	0.00	0.04	0.12	0.31	0.48	0.58	0.54	0.36	0.27	0.19	0.13	0.06	0.01	0.00	0.00	0.00	0.00	0.00	0.00	0.13	0.58	0.00	3.62	24					
平均値	0.00	0.00	0.00	0.00	0.00	0.00	0.06	0.16	0.31	0.41	0.50	0.50	0.43	0.35	0.25	0.13	0.03	0.00	0.00	0.00	0.00	0.00	0.00	0.00	0.15	0.87	0.00	6.11						
最高値	0.00	0.00	0.00	0.00	0.00	0.01	0.13	0.34	0.52	0.69	0.79	0.87	0.86	0.76	0.63	0.47	0.33	0.11	0.00	0.00	0.00	0.00	0.00	0.00	0.25	0.87	0.00	0.88						
最低値	0.00	0.00	0.00	0.00	0.00	0.00	0.01	0.03	0.05	0.03	0.03	0.06	0.11	0.12	0.09	0.07	0.02	0.01	0.00	0.00	0.00	0.00	0.00	0.00	0.04	0.00	0.00	0.00						
日積算	0.00	0.00	0.00	0.00	0.00	0.04	1.76	4.78	9.16	12.43	14.87	15.11	14.89	12.88	10.40	7.35	3.99	0.99	0.00	0.00	0.00	0.00	0.00	0.00										
有効時間	30	30	30	30	30	30	30	30	30	30	30	30	30	30	30	30	30	30	30	30	30	30	30	30					720					

※ 欠測時間数 0 時間  
 ※ 欠測率 0.0 %

表1.2.5(10) 地上気象観測結果 (日射量：10月)

気象観測データ  
 調査期間：2021年10月1日(金)～10月31日(日)  
 調査地点：尼崎

日	観測項目：日射量 (SUN)																															日積算	有効時間
	1時	2時	3時	4時	5時	6時	7時	8時	9時	10時	11時	12時	13時	14時	15時	16時	17時	18時	19時	20時	21時	22時	23時	24時	平均値	最高値	最低値						
10月1日(金)	0.00	0.00	0.00	0.00	0.00	0.00	0.02	0.08	0.17	0.19	0.24	0.24	0.26	0.26	0.37	0.30	0.22	0.03	0.00	0.00	0.00	0.00	0.00	0.00	0.00	0.10	0.37	0.00	2.38	24			
2日(土)	0.00	0.00	0.00	0.00	0.00	0.00	0.08	0.27	0.45	0.64	0.74	0.78	0.78	0.71	0.55	0.37	0.18	0.03	0.00	0.00	0.00	0.00	0.00	0.00	0.00	0.23	0.78	0.00	5.58	24			
3日(日)	0.00	0.00	0.00	0.00	0.00	0.00	0.07	0.26	0.44	0.64	0.74	0.78	0.78	0.71	0.57	0.39	0.18	0.02	0.00	0.00	0.00	0.00	0.00	0.00	0.00	0.23	0.78	0.00	5.58	24			
4日(月)	0.00	0.00	0.00	0.00	0.00	0.00	0.07	0.26	0.44	0.63	0.74	0.78	0.78	0.67	0.56	0.38	0.18	0.02	0.00	0.00	0.00	0.00	0.00	0.00	0.00	0.23	0.78	0.00	5.51	24			
5日(火)	0.00	0.00	0.00	0.00	0.00	0.00	0.05	0.19	0.45	0.64	0.76	0.78	0.77	0.70	0.52	0.37	0.16	0.02	0.00	0.00	0.00	0.00	0.00	0.00	0.00	0.23	0.78	0.00	5.41	24			
6日(水)	0.00	0.00	0.00	0.00	0.00	0.00	0.06	0.24	0.37	0.44	0.14	0.23	0.48	0.46	0.36	0.26	0.16	0.02	0.00	0.00	0.00	0.00	0.00	0.00	0.00	0.13	0.48	0.00	3.22	24			
7日(木)	0.00	0.00	0.00	0.00	0.00	0.00	0.07	0.25	0.43	0.61	0.54	0.70	0.75	0.68	0.53	0.36	0.18	0.01	0.00	0.00	0.00	0.00	0.00	0.00	0.00	0.21	0.75	0.00	5.11	24			
8日(金)	0.00	0.00	0.00	0.00	0.00	0.00	0.04	0.15	0.38	0.41	0.42	0.60	0.71	0.66	0.53	0.35	0.15	0.02	0.00	0.00	0.00	0.00	0.00	0.00	0.00	0.18	0.71	0.00	4.42	24			
9日(土)	0.00	0.00	0.00	0.00	0.00	0.00	0.06	0.24	0.43	0.60	0.70	0.76	0.76	0.71	0.55	0.30	0.17	0.01	0.00	0.00	0.00	0.00	0.00	0.00	0.00	0.22	0.76	0.00	5.29	24			
10日(日)	0.00	0.00	0.00	0.00	0.00	0.00	0.06	0.25	0.44	0.61	0.72	0.76	0.74	0.67	0.52	0.34	0.14	0.01	0.00	0.00	0.00	0.00	0.00	0.00	0.00	0.22	0.76	0.00	5.26	24			
11日(月)	0.00	0.00	0.00	0.00	0.00	0.00	0.04	0.14	0.27	0.35	0.40	0.21	0.34	0.22	0.15	0.09	0.03	0.01	0.00	0.00	0.00	0.00	0.00	0.00	0.00	0.09	0.40	0.00	2.25	24			
12日(火)	0.00	0.00	0.00	0.00	0.00	0.00	0.03	0.08	0.24	0.38	0.39	0.42	0.51	0.40	0.23	0.10	0.04	0.00	0.00	0.00	0.00	0.00	0.00	0.00	0.00	0.12	0.51	0.00	2.82	24			
13日(水)	0.00	0.00	0.00	0.00	0.00	0.00	0.03	0.18	0.45	0.35	0.22	0.54	0.35	0.29	0.23	0.22	0.06	0.00	0.00	0.00	0.00	0.00	0.00	0.00	0.00	0.12	0.54	0.00	2.92	24			
14日(木)	0.00	0.00	0.00	0.00	0.00	0.00	0.04	0.21	0.42	0.58	0.66	0.74	0.29	0.49	0.24	0.35	0.13	0.01	0.00	0.00	0.00	0.00	0.00	0.00	0.00	0.17	0.74	0.00	4.16	24			
15日(金)	0.00	0.00	0.00	0.00	0.00	0.00	0.05	0.22	0.41	0.57	0.66	0.72	0.71	0.63	0.49	0.32	0.12	0.01	0.00	0.00	0.00	0.00	0.00	0.00	0.00	0.20	0.72	0.00	4.91	24			
16日(土)	0.00	0.00	0.00	0.00	0.00	0.00	0.05	0.21	0.39	0.53	0.64	0.66	0.51	0.45	0.19	0.13	0.05	0.00	0.00	0.00	0.00	0.00	0.00	0.00	0.00	0.16	0.66	0.00	3.81	24			
17日(日)	0.00	0.00	0.00	0.00	0.00	0.00	0.01	0.06	0.24	0.37	0.44	0.62	0.62	0.53	0.52	0.34	0.12	0.00	0.00	0.00	0.00	0.00	0.00	0.00	0.00	0.16	0.62	0.00	3.87	24			
18日(月)	0.00	0.00	0.00	0.00	0.00	0.00	0.05	0.23	0.42	0.56	0.61	0.60	0.53	0.54	0.44	0.33	0.07	0.00	0.00	0.00	0.00	0.00	0.00	0.00	0.00	0.18	0.61	0.00	4.38	24			
19日(火)	0.00	0.00	0.00	0.00	0.00	0.00	0.03	0.20	0.15	0.32	0.24	0.23	0.20	0.11	0.13	0.12	0.08	0.00	0.00	0.00	0.00	0.00	0.00	0.00	0.00	0.08	0.32	0.00	1.81	24			
20日(水)	0.00	0.00	0.00	0.00	0.00	0.00	0.03	0.19	0.40	0.59	0.64	0.49	0.63	0.59	0.45	0.36	0.10	0.00	0.00	0.00	0.00	0.00	0.00	0.00	0.00	0.19	0.64	0.00	4.47	24			
21日(木)	0.00	0.00	0.00	0.00	0.00	0.00	0.02	0.11	0.28	0.39	0.41	0.47	0.34	0.38	0.26	0.13	0.06	0.00	0.00	0.00	0.00	0.00	0.00	0.00	0.00	0.12	0.47	0.00	2.85	24			
22日(金)	0.00	0.00	0.00	0.00	0.00	0.00	0.02	0.13	0.25	0.42	0.64	0.70	0.65	0.57	0.44	0.06	0.02	0.00	0.00	0.00	0.00	0.00	0.00	0.00	0.00	0.16	0.70	0.00	3.90	24			
23日(土)	0.00	0.00	0.00	0.00	0.00	0.00	0.02	0.18	0.25	0.39	0.39	0.45	0.55	0.47	0.31	0.20	0.08	0.00	0.00	0.00	0.00	0.00	0.00	0.00	0.00	0.14	0.55	0.00	3.29	24			
24日(日)	0.00	0.00	0.00	0.00	0.00	0.00	0.04	0.21	0.26	0.55	0.59	0.70	0.71	0.65	0.22	0.11	0.05	0.00	0.00	0.00	0.00	0.00	0.00	0.00	0.00	0.17	0.71	0.00	4.09	24			
25日(月)	0.00	0.00	0.00	0.00	0.00	0.00	0.00	0.01	0.02	0.03	0.04	0.04	0.05	0.08	0.04	0.03	0.01	0.00	0.00	0.00	0.00	0.00	0.00	0.00	0.00	0.01	0.08	0.00	0.35	24			
26日(火)	0.00	0.00	0.00	0.00	0.00	0.00	0.03	0.20	0.14	0.20	0.16	0.25	0.46	0.32	0.30	0.26	0.09	0.00	0.00	0.00	0.00	0.00	0.00	0.00	0.00	0.10	0.46	0.00	2.41	24			
27日(水)	0.00	0.00	0.00	0.00	0.00	0.00	0.01	0.12	0.37	0.51	0.44	0.32	0.46	0.43	0.35	0.19	0.06	0.00	0.00	0.00	0.00	0.00	0.00	0.00	0.00	0.14	0.51	0.00	3.26	24			
28日(木)	0.00	0.00	0.00	0.00	0.00	0.00	0.03	0.19	0.37	0.54	0.59	0.66	0.60	0.52	0.42	0.28	0.08	0.00	0.00	0.00	0.00	0.00	0.00	0.00	0.00	0.18	0.66	0.00	4.28	24			
29日(金)	0.00	0.00	0.00	0.00	0.00	0.00	0.03	0.18	0.29	0.45	0.64	0.64	0.57	0.55	0.46	0.28	0.08	0.00	0.00	0.00	0.00	0.00	0.00	0.00	0.00	0.17	0.64	0.00	4.17	24			
30日(土)	0.00	0.00	0.00	0.00	0.00	0.00	0.03	0.19	0.38	0.53	0.63	0.67	0.64	0.54	0.40	0.25	0.03	0.00	0.00	0.00	0.00	0.00	0.00	0.00	0.00	0.18	0.67	0.00	4.29	24			
31日(日)	0.00	0.00	0.00	0.00	0.00	0.00	0.01	0.01	0.08	0.38	0.38	0.35	0.37	0.40	0.20	0.11	0.05	0.00	0.00	0.00	0.00	0.00	0.00	0.00	0.00	0.10	0.40	0.00	2.34	24			
平均値	0.00	0.00	0.00	0.00	0.00	0.00	0.04	0.18	0.33	0.46	0.50	0.54	0.55	0.50	0.37	0.25	0.10	0.01	0.00	0.00	0.00	0.00	0.00	0.00	0.16	0.63	0.00	3.82					
最高値	0.00	0.00	0.00	0.00	0.00	0.00	0.08	0.27	0.45	0.64	0.76	0.78	0.78	0.71	0.57	0.39	0.22	0.03	0.00	0.00	0.00	0.00	0.00	0.00	0.23	0.78	0.00	5.58					
最低値	0.00	0.00	0.00	0.00	0.00	0.00	0.00	0.01	0.02	0.03	0.04	0.04	0.05	0.08	0.04	0.03	0.01	0.00	0.00	0.00	0.00	0.00	0.00	0.00	0.01	0.00	0.00	0.00	0.35				
日積算	0.00	0.00	0.00	0.00	0.00	0.00	1.18	5.44	10.08	14.40	15.55	16.89	16.90	15.39	11.53	7.68	3.13	0.22	0.00	0.00	0.00	0.00	0.00	0.00	0.00								
有効時間	31	31	31	31	31	31	31	31	31	31	31	31	31	31	31	31	31	31	31	31	31	31	31	31	31						744		

※ 欠測時間数 0時間  
 ※ 欠測率 0.0%

表1.2.5(11) 地上氣象觀測結果 (日射量:11月)

氣象觀測データ  
 調查期間: 2021年11月1日(月)~11月30日(火)  
 調查地点: 尼崎

日	観測項目: 日射量 (SUN)																														単位: kW/m <sup>2</sup>				有効時間
	1時	2時	3時	4時	5時	6時	7時	8時	9時	10時	11時	12時	13時	14時	15時	16時	17時	18時	19時	20時	21時	22時	23時	24時	平均値	最高値	最低値	日積算							
11月1日(月)	0.00	0.00	0.00	0.00	0.00	0.00	0.03	0.14	0.31	0.41	0.55	0.67	0.60	0.45	0.35	0.17	0.04	0.00	0.00	0.00	0.00	0.00	0.00	0.00	0.00	0.16	0.67	0.00	3.72	24					
2日(火)	0.00	0.00	0.00	0.00	0.00	0.00	0.01	0.16	0.30	0.49	0.49	0.39	0.53	0.53	0.25	0.17	0.03	0.00	0.00	0.00	0.00	0.00	0.00	0.00	0.00	0.14	0.53	0.00	3.35	24					
3日(水)	0.00	0.00	0.00	0.00	0.00	0.00	0.02	0.16	0.34	0.50	0.61	0.64	0.54	0.56	0.29	0.19	0.04	0.00	0.00	0.00	0.00	0.00	0.00	0.00	0.00	0.16	0.64	0.00	3.89	24					
4日(木)	0.00	0.00	0.00	0.00	0.00	0.00	0.02	0.14	0.31	0.37	0.48	0.64	0.64	0.55	0.42	0.26	0.06	0.00	0.00	0.00	0.00	0.00	0.00	0.00	0.00	0.16	0.64	0.00	3.89	24					
5日(金)	0.00	0.00	0.00	0.00	0.00	0.00	0.02	0.15	0.32	0.48	0.51	0.51	0.57	0.44	0.26	0.17	0.03	0.00	0.00	0.00	0.00	0.00	0.00	0.00	0.00	0.14	0.57	0.00	3.46	24					
6日(土)	0.00	0.00	0.00	0.00	0.00	0.00	0.02	0.14	0.31	0.46	0.49	0.57	0.55	0.39	0.24	0.10	0.03	0.00	0.00	0.00	0.00	0.00	0.00	0.00	0.00	0.14	0.57	0.00	3.30	24					
7日(日)	0.00	0.00	0.00	0.00	0.00	0.00	0.01	0.15	0.33	0.48	0.58	0.64	0.61	-	-	0.11	0.05	0.00	0.00	0.00	0.00	0.00	0.00	0.00	0.00	0.13	0.64	0.00	2.96	22					
8日(月)	0.00	0.00	0.00	0.00	0.00	0.00	0.01	0.06	0.10	0.11	0.24	0.26	0.40	0.21	0.18	0.06	0.03	0.00	0.00	0.00	0.00	0.00	0.00	0.00	0.00	0.07	0.40	0.00	1.66	24					
9日(火)	0.00	0.00	0.00	0.00	0.00	0.00	0.01	0.03	0.03	0.07	0.11	0.11	0.14	0.08	0.04	0.02	0.01	0.00	0.00	0.00	0.00	0.00	0.00	0.00	0.00	0.03	0.14	0.00	0.65	24					
10日(水)	0.00	0.00	0.00	0.00	0.00	0.00	0.00	0.04	0.24	0.16	0.44	0.56	0.48	0.33	0.17	0.08	0.02	0.00	0.00	0.00	0.00	0.00	0.00	0.00	0.00	0.11	0.56	0.00	2.52	24					
11日(木)	0.00	0.00	0.00	0.00	0.00	0.00	0.00	0.03	0.04	0.12	0.12	0.17	0.20	0.23	0.10	0.11	0.01	0.00	0.00	0.00	0.00	0.00	0.00	0.00	0.00	0.05	0.23	0.00	1.13	24					
12日(金)	0.00	0.00	0.00	0.00	0.00	0.00	0.00	0.04	0.13	0.45	0.30	0.49	0.35	0.32	0.15	0.04	0.01	0.00	0.00	0.00	0.00	0.00	0.00	0.00	0.00	0.10	0.49	0.00	2.28	24					
13日(土)	0.00	0.00	0.00	0.00	0.00	0.00	0.01	0.13	0.31	0.47	0.56	0.52	0.60	0.44	0.22	0.14	0.05	0.00	0.00	0.00	0.00	0.00	0.00	0.00	0.00	0.14	0.60	0.00	3.45	24					
14日(日)	0.00	0.00	0.00	0.00	0.00	0.00	0.01	0.14	0.16	0.21	0.24	0.56	0.23	0.25	0.35	0.20	0.04	0.00	0.00	0.00	0.00	0.00	0.00	0.00	0.00	0.10	0.56	0.00	2.39	24					
15日(月)	0.00	0.00	0.00	0.00	0.00	0.00	0.01	0.11	0.28	0.43	0.52	0.56	0.54	0.47	0.33	0.13	0.04	0.00	0.00	0.00	0.00	0.00	0.00	0.00	0.00	0.14	0.56	0.00	3.42	24					
16日(火)	0.00	0.00	0.00	0.00	0.00	0.00	0.01	0.09	0.27	0.42	0.53	0.54	0.47	0.43	0.28	0.11	0.02	0.00	0.00	0.00	0.00	0.00	0.00	0.00	0.00	0.13	0.54	0.00	3.17	24					
17日(水)	0.00	0.00	0.00	0.00	0.00	0.00	0.01	0.11	0.29	0.43	0.52	0.58	0.55	0.49	0.35	0.19	0.04	0.00	0.00	0.00	0.00	0.00	0.00	0.00	0.00	0.15	0.58	0.00	3.56	24					
18日(木)	0.00	0.00	0.00	0.00	0.00	0.00	0.00	0.07	0.09	0.20	0.36	0.49	0.50	0.44	0.34	0.19	0.03	0.00	0.00	0.00	0.00	0.00	0.00	0.00	0.00	0.11	0.50	0.00	2.71	24					
19日(金)	0.00	0.00	0.00	0.00	0.00	0.00	0.00	0.10	0.28	0.39	0.40	0.45	0.50	0.47	0.30	0.19	0.03	0.00	0.00	0.00	0.00	0.00	0.00	0.00	0.00	0.13	0.50	0.00	3.11	24					
20日(土)	0.00	0.00	0.00	0.00	0.00	0.00	0.01	0.10	0.26	0.41	0.51	0.55	0.59	0.44	0.29	0.20	0.04	0.00	0.00	0.00	0.00	0.00	0.00	0.00	0.00	0.14	0.59	0.00	3.40	24					
21日(日)	0.00	0.00	0.00	0.00	0.00	0.00	0.00	0.07	0.25	0.37	0.45	0.39	0.51	0.31	0.19	0.08	0.02	0.00	0.00	0.00	0.00	0.00	0.00	0.00	0.00	0.11	0.51	0.00	2.64	24					
22日(月)	0.00	0.00	0.00	0.00	0.00	0.00	0.00	0.01	0.02	0.04	0.05	0.06	0.05	0.02	0.03	0.01	0.00	0.00	0.00	0.00	0.00	0.00	0.00	0.00	0.00	0.01	0.06	0.00	0.29	24					
23日(火)	0.00	0.00	0.00	0.00	0.00	0.00	0.01	0.11	0.30	0.45	0.38	0.41	0.33	0.31	0.05	0.07	0.02	0.00	0.00	0.00	0.00	0.00	0.00	0.00	0.00	0.10	0.45	0.00	2.44	24					
24日(水)	0.00	0.00	0.00	0.00	0.00	0.00	0.00	0.09	0.26	0.37	0.44	0.50	0.49	0.22	0.21	0.08	0.01	0.00	0.00	0.00	0.00	0.00	0.00	0.00	0.00	0.11	0.50	0.00	2.67	24					
25日(木)	0.00	0.00	0.00	0.00	0.00	0.00	0.00	0.05	0.15	0.34	0.42	0.54	0.53	0.46	0.18	0.06	0.02	0.00	0.00	0.00	0.00	0.00	0.00	0.00	0.00	0.11	0.54	0.00	2.75	24					
26日(金)	0.00	0.00	0.00	0.00	0.00	0.00	0.00	0.09	0.25	0.40	0.52	0.57	0.53	0.50	0.35	0.19	0.03	0.00	0.00	0.00	0.00	0.00	0.00	0.00	0.00	0.14	0.57	0.00	3.43	24					
27日(土)	0.00	0.00	0.00	0.00	0.00	0.00	0.00	0.04	0.30	0.49	0.49	0.51	0.52	0.44	0.36	0.15	0.02	0.00	0.00	0.00	0.00	0.00	0.00	0.00	0.00	0.14	0.52	0.00	3.32	24					
28日(日)	0.00	0.00	0.00	0.00	0.00	0.00	0.00	0.09	0.27	0.43	0.53	0.59	0.58	0.50	0.32	0.07	0.02	0.00	0.00	0.00	0.00	0.00	0.00	0.00	0.00	0.14	0.59	0.00	3.40	24					
29日(月)	0.00	0.00	0.00	0.00	0.00	0.00	0.00	0.09	0.24	0.37	0.50	0.57	0.56	0.48	0.36	0.19	0.03	0.00	0.00	0.00	0.00	0.00	0.00	0.00	0.00	0.14	0.57	0.00	3.39	24					
30日(火)	0.00	0.00	0.00	0.00	0.00	0.00	0.00	0.05	0.27	0.27	0.46	0.57	0.51	0.42	0.23	0.05	0.01	0.00	0.00	0.00	0.00	0.00	0.00	0.00	0.00	0.12	0.57	0.00	2.84	24					
平均値	0.00	0.00	0.00	0.00	0.00	0.00	0.01	0.09	0.23	0.35	0.43	0.49	0.47	0.39	0.25	0.13	0.03	0.00	0.00	0.00	0.00	0.00	0.00	0.00	0.00	0.12	-	-	2.84	-					
最高値	0.00	0.00	0.00	0.00	0.00	0.00	0.03	0.16	0.34	0.50	0.61	0.67	0.64	0.56	0.42	0.26	0.06	0.00	0.00	0.00	0.00	0.00	0.00	0.00	0.16	0.67	-	3.89	-						
最低値	0.00	0.00	0.00	0.00	0.00	0.00	0.00	0.01	0.02	0.04	0.05	0.06	0.05	0.02	0.03	0.01	0.00	0.00	0.00	0.00	0.00	0.00	0.00	0.00	0.01	-	0.00	0.00	0.29	-					
日積算	0.00	0.00	0.00	0.00	0.00	0.00	0.22	2.78	7.01	10.59	12.80	14.61	14.20	11.18	7.19	3.78	0.83	0.00	0.00	0.00	0.00	0.00	0.00	0.00	0.00	-	-	-	-	-					
有効時間	30	30	30	30	30	30	30	30	30	30	30	30	30	29	29	30	30	30	30	30	30	30	30	30	30	30	30	30	30	718					

(注) -は欠測を示す。

※ 欠測時間数

※ 欠測率

2 時間

0.3 %

表1.2.5(12) 地上気象観測結果 (日射量 : 12月)

気象観測データ  
 調査期間 : 2021年12月1日(水)~12月31日(金)  
 調査地点 : 尼崎

観測項目 : 日射量 (SUN) 単位 : kWh/m<sup>2</sup>

日	1時	2時	3時	4時	5時	6時	7時	8時	9時	10時	11時	12時	13時	14時	15時	16時	17時	18時	19時	20時	21時	22時	23時	24時	平均値	最高値	最低値	日積算	有効時間		
12月1日(水)	0.00	0.00	0.00	0.00	0.00	0.00	0.00	0.07	0.26	0.23	0.35	0.48	0.58	0.49	0.24	0.13	0.02	0.00	0.00	0.00	0.00	0.00	0.00	0.00	0.00	0.12	0.58	0.00	2.85	24	
2日(木)	0.00	0.00	0.00	0.00	0.00	0.00	0.00	0.09	0.26	0.42	0.53	0.54	0.56	0.49	0.35	0.18	0.03	0.00	0.00	0.00	0.00	0.00	0.00	0.00	0.00	0.14	0.56	0.00	3.45	24	
3日(金)	0.00	0.00	0.00	0.00	0.00	0.00	0.00	0.06	0.23	0.40	0.50	0.49	0.50	0.42	0.29	0.11	0.02	0.00	0.00	0.00	0.00	0.00	0.00	0.00	0.00	0.13	0.50	0.00	3.02	24	
4日(土)	0.00	0.00	0.00	0.00	0.00	0.00	0.00	0.04	0.24	0.42	0.51	0.58	0.57	0.51	0.19	0.08	0.01	0.00	0.00	0.00	0.00	0.00	0.00	0.00	0.00	0.13	0.58	0.00	3.15	24	
5日(日)	0.00	0.00	0.00	0.00	0.00	0.00	0.00	0.04	0.23	0.34	0.22	0.15	0.48	0.24	0.14	0.03	0.01	0.00	0.00	0.00	0.00	0.00	0.00	0.00	0.00	0.08	0.48	0.00	1.88	24	
6日(月)	0.00	0.00	0.00	0.00	0.00	0.00	0.00	0.03	0.16	0.25	0.39	0.46	0.44	0.24	0.26	0.11	0.02	0.00	0.00	0.00	0.00	0.00	0.00	0.00	0.00	0.11	0.46	0.00	2.52	24	
7日(火)	0.00	0.00	0.00	0.00	0.00	0.00	0.00	0.01	0.05	0.09	0.09	0.10	0.08	0.05	0.03	0.01	0.00	0.00	0.00	0.00	0.00	0.00	0.00	0.00	0.00	0.02	0.10	0.00	0.51	24	
8日(水)	0.00	0.00	0.00	0.00	0.00	0.00	0.00	0.05	0.14	0.19	0.20	0.22	0.24	0.23	0.31	0.15	0.03	0.00	0.00	0.00	0.00	0.00	0.00	0.00	0.00	0.07	0.31	0.00	1.76	24	
9日(木)	0.00	0.00	0.00	0.00	0.00	0.00	0.00	0.06	0.23	0.31	0.38	0.49	0.53	0.46	0.33	0.17	0.03	0.00	0.00	0.00	0.00	0.00	0.00	0.00	0.00	0.13	0.53	0.00	3.20	24	
10日(金)	0.00	0.00	0.00	0.00	0.00	0.00	0.00	0.03	0.17	0.31	0.37	0.40	0.51	0.42	0.35	0.15	0.01	0.00	0.00	0.00	0.00	0.00	0.00	0.00	0.00	0.11	0.51	0.00	2.72	24	
11日(土)	0.00	0.00	0.00	0.00	0.00	0.00	0.00	0.05	0.18	0.36	0.46	0.39	0.42	0.43	0.31	0.16	0.03	0.00	0.00	0.00	0.00	0.00	0.00	0.00	0.00	0.12	0.46	0.00	2.79	24	
12日(日)	0.00	0.00	0.00	0.00	0.00	0.00	0.00	0.03	0.12	0.20	0.26	0.53	0.38	0.39	0.24	0.10	0.01	0.00	0.00	0.00	0.00	0.00	0.00	0.00	0.00	0.09	0.53	0.00	2.26	24	
13日(月)	0.00	0.00	0.00	0.00	0.00	0.00	0.00	0.06	0.23	0.39	0.48	0.59	0.50	0.39	0.18	0.08	0.02	0.00	0.00	0.00	0.00	0.00	0.00	0.00	0.00	0.12	0.59	0.00	2.92	24	
14日(火)	0.00	0.00	0.00	0.00	0.00	0.00	0.00	0.06	0.23	0.38	0.49	0.54	0.53	0.47	0.34	0.18	0.04	0.00	0.00	0.00	0.00	0.00	0.00	0.00	0.00	0.14	0.54	0.00	3.26	24	
15日(水)	0.00	0.00	0.00	0.00	0.00	0.00	0.00	0.05	0.22	0.36	0.47	0.52	0.54	0.46	0.35	0.16	0.03	0.00	0.00	0.00	0.00	0.00	0.00	0.00	0.00	0.13	0.54	0.00	3.16	24	
16日(木)	0.00	0.00	0.00	0.00	0.00	0.00	0.00	0.03	0.20	0.37	0.46	0.52	0.41	0.16	0.11	0.09	0.01	0.00	0.00	0.00	0.00	0.00	0.00	0.00	0.00	0.10	0.52	0.00	2.36	24	
17日(金)	0.00	0.00	0.00	0.00	0.00	0.00	0.00	0.00	0.04	0.12	0.30	0.39	0.27	0.22	0.13	0.09	0.01	0.00	0.00	0.00	0.00	0.00	0.00	0.00	0.00	0.06	0.39	0.00	1.54	24	
18日(土)	0.00	0.00	0.00	0.00	0.00	0.00	0.00	0.06	0.23	0.36	0.51	0.56	0.41	0.46	0.26	0.04	0.02	0.00	0.00	0.00	0.00	0.00	0.00	0.00	0.00	0.12	0.56	0.00	2.91	24	
19日(日)	0.00	0.00	0.00	0.00	0.00	0.00	0.00	0.04	0.23	0.38	0.50	0.54	0.55	0.46	0.19	0.15	0.02	0.00	0.00	0.00	0.00	0.00	0.00	0.00	0.00	0.13	0.55	0.00	3.06	24	
20日(月)	0.00	0.00	0.00	0.00	0.00	0.00	0.00	0.04	0.23	0.37	0.51	0.52	0.52	0.49	0.32	0.15	0.03	0.00	0.00	0.00	0.00	0.00	0.00	0.00	0.00	0.13	0.52	0.00	3.18	24	
21日(火)	0.00	0.00	0.00	0.00	0.00	0.00	0.00	0.02	0.12	0.33	0.45	0.47	0.41	0.40	0.11	0.10	0.02	0.00	0.00	0.00	0.00	0.00	0.00	0.00	0.00	0.10	0.47	0.00	2.43	24	
22日(水)	0.00	0.00	0.00	0.00	0.00	0.00	0.00	0.02	0.03	0.04	0.08	0.23	0.22	0.20	0.14	0.07	0.02	0.00	0.00	0.00	0.00	0.00	0.00	0.00	0.00	0.04	0.23	0.00	1.05	24	
23日(木)	0.00	0.00	0.00	0.00	0.00	0.00	0.00	0.05	0.18	0.34	0.48	0.53	0.53	0.47	0.34	0.18	0.04	0.00	0.00	0.00	0.00	0.00	0.00	0.00	0.00	0.13	0.53	0.00	3.14	24	
24日(金)	0.00	0.00	0.00	0.00	0.00	0.00	0.00	0.04	0.19	0.28	0.46	0.42	0.24	0.11	0.08	0.03	0.01	0.00	0.00	0.00	0.00	0.00	0.00	0.00	0.00	0.08	0.46	0.00	1.86	24	
25日(土)	0.00	0.00	0.00	0.00	0.00	0.00	0.00	0.03	0.20	0.33	0.32	0.55	0.18	0.10	0.06	0.08	0.02	0.00	0.00	0.00	0.00	0.00	0.00	0.00	0.00	0.08	0.55	0.00	1.87	24	
26日(日)	0.00	0.00	0.00	0.00	0.00	0.00	0.00	0.05	0.23	0.39	0.49	0.44	0.34	0.32	0.29	0.12	0.02	0.00	0.00	0.00	0.00	0.00	0.00	0.00	0.11	0.49	0.00	2.69	24		
27日(月)	0.00	0.00	0.00	0.00	0.00	0.00	0.00	0.05	0.22	0.30	0.49	0.53	0.55	0.35	0.34	0.21	0.02	0.00	0.00	0.00	0.00	0.00	0.00	0.00	0.13	0.55	0.00	3.06	24		
28日(火)	0.00	0.00	0.00	0.00	0.00	0.00	0.00	0.01	0.10	0.26	0.38	0.47	0.33	0.19	0.26	0.19	0.03	0.00	0.00	0.00	0.00	0.00	0.00	0.00	0.00	0.09	0.47	0.00	2.22	24	
29日(水)	0.00	0.00	0.00	0.00	0.00	0.00	0.00	0.03	0.19	0.18	0.32	0.46	0.44	0.39	0.20	0.07	0.01	0.00	0.00	0.00	0.00	0.00	0.00	0.00	0.10	0.46	0.00	2.29	24		
30日(木)	0.00	0.00	0.00	0.00	0.00	0.00	0.00	0.02	0.16	0.34	0.43	0.55	0.59	0.47	0.26	0.22	0.05	0.00	0.00	0.00	0.00	0.00	0.00	0.00	0.13	0.59	0.00	3.09	24		
31日(金)	0.00	0.00	0.00	0.00	0.00	0.00	0.00	0.05	0.22	0.39	0.51	0.52	0.56	0.44	0.31	0.18	0.04	0.00	0.00	0.00	0.00	0.00	0.00	0.00	0.00	0.13	0.56	0.00	3.22	24	
平均値	0.00	0.00	0.00	0.00	0.00	0.00	0.00	0.04	0.18	0.31	0.40	0.46	0.43	0.36	0.24	0.12	0.02	0.00	0.00	0.00	0.00	0.00	0.00	0.00	0.11	0.51	0.00	2.56			
最高値	0.00	0.00	0.00	0.00	0.00	0.00	0.00	0.09	0.26	0.42	0.53	0.59	0.59	0.51	0.35	0.22	0.05	0.00	0.00	0.00	0.00	0.00	0.00	0.00	0.14	0.59	0.00	3.45			
最低値	0.00	0.00	0.00	0.00	0.00	0.00	0.00	0.00	0.03	0.04	0.08	0.10	0.08	0.05	0.03	0.01	0.00	0.00	0.00	0.00	0.00	0.00	0.00	0.00	0.02	0.00	0.00	0.00	0.51		
日積算	0.00	0.00	0.00	0.00	0.00	0.00	0.00	1.27	5.72	9.50	12.50	14.22	13.40	11.08	7.31	3.74	0.68	0.00	0.00	0.00	0.00	0.00	0.00	0.00	0.00	0.00	0.00	0.00	0.00	0.51	
有効時間	31	31	31	31	31	31	31	31	31	31	31	31	31	31	31	31	31	31	31	31	31	31	31	31	31	31	31	31	744		

※ 欠測時間数 0 時間  
 ※ 欠測率 0.0 %



表1.2.6(1) 地上氣象觀測結果 (放射収支量：1月)

氣象觀測データ

調査期間：2021年1月1日(金)～1月31日(日)

調査地点：尾崎

観測項目：放射収支量 (R.A.D.)

単位：kW/m<sup>2</sup>

日	1時	2時	3時	4時	5時	6時	7時	8時	9時	10時	11時	12時	13時	14時	15時	16時	17時	18時	19時	20時	21時	22時	23時	24時	平均値	最高値	最低値	有効時間					
1月1日(金)	-0.056	-0.055	-0.056	-0.057	-0.058	-0.056	-0.055	-0.053	0.015	0.289	0.418	0.460	0.456	0.272	0.224	0.048	-0.033	-0.054	-0.058	-0.058	-0.057	-0.056	-0.054	-0.055	0.055	0.460	-0.058	24					
2日(土)	-0.055	-0.055	-0.053	-0.051	-0.050	-0.051	-0.050	-0.028	0.014	0.279	0.411	0.447	0.446	0.394	0.304	0.064	-0.043	-0.058	-0.057	-0.056	-0.056	-0.055	-0.054	-0.054	0.064	0.447	-0.058	24					
3日(日)	-0.053	-0.053	-0.053	-0.053	-0.054	-0.042	-0.035	-0.032	0.015	0.095	0.185	0.243	0.373	0.298	0.085	0.028	-0.027	-0.053	-0.050	-0.042	-0.034	-0.042	-0.041	-0.039	0.026	0.373	-0.054	24					
4日(月)	-0.035	-0.022	-0.016	-0.024	-0.025	-0.038	-0.042	-0.025	0.010	0.229	0.256	0.426	0.434	0.390	0.294	0.062	-0.040	-0.055	-0.054	-0.052	-0.051	-0.052	-0.050	-0.043	0.062	0.434	-0.055	24					
5日(火)	-0.036	-0.030	-0.025	-0.025	-0.027	-0.021	-0.019	-0.013	0.016	0.023	0.063	0.069	0.136	0.075	0.049	0.010	-0.015	-0.024	-0.027	-0.025	-0.035	-0.031	-0.022	-0.036	0.001	0.136	-0.036	24					
6日(水)	-0.016	-0.026	-0.028	-0.029	-0.036	-0.023	-0.018	-0.032	0.020	0.252	0.334	0.305	0.284	0.311	0.143	0.032	-0.032	-0.047	-0.044	-0.042	-0.042	-0.040	-0.040	-0.041	0.047	0.334	-0.047	24					
7日(木)	-0.034	-0.026	-0.023	-0.020	-0.020	-0.017	-0.015	-0.017	0.036	0.034	0.033	0.074	0.240	0.294	0.328	0.056	-0.029	-0.045	-0.042	-0.043	-0.048	-0.058	-0.062	-0.062	0.022	0.328	-0.062	24					
8日(金)	-0.061	-0.061	-0.061	-0.060	-0.060	-0.058	-0.060	-0.044	0.009	0.253	—	0.416	0.332	0.346	0.109	0.008	-0.047	-0.055	-0.061	-0.063	-0.063	-0.063	-0.061	-0.061	0.023	0.416	-0.063	23					
9日(土)	-0.060	-0.061	-0.061	-0.060	-0.059	-0.060	-0.061	-0.041	0.005	0.240	0.403	0.360	0.475	0.318	0.319	0.084	-0.051	-0.061	-0.062	-0.063	-0.062	-0.061	-0.061	-0.060	0.053	0.475	-0.063	24					
10日(日)	-0.060	-0.059	-0.059	-0.058	-0.058	-0.057	-0.057	-0.037	0.012	0.236	0.397	0.431	0.435	0.403	0.326	0.082	-0.044	-0.059	-0.059	-0.059	-0.058	-0.056	-0.056	-0.056	0.060	0.435	-0.060	24					
11日(月)	-0.055	-0.053	-0.050	-0.052	-0.049	-0.046	-0.029	-0.018	0.025	0.048	0.125	0.224	0.260	0.206	0.072	0.035	-0.025	-0.051	-0.033	-0.042	-0.033	-0.025	-0.029	-0.023	0.016	0.260	-0.055	24					
12日(火)	-0.028	-0.030	-0.023	-0.014	-0.009	-0.010	-0.008	-0.003	0.007	0.026	0.041	0.043	0.054	0.077	0.096	0.066	-0.002	-0.046	-0.039	-0.030	-0.050	-0.051	-0.051	-0.051	-0.001	0.096	-0.051	24					
13日(水)	-0.043	-0.037	-0.027	-0.042	-0.042	-0.042	-0.049	-0.021	0.038	0.186	0.357	0.408	0.413	0.368	0.286	0.106	-0.024	-0.048	-0.045	-0.047	-0.047	-0.046	-0.046	-0.044	0.065	0.413	-0.048	24					
14日(木)	-0.045	-0.046	-0.047	-0.047	-0.048	-0.049	-0.049	-0.029	0.027	0.188	0.393	0.415	0.404	0.364	0.310	0.106	-0.027	-0.047	-0.046	-0.042	-0.021	-0.020	-0.037	-0.040	0.065	0.415	-0.049	24					
15日(金)	-0.039	-0.039	-0.038	-0.038	-0.038	-0.035	-0.020	-0.001	0.024	0.052	0.073	0.087	0.081	0.078	0.270	0.081	-0.015	-0.048	-0.047	-0.031	-0.032	-0.039	-0.032	-0.030	0.009	0.270	-0.048	24					
16日(土)	-0.024	-0.021	-0.019	-0.024	-0.027	-0.032	-0.033	-0.017	0.021	0.160	0.329	0.364	0.200	0.124	0.113	0.023	-0.008	-0.028	-0.042	-0.057	-0.056	-0.057	-0.056	-0.055	0.032	0.364	-0.057	24					
17日(日)	-0.055	-0.056	-0.054	-0.054	-0.053	-0.053	-0.054	-0.033	0.008	0.167	0.409	0.442	0.413	0.244	0.333	0.116	-0.037	-0.055	-0.023	-0.014	-0.016	-0.026	-0.048	-0.051	0.060	0.442	-0.056	24					
18日(月)	-0.050	-0.051	-0.053	-0.053	-0.053	-0.051	-0.032	-0.016	0.017	0.198	0.252	0.264	0.124	0.147	0.138	0.167	-0.014	-0.048	-0.035	-0.021	-0.020	-0.024	-0.056	-0.052	0.028	0.264	-0.056	24					
19日(火)	-0.027	-0.024	-0.015	-0.017	-0.024	-0.019	-0.015	-0.005	0.044	0.120	0.341	0.422	0.443	0.410	0.336	0.129	-0.039	-0.055	-0.054	-0.054	-0.054	-0.052	-0.052	-0.052	0.070	0.443	-0.055	24					
20日(水)	-0.052	-0.051	-0.051	-0.051	-0.050	-0.049	-0.049	-0.027	0.026	0.151	0.408	0.433	0.434	0.403	0.337	0.137	-0.035	-0.052	-0.050	-0.040	-0.034	-0.037	-0.027	-0.014	0.069	0.434	-0.055	24					
21日(木)	-0.008	-0.013	-0.009	-0.005	-0.008	-0.005	0.000	-0.002	0.008	0.011	0.023	0.023	0.027	0.026	0.020	0.015	0.010	-0.004	-0.008	-0.008	-0.007	-0.016	-0.008	-0.006	0.002	0.027	-0.016	24					
22日(金)	-0.007	-0.006	-0.005	-0.005	-0.005	-0.005	-0.006	-0.002	0.008	0.017	0.033	0.060	0.047	0.029	0.022	0.014	-0.001	-0.008	-0.008	-0.008	-0.008	-0.008	-0.008	-0.007	0.006	0.060	-0.008	24					
23日(土)	-0.006	-0.006	-0.006	-0.006	-0.005	-0.006	-0.006	0.003	0.022	0.020	0.028	0.044	0.090	0.041	0.038	0.027	0.003	-0.009	-0.010	-0.010	-0.016	-0.012	-0.022	-0.020	0.007	0.090	-0.022	24					
24日(日)	-0.009	-0.008	-0.009	-0.011	-0.010	-0.021	-0.019	-0.027	0.051	0.156	0.447	0.399	0.501	0.444	0.351	0.134	-0.020	-0.039	-0.037	-0.049	-0.037	-0.026	-0.044	-0.047	0.086	0.501	-0.049	24					
25日(月)	-0.046	-0.045	-0.044	-0.044	-0.044	-0.031	-0.038	-0.015	0.047	0.143	0.429	0.455	0.389	0.240	0.192	0.069	0.001	-0.014	-0.011	-0.010	-0.010	-0.009	-0.007	-0.005	0.066	0.455	-0.047	24					
26日(火)	-0.003	-0.002	-0.002	-0.003	-0.007	-0.007	-0.011	-0.001	0.045	0.102	0.213	0.336	0.179	0.171	0.182	0.147	-0.009	-0.040	-0.043	-0.039	-0.015	-0.012	-0.031	-0.034	0.047	0.336	-0.043	24					
27日(水)	-0.046	-0.053	-0.053	-0.052	-0.052	-0.043	-0.043	-0.028	0.050	0.109	0.264	0.230	0.207	0.221	0.312	0.066	-0.020	-0.053	-0.056	-0.053	-0.051	-0.043	-0.027	-0.045	0.031	0.312	-0.056	24					
28日(木)	-0.031	-0.044	-0.058	-0.062	-0.061	-0.059	-0.059	-0.035	0.061	0.075	0.386	0.320	0.453	0.426	0.407	0.193	-0.034	-0.057	-0.059	-0.059	-0.058	-0.057	-0.056	-0.055	0.062	0.453	-0.062	24					
29日(金)	-0.051	-0.055	-0.055	-0.055	-0.055	-0.052	-0.027	-0.032	0.071	0.053	0.453	0.510	0.510	0.464	0.331	0.085	-0.028	-0.048	-0.043	-0.049	-0.048	-0.039	-0.044	-0.043	0.073	0.510	-0.055	24					
30日(土)	-0.045	-0.035	-0.016	-0.016	-0.025	-0.042	-0.031	-0.015	0.060	0.076	0.429	0.357	0.171	0.169	0.258	0.205	-0.008	-0.051	-0.053	-0.052	-0.052	-0.051	-0.051	-0.052	0.047	0.429	-0.053	24					
31日(日)	-0.038	-0.038	-0.037	-0.037	-0.037	-0.036	-0.034	-0.021	0.027	0.135	0.277	0.307	0.305	0.263	0.223	0.080	-0.023	-0.044	-0.044	-0.041	-0.039	-0.039	-0.041	-0.041	0.043	—	—	—	24				
平均値	-0.003	-0.002	-0.002	-0.003	-0.005	-0.005	0.000	0.003	0.071	0.289	0.453	0.510	0.510	0.464	0.407	0.205	0.010	-0.004	-0.008	-0.008	-0.007	-0.008	-0.007	-0.005	0.086	0.510	—	—	—	—	—		
最低値	-0.061	-0.061	-0.061	-0.062	-0.061	-0.060	-0.061	-0.044	0.005	0.011	0.023	0.023	0.027	0.026	0.020	0.008	-0.051	-0.061	-0.062	-0.063	-0.063	-0.063	-0.062	-0.062	-0.062	—	—	-0.063	—	—	—	—	
有効時間	31	31	31	31	31	31	31	31	31	31	31	31	31	31	31	31	31	31	31	31	31	31	31	31	31	—	—	—	—	—	—	—	743

(注) 一は欠測を示す。

※ 欠測時間数 1時間

※ 欠測率 0.1%

表1.2.6(2) 地上氣象觀測結果 (放射収支量：2月)

氣象観測データ  
 調査期間：2021年2月1日(月)～2月28日(日)  
 調査地点：尾崎

観測項目：放射収支量 (R.A.D.)

日	単位：kJ/m <sup>2</sup>																														
	1時	2時	3時	4時	5時	6時	7時	8時	9時	10時	11時	12時	13時	14時	15時	16時	17時	18時	19時	20時	21時	22時	23時	24時	平均値	最高値	最低値	有効時間			
2月1日(月)	-0.052	-0.051	-0.050	-0.046	-0.042	-0.022	-0.020	-0.002	0.038	0.091	0.347	0.150	0.142	0.144	0.056	0.013	0.001	-0.006	-0.004	-0.008	-0.007	-0.004	-0.003	0.001	0.028	0.347	-0.052	24			
2日(火)	0.001	-0.002	-0.007	-0.009	-0.010	-0.012	-0.010	-0.004	0.037	0.110	0.427	0.484	0.504	0.462	0.381	0.064	0.007	-0.051	-0.057	-0.058	-0.058	-0.058	-0.058	-0.059	0.084	0.504	-0.059	24			
3日(水)	-0.059	-0.058	-0.056	-0.056	-0.056	-0.056	-0.055	-0.035	0.049	0.068	0.469	0.314	0.404	0.169	0.280	0.176	-0.002	-0.052	-0.055	-0.054	-0.053	-0.054	-0.053	-0.053	0.047	0.469	-0.059	24			
4日(木)	-0.046	-0.051	-0.054	-0.054	-0.054	-0.052	-0.040	-0.019	0.085	0.106	0.099	0.070	0.362	0.423	0.404	0.151	0.009	-0.051	-0.052	-0.055	-0.056	-0.054	-0.053	-0.052	0.040	0.423	-0.056	24			
5日(金)	-0.050	-0.042	-0.037	-0.050	-0.051	-0.051	-0.024	-0.026	0.115	0.125	0.411	0.520	0.510	0.440	0.340	0.174	-0.019	-0.042	-0.026	-0.020	-0.019	-0.018	-0.018	-0.018	0.087	0.520	-0.051	24			
6日(土)	-0.017	-0.016	-0.015	-0.014	-0.014	-0.024	-0.033	-0.024	0.134	0.102	0.449	0.497	0.494	0.465	0.391	0.201	-0.016	-0.049	-0.050	-0.047	-0.045	-0.043	-0.045	-0.045	0.093	0.497	-0.050	24			
7日(日)	-0.046	-0.047	-0.045	-0.046	-0.046	-0.045	-0.045	-0.018	0.119	0.128	0.404	0.389	0.247	0.353	0.400	0.121	0.003	-0.045	-0.050	-0.050	-0.044	-0.032	-0.047	-0.046	0.048	0.404	-0.050	24			
8日(月)	-0.043	-0.040	-0.041	-0.017	-0.039	-0.046	-0.024	-0.009	0.140	0.167	0.227	0.130	0.222	0.113	0.030	0.015	0.000	-0.016	-0.034	-0.027	-0.022	-0.032	-0.026	-0.024	0.025	0.227	-0.046	24			
9日(火)	-0.049	-0.050	-0.051	-0.055	-0.054	-0.055	-0.033	-0.033	0.216	0.128	0.167	0.210	0.343	—	0.090	0.047	0.009	-0.016	-0.021	-0.020	-0.039	-0.048	-0.026	-0.022	0.027	0.343	-0.055	23			
10日(水)	-0.021	-0.040	-0.042	-0.054	-0.053	-0.052	-0.048	-0.024	0.236	0.170	0.503	0.547	0.533	0.500	0.380	0.198	-0.004	-0.048	-0.037	-0.014	-0.014	-0.015	-0.026	-0.048	0.105	0.547	-0.054	24			
11日(木)	-0.050	-0.051	-0.052	-0.051	-0.029	-0.036	-0.040	-0.016	0.181	0.185	0.412	0.361	0.447	0.463	0.318	0.201	0.005	-0.045	-0.047	-0.042	-0.038	-0.035	-0.032	-0.030	0.082	0.463	-0.052	24			
12日(金)	-0.030	-0.029	-0.029	-0.029	-0.028	-0.028	-0.027	-0.012	0.021	0.076	0.122	0.242	0.342	0.213	0.115	0.079	0.035	-0.038	-0.042	-0.019	-0.023	-0.019	-0.038	-0.029	0.034	0.342	-0.042	24			
13日(土)	-0.034	-0.029	-0.021	-0.039	-0.040	-0.039	-0.038	-0.011	0.205	0.185	0.463	0.502	0.461	0.457	0.399	0.215	0.010	-0.042	-0.046	-0.041	-0.043	-0.041	-0.040	-0.040	0.098	0.502	-0.046	24			
14日(日)	-0.039	-0.026	-0.035	-0.041	-0.034	-0.041	-0.039	-0.015	0.224	0.181	0.491	0.442	0.489	0.468	0.406	0.228	0.016	-0.036	-0.029	-0.036	-0.021	-0.011	-0.015	-0.013	0.105	0.491	-0.041	24			
15日(月)	-0.013	-0.014	-0.012	-0.011	-0.009	-0.008	-0.008	-0.003	0.017	0.016	0.053	0.108	0.138	0.277	0.133	0.031	0.015	-0.030	-0.041	-0.050	-0.049	-0.050	-0.052	-0.053	0.016	0.277	-0.053	24			
16日(火)	-0.022	-0.037	-0.058	-0.056	-0.055	-0.052	-0.054	-0.032	0.242	0.203	0.543	0.586	0.579	0.538	0.447	0.255	0.031	-0.045	-0.055	-0.032	-0.014	-0.025	-0.031	-0.028	0.118	0.586	-0.058	24			
17日(水)	-0.013	-0.014	-0.024	-0.030	-0.022	-0.016	-0.015	0.003	0.057	0.161	0.168	0.129	0.270	0.217	0.246	0.046	0.009	-0.052	-0.064	-0.063	-0.062	-0.062	-0.061	-0.061	0.031	0.270	-0.064	24			
18日(木)	-0.060	-0.060	-0.060	-0.060	-0.059	-0.058	-0.055	-0.033	0.215	0.182	0.545	0.590	0.539	0.402	0.194	0.250	0.126	-0.022	-0.054	-0.057	-0.057	-0.056	-0.056	-0.051	0.094	0.590	-0.060	24			
19日(金)	-0.024	-0.031	-0.031	-0.016	-0.016	-0.018	-0.016	0.000	0.029	0.086	0.156	0.258	0.383	0.540	0.459	0.332	0.080	-0.049	-0.056	-0.055	-0.054	-0.052	-0.051	-0.050	0.075	0.540	-0.056	24			
20日(土)	-0.048	-0.041	-0.041	-0.030	-0.035	-0.043	-0.021	-0.012	0.205	0.175	0.510	0.555	0.545	0.487	0.403	0.237	0.064	-0.040	-0.049	-0.046	-0.044	-0.041	-0.040	-0.040	0.109	0.555	-0.049	24			
21日(日)	-0.040	-0.042	-0.042	-0.042	-0.040	-0.041	-0.038	-0.009	0.186	0.148	0.479	0.526	0.526	0.489	0.412	0.295	0.076	-0.040	-0.049	-0.047	-0.046	-0.044	-0.044	-0.042	0.106	0.526	-0.049	24			
22日(月)	-0.041	-0.041	-0.041	-0.043	-0.044	-0.045	-0.042	-0.020	0.208	0.118	0.532	0.563	0.553	0.503	0.420	0.287	0.065	-0.041	-0.049	-0.047	-0.044	-0.042	-0.022	-0.016	0.111	0.563	-0.049	24			
23日(火)	-0.033	-0.041	-0.039	-0.024	-0.046	-0.048	-0.036	0.000	0.052	0.082	0.396	0.564	0.509	0.295	0.264	0.227	0.045	-0.042	-0.051	-0.054	-0.055	-0.054	-0.049	-0.043	0.076	0.564	-0.055	24			
24日(水)	-0.041	-0.031	-0.039	-0.037	-0.046	-0.055	-0.052	-0.021	0.178	0.146	0.435	0.536	0.528	0.489	0.417	0.206	0.062	-0.056	-0.066	-0.064	-0.063	-0.061	-0.059	-0.058	0.094	0.536	-0.066	24			
25日(木)	-0.057	-0.056	-0.056	-0.056	-0.056	-0.055	-0.052	-0.027	0.200	0.203	0.515	0.545	0.540	0.469	0.312	0.188	0.031	-0.027	-0.036	-0.041	-0.044	-0.033	-0.021	-0.021	0.099	0.545	-0.057	24			
26日(金)	-0.022	-0.020	-0.018	-0.017	-0.014	-0.014	-0.013	-0.004	0.031	0.064	0.069	0.062	0.058	0.048	0.029	0.015	0.004	-0.018	-0.026	-0.026	-0.029	-0.033	-0.031	-0.030	0.003	0.069	-0.033	24			
27日(土)	-0.023	-0.027	-0.027	-0.033	-0.047	-0.042	-0.035	0.005	0.111	0.231	0.473	0.569	0.334	0.393	0.425	0.314	0.102	-0.047	-0.055	-0.055	-0.049	-0.046	-0.048	-0.048	0.099	0.569	-0.055	24			
28日(日)	-0.046	-0.045	-0.043	-0.045	-0.046	-0.044	-0.039	0.006	0.097	0.180	0.345	0.256	0.415	0.422	0.151	0.090	0.025	-0.021	-0.022	-0.016	-0.022	-0.013	-0.012	-0.033	0.064	0.422	-0.046	24			
平均値	-0.036	-0.037	-0.038	-0.038	-0.039	-0.039	-0.036	-0.014	0.130	0.136	0.365	0.382	0.408	0.379	0.284	0.166	0.028	-0.038	-0.044	-0.040	-0.038	-0.038	-0.038	-0.038	0.071						
最高値	0.001	-0.002	-0.007	-0.009	-0.009	-0.008	-0.008	0.006	0.242	0.231	0.545	0.590	0.579	0.540	0.459	0.332	0.126	-0.006	-0.004	-0.008	-0.007	-0.004	-0.003	0.001	0.118	0.590					
最低値	-0.060	-0.060	-0.060	-0.060	-0.059	-0.058	-0.055	-0.035	0.017	0.016	0.053	0.062	0.058	0.048	0.029	0.013	-0.019	-0.056	-0.066	-0.064	-0.063	-0.062	-0.061	-0.061			-0.066				
有効時間	28	28	28	28	28	28	28	28	28	28	28	28	28	27	28	28	28	28	28	28	28	28	28	28	28				671		

(注) ーは欠測を示す。

※ 欠測時間数 1時間  
 ※ 欠測率 0.1%

表1.2.6(3) 地上氣象觀測結果 (放射收支量：3月)

氣象觀測データ  
調査期間：2021年3月1日(月)～3月31日(水)  
調査地点：尾崎

日	観測項目：放射收支量 (R.A.D.)																															単位：kW/m <sup>2</sup>	
	1時	2時	3時	4時	5時	6時	7時	8時	9時	10時	11時	12時	13時	14時	15時	16時	17時	18時	19時	20時	21時	22時	23時	24時	平均値	最高値	最低値	有効時間					
3月1日(月)	-0.048	-0.043	-0.044	-0.017	-0.043	-0.045	-0.039	-0.004	0.177	0.203	0.495	0.507	0.486	0.447	0.399	0.310	0.124	-0.034	-0.038	-0.019	-0.020	-0.015	-0.024	-0.028	0.112	0.507	-0.048	24					
2日(火)	-0.027	-0.019	-0.009	-0.008	-0.005	-0.008	-0.005	0.011	0.018	0.031	—	0.022	0.016	0.012	0.059	0.138	0.039	-0.011	-0.037	-0.052	-0.055	-0.057	-0.057	-0.056	-0.003	0.138	-0.057	23					
3日(水)	-0.047	-0.045	-0.043	-0.048	-0.039	-0.028	-0.028	0.018	0.162	0.251	0.552	0.659	0.645	0.589	0.493	0.331	0.067	-0.024	-0.041	-0.044	-0.043	-0.051	-0.048	-0.053	0.133	0.659	-0.053	24					
4日(木)	-0.051	-0.041	-0.050	-0.049	-0.048	-0.047	-0.039	-0.004	0.208	0.216	0.562	0.592	0.518	0.424	0.186	0.111	0.029	-0.011	-0.046	-0.036	-0.018	-0.017	-0.020	-0.015	0.098	0.592	-0.051	24					
5日(金)	-0.014	-0.014	-0.012	-0.013	-0.012	-0.011	-0.009	0.018	0.072	0.065	0.084	0.077	0.042	0.126	0.077	0.069	0.037	0.004	-0.010	-0.008	-0.008	-0.008	-0.011	-0.006	0.022	0.126	-0.014	24					
6日(土)	-0.012	-0.014	-0.005	-0.006	-0.006	-0.005	-0.004	0.009	0.036	0.113	0.293	0.363	0.581	0.481	0.197	0.049	-0.004	-0.012	-0.013	-0.013	-0.014	-0.014	-0.019	-0.019	0.082	0.581	-0.019	24					
7日(日)	-0.031	-0.048	-0.043	-0.042	-0.053	-0.052	-0.044	0.009	0.182	0.230	0.515	0.535	0.535	0.189	0.093	0.066	0.028	-0.002	-0.008	-0.008	-0.014	-0.013	-0.012	-0.012	0.082	0.535	-0.013	24					
8日(月)	-0.014	-0.013	-0.014	-0.014	-0.014	-0.013	-0.010	0.019	0.069	0.129	0.340	0.321	0.537	0.576	0.427	0.343	0.140	-0.041	-0.058	-0.057	-0.057	-0.057	-0.057	-0.057	0.101	0.576	-0.058	24					
9日(火)	-0.057	-0.056	-0.056	-0.055	-0.054	-0.046	-0.038	0.036	0.067	0.136	0.523	0.629	0.516	0.442	0.207	0.067	0.028	-0.014	-0.045	-0.050	-0.047	-0.048	-0.047	-0.047	0.083	0.629	-0.057	24					
10日(水)	-0.040	-0.026	-0.014	-0.044	-0.048	-0.049	-0.042	0.001	0.216	0.304	0.477	0.591	0.597	0.521	0.463	0.339	0.129	-0.044	-0.062	-0.061	-0.061	-0.061	-0.060	-0.059	0.124	0.597	-0.062	24					
11日(木)	-0.059	-0.058	-0.058	-0.057	-0.057	-0.046	-0.008	0.023	0.270	0.270	0.558	0.564	0.578	0.575	0.458	0.278	0.083	-0.031	-0.050	-0.042	-0.047	-0.051	-0.047	-0.050	0.120	0.578	-0.059	24					
12日(金)	-0.050	-0.043	-0.031	-0.024	-0.019	-0.018	-0.014	0.013	0.056	0.079	0.111	0.308	0.104	0.035	0.007	0.112	-0.003	-0.008	-0.011	-0.010	-0.009	-0.010	-0.009	-0.007	0.019	0.308	-0.050	24					
13日(土)	-0.007	-0.005	-0.004	-0.004	-0.005	-0.006	0.003	0.030	0.083	0.073	0.178	0.442	0.034	0.261	0.374	0.060	0.010	-0.010	-0.016	-0.023	-0.021	-0.030	-0.045	-0.052	0.055	0.442	-0.052	24					
14日(日)	-0.051	-0.051	-0.051	-0.052	-0.053	-0.043	-0.003	0.030	0.206	0.256	0.421	0.589	0.653	0.574	0.456	0.338	0.081	-0.037	-0.057	-0.057	-0.054	-0.052	-0.051	-0.051	0.119	0.653	-0.057	24					
15日(月)	-0.050	-0.050	-0.050	-0.050	-0.050	-0.048	-0.025	0.025	0.210	0.282	0.451	0.586	0.615	0.558	0.448	0.253	0.094	-0.030	-0.055	-0.050	-0.049	-0.047	-0.047	-0.046	0.120	0.615	-0.055	24					
16日(火)	-0.039	-0.038	-0.043	-0.035	-0.034	-0.023	-0.007	0.015	0.057	0.192	0.129	0.121	0.124	0.123	0.095	0.048	0.015	0.003	-0.007	-0.010	-0.010	-0.009	-0.017	-0.021	0.026	0.192	-0.043	24					
17日(水)	-0.011	-0.011	-0.034	-0.032	-0.046	-0.042	-0.034	0.015	0.263	0.346	0.470	0.624	0.625	0.480	0.349	0.313	0.096	-0.036	-0.058	-0.055	-0.054	-0.052	-0.053	-0.053	0.125	0.625	-0.058	24					
18日(木)	-0.054	-0.055	-0.055	-0.055	-0.056	-0.046	-0.007	0.007	0.295	0.379	0.525	0.601	0.642	0.577	0.483	0.345	0.111	-0.038	-0.057	-0.054	-0.053	-0.053	-0.052	-0.052	0.135	0.642	-0.057	24					
19日(金)	-0.051	-0.046	-0.042	-0.049	-0.045	-0.046	-0.033	0.016	0.302	0.369	0.517	0.551	0.610	0.557	0.461	0.331	0.103	-0.028	-0.059	-0.058	-0.056	-0.053	-0.052	-0.050	0.131	0.610	-0.059	24					
20日(土)	-0.050	-0.023	-0.024	-0.042	-0.046	-0.044	-0.024	0.023	0.298	0.365	0.302	0.259	0.144	0.126	0.102	0.078	0.022	-0.003	-0.013	-0.011	-0.009	-0.008	-0.007	-0.005	0.059	0.365	-0.050	24					
21日(日)	-0.006	-0.007	-0.006	-0.005	-0.008	-0.010	-0.001	0.006	0.011	0.014	0.022	0.030	0.026	0.075	0.031	0.010	0.000	-0.006	-0.010	-0.011	-0.018	-0.014	-0.012	-0.023	0.004	0.075	-0.020	24					
22日(月)	-0.011	-0.013	-0.016	-0.026	-0.026	-0.026	-0.005	0.038	0.232	0.394	0.362	0.420	0.226	0.216	0.106	0.166	0.005	-0.018	-0.042	-0.027	-0.032	-0.032	-0.024	-0.017	0.077	0.420	-0.042	24					
23日(火)	-0.048	-0.058	-0.058	-0.056	-0.055	-0.055	-0.039	0.008	0.361	0.443	0.422	0.580	0.657	0.602	0.509	0.378	0.098	-0.038	-0.058	-0.057	-0.055	-0.054	-0.052	-0.052	0.138	0.657	-0.058	24					
24日(水)	-0.051	-0.051	-0.051	-0.050	-0.050	-0.048	-0.031	0.019	0.366	0.461	0.468	0.600	0.669	0.618	0.511	0.347	0.081	-0.017	-0.041	-0.045	-0.032	-0.029	-0.032	-0.030	0.149	0.669	-0.051	24					
25日(木)	-0.025	-0.048	-0.020	-0.020	-0.020	-0.012	-0.005	0.018	0.047	0.093	0.060	0.063	0.094	0.171	0.153	0.300	0.097	-0.017	-0.047	-0.046	-0.046	-0.049	-0.050	-0.049	0.028	0.300	-0.050	24					
26日(金)	-0.050	-0.048	-0.047	-0.046	-0.047	-0.046	0.006	0.056	0.288	0.455	0.499	0.622	0.583	0.605	0.511	0.364	0.069	-0.042	-0.060	-0.058	-0.057	-0.055	-0.055	-0.053	0.141	0.622	-0.060	24					
27日(土)	-0.051	-0.051	-0.048	-0.054	-0.054	-0.055	-0.037	0.057	0.391	0.455	0.459	0.586	0.531	0.580	0.360	0.313	0.058	-0.032	-0.043	-0.037	-0.034	-0.032	-0.028	-0.028	0.134	0.586	-0.055	24					
28日(日)	-0.024	-0.017	-0.018	-0.012	-0.010	-0.010	-0.008	0.008	0.012	0.030	0.065	0.035	0.052	0.060	0.058	0.015	0.000	-0.006	-0.008	-0.006	-0.005	-0.006	-0.004	-0.012	0.008	0.065	-0.024	24					
29日(月)	-0.031	-0.037	-0.036	-0.036	-0.046	-0.032	-0.013	0.054	0.211	0.448	0.484	0.370	0.516	0.543	0.434	0.284	0.054	-0.016	-0.044	-0.042	-0.040	-0.039	-0.040	-0.040	0.121	0.543	-0.046	24					
30日(火)	-0.041	-0.042	-0.042	-0.042	-0.042	-0.040	-0.016	0.072	0.257	0.409	0.452	0.574	0.383	0.361	0.178	0.031	0.016	0.005	-0.035	-0.042	-0.043	-0.042	-0.044	-0.045	0.093	0.574	-0.045	24					
31日(水)	-0.046	-0.038	-0.045	-0.047	-0.050	-0.051	-0.031	0.082	0.399	0.520	0.488	0.690	0.588	0.585	0.507	0.368	0.023	-0.028	-0.056	-0.057	-0.056	-0.052	-0.050	-0.051	0.150	0.690	-0.057	24					
平均値	-0.037	-0.035	-0.034	-0.035	-0.037	-0.035	-0.023	0.021	0.186	0.258	0.376	0.436	0.417	0.390	0.297	0.208	0.056	-0.020	-0.038	-0.037	-0.036	-0.036	-0.036	-0.037	0.090	—	—	—					
最高値	-0.006	-0.005	-0.004	-0.004	-0.005	-0.006	0.082	0.399	0.562	0.622	0.690	0.669	0.618	0.618	0.511	0.378	0.140	0.005	-0.007	-0.006	-0.005	-0.006	-0.004	-0.005	0.150	0.690	—	—					
最低値	-0.059	-0.058	-0.058	-0.057	-0.057	-0.046	-0.009	0.011	0.014	0.022	0.022	0.016	0.016	0.012	0.007	0.010	-0.004	-0.044	-0.062	-0.061	-0.061	-0.061	-0.060	-0.060	—	—	-0.062	—					
有効時間	31	31	31	31	31	31	31	31	31	31	31	31	31	31	31	31	31	31	31	31	31	31	31	31	31	—	—	—	743				

(注) 一は欠測を示す。

※ 欠測時間数 1時間  
※ 欠測率 0.1%

表1.2.6(4) 地上気象観測結果 (放射収支量 : 4月)

気象観測データ  
調査期間 : 2021年4月1日(木)~4月30日(金)  
調査地点 : 尾崎

観測項目 : 放射収支量 (R.A.D.)

単位 : kWh/m<sup>2</sup>

日	1時	2時	3時	4時	5時	6時	7時	8時	9時	10時	11時	12時	13時	14時	15時	16時	17時	18時	19時	20時	21時	22時	23時	24時	平均値	最高値	最低値	有効時間
4月1日(木)	-0.051	-0.050	-0.049	-0.051	-0.052	-0.050	-0.025	0.077	0.386	0.527	0.483	0.682	0.610	0.548	0.473	0.318	0.033	-0.016	-0.039	-0.041	-0.044	-0.039	-0.033	-0.042	0.148	0.682	-0.052	24
2日(金)	-0.040	-0.026	-0.038	-0.038	-0.039	-0.039	-0.010	0.086	0.365	0.482	0.452	—	0.464	0.227	0.202	0.174	0.061	-0.026	-0.026	-0.024	-0.026	-0.048	-0.048	-0.048	0.090	0.482	-0.048	23
3日(土)	-0.046	-0.045	-0.043	-0.038	-0.042	-0.031	-0.003	0.118	0.180	0.281	0.253	0.245	0.449	0.447	0.295	0.103	0.073	0.000	-0.018	-0.028	-0.041	-0.039	-0.022	0.084	0.449	-0.046	24	
4日(日)	-0.011	-0.009	-0.008	-0.016	-0.015	-0.008	0.010	0.048	0.062	0.100	0.108	0.055	0.026	0.032	0.037	0.022	0.015	0.002	-0.002	-0.002	-0.003	-0.006	-0.007	0.018	0.108	-0.016	24	
5日(月)	-0.008	-0.009	-0.010	-0.011	-0.011	-0.011	-0.002	0.022	0.041	0.089	0.323	0.767	0.749	0.538	0.376	0.308	-0.029	-0.030	-0.064	-0.062	-0.062	-0.059	-0.057	0.122	0.377	-0.064	24	
6日(火)	-0.054	-0.053	-0.053	-0.052	-0.051	-0.046	0.001	0.089	0.172	0.363	0.263	0.373	0.238	0.097	0.126	0.034	0.012	-0.010	-0.010	-0.010	-0.010	-0.010	-0.009	0.058	0.373	-0.054	24	
7日(水)	-0.008	-0.009	-0.013	-0.015	-0.035	-0.056	-0.039	0.087	0.487	0.605	0.530	0.770	0.760	0.591	0.531	0.229	0.015	-0.021	-0.053	-0.055	-0.056	-0.055	-0.054	0.169	0.770	-0.056	24	
8日(木)	-0.053	-0.051	-0.053	-0.050	-0.050	-0.045	-0.010	0.089	0.347	0.448	0.407	0.516	0.679	0.547	0.468	0.214	0.188	0.002	-0.022	-0.031	-0.045	-0.052	-0.054	0.133	0.679	-0.054	24	
9日(金)	-0.055	-0.057	-0.058	-0.059	-0.057	-0.054	-0.029	0.085	0.456	0.583	0.418	0.645	0.597	0.534	0.360	0.201	0.032	-0.012	-0.055	-0.062	-0.062	-0.053	-0.057	0.133	0.645	-0.062	24	
10日(土)	-0.062	-0.061	-0.060	-0.060	-0.059	-0.055	-0.032	0.086	0.477	0.574	0.430	0.758	0.733	0.667	0.449	0.165	-0.016	-0.028	-0.059	-0.059	-0.055	-0.057	-0.059	0.148	0.758	-0.062	24	
11日(日)	-0.059	-0.061	-0.059	-0.058	-0.057	-0.053	-0.031	0.087	0.484	0.533	0.426	0.757	0.740	0.680	0.457	0.078	-0.016	-0.030	-0.061	-0.060	-0.053	-0.053	-0.047	0.146	0.757	-0.061	24	
12日(月)	-0.048	-0.049	-0.050	-0.051	-0.050	-0.039	-0.019	0.090	0.460	0.479	0.402	0.503	0.277	0.231	0.191	0.055	0.031	0.003	-0.018	-0.018	-0.018	-0.021	-0.019	0.020	0.096	0.503	-0.051	24
13日(火)	-0.017	-0.018	-0.018	-0.015	-0.018	-0.010	-0.004	0.043	0.189	0.165	0.322	0.132	0.073	0.083	0.061	0.079	0.015	0.002	-0.007	-0.008	-0.006	-0.005	-0.004	0.043	0.322	-0.018	24	
14日(水)	-0.003	-0.002	-0.002	-0.003	-0.004	-0.004	-0.003	0.035	0.152	0.326	0.421	0.325	0.332	0.087	0.053	0.039	0.029	0.008	-0.030	-0.058	-0.058	-0.059	-0.059	0.061	0.421	-0.059	24	
15日(木)	-0.058	-0.058	-0.059	-0.058	-0.057	-0.052	-0.029	0.089	0.500	0.484	0.470	0.743	0.618	0.560	0.542	0.103	0.040	-0.010	-0.049	-0.046	-0.041	-0.037	-0.033	0.147	0.743	-0.059	24	
16日(金)	-0.046	-0.019	-0.012	-0.011	-0.010	-0.008	0.015	0.059	0.110	0.248	0.236	0.388	0.183	0.038	0.136	0.129	0.041	0.001	-0.009	-0.010	-0.011	-0.012	-0.011	0.059	0.388	-0.046	24	
17日(土)	-0.011	-0.011	-0.010	-0.011	-0.010	-0.008	-0.002	0.111	0.019	0.024	0.025	0.019	0.019	0.036	0.047	0.043	0.027	0.026	-0.018	-0.042	-0.042	-0.037	-0.017	0.002	0.047	-0.042	24	
18日(日)	-0.037	-0.050	-0.045	-0.040	-0.027	-0.038	0.022	0.106	0.473	0.414	0.211	0.432	0.311	0.188	0.235	0.055	0.042	-0.007	-0.047	-0.055	-0.055	-0.055	-0.054	0.080	0.473	-0.055	24	
19日(月)	-0.054	-0.052	-0.051	-0.053	-0.051	-0.044	-0.014	0.093	0.474	0.403	0.482	0.777	0.756	0.678	0.576	0.092	-0.018	-0.026	-0.051	-0.053	-0.051	-0.051	-0.050	0.153	0.777	-0.050	24	
20日(火)	-0.049	-0.048	-0.047	-0.047	-0.047	-0.041	-0.012	0.092	0.454	0.424	0.456	0.753	0.739	0.670	0.560	0.073	-0.014	-0.020	-0.047	-0.048	-0.045	-0.045	-0.045	0.151	0.753	-0.049	24	
21日(水)	-0.046	-0.046	-0.046	-0.047	-0.048	-0.043	-0.014	0.091	0.477	0.504	0.425	0.748	0.725	0.662	0.563	0.049	-0.018	-0.029	-0.051	-0.058	-0.057	-0.053	-0.051	0.149	0.748	-0.058	24	
22日(木)	-0.052	-0.052	-0.050	-0.045	-0.051	-0.049	-0.021	0.083	0.380	0.441	0.405	0.426	0.340	0.527	0.551	0.021	-0.046	-0.048	-0.061	-0.064	-0.061	-0.059	-0.058	0.100	0.551	-0.064	24	
23日(金)	-0.056	-0.056	-0.056	-0.055	-0.054	-0.043	-0.013	0.094	0.449	0.483	0.373	0.670	0.619	0.509	0.379	0.093	0.047	-0.007	-0.023	-0.029	-0.031	-0.035	-0.038	0.133	0.670	-0.056	24	
24日(土)	-0.024	-0.026	-0.023	-0.027	-0.029	-0.023	0.032	0.079	0.089	0.180	0.318	0.326	0.598	0.461	0.390	0.019	0.007	-0.024	-0.042	-0.042	-0.040	-0.035	-0.036	0.087	0.598	-0.042	24	
25日(日)	-0.038	-0.036	-0.032	-0.038	-0.040	-0.022	0.006	0.074	0.236	0.516	0.354	0.745	0.711	0.611	0.461	0.039	0.027	-0.015	-0.047	-0.062	-0.062	-0.061	-0.058	0.134	0.745	-0.062	24	
26日(月)	-0.033	-0.042	-0.057	-0.053	-0.042	-0.027	-0.013	0.127	0.459	0.614	0.410	0.748	0.723	0.659	0.557	-0.064	-0.050	-0.061	-0.065	-0.063	-0.060	-0.057	-0.056	0.146	0.748	-0.065	24	
27日(火)	-0.056	-0.055	-0.050	-0.055	-0.055	-0.048	-0.020	0.133	0.367	0.523	0.445	0.650	0.342	0.657	0.530	-0.012	-0.026	-0.024	-0.046	-0.049	-0.044	-0.039	-0.027	0.125	0.657	-0.056	24	
28日(水)	-0.021	-0.018	-0.015	-0.020	-0.016	-0.013	-0.003	0.000	0.032	0.059	0.151	0.221	0.193	0.198	0.165	0.069	0.023	0.002	-0.008	-0.007	-0.006	-0.005	-0.007	0.040	0.221	-0.021	24	
29日(木)	-0.006	-0.007	-0.004	-0.004	-0.004	-0.003	0.004	0.011	0.013	0.024	0.027	0.034	0.050	0.043	0.024	0.011	0.001	-0.005	-0.011	-0.026	-0.025	-0.036	-0.019	0.003	0.050	-0.036	24	
30日(金)	-0.041	-0.034	-0.028	-0.045	-0.032	-0.019	0.004	0.116	0.444	0.580	0.553	0.742	0.763	0.696	0.282	0.081	0.041	-0.005	-0.036	-0.041	-0.031	-0.033	-0.043	0.161	0.763	-0.046	24	
平均値	-0.038	-0.037	-0.037	-0.038	-0.037	-0.033	-0.008	0.077	0.308	0.383	0.353	0.516	0.481	0.417	0.343	0.094	0.012	-0.012	-0.036	-0.041	-0.040	-0.040	-0.039	0.104				
最高値	-0.003	-0.002	-0.002	-0.003	-0.003	-0.003	0.032	0.133	0.500	0.614	0.553	0.777	0.763	0.696	0.576	0.318	0.073	0.026	-0.002	-0.002	-0.003	-0.005	-0.004	0.169	0.777			
最低値	-0.062	-0.061	-0.060	-0.060	-0.059	-0.056	-0.039	0.000	0.013	0.024	0.025	0.019	0.019	0.032	0.024	-0.064	-0.050	-0.050	-0.064	-0.065	-0.063	-0.062	-0.061	0.169		-0.065		
有効時間	30	30	30	30	30	30	30	30	30	30	30	29	30	30	30	30	30	30	30	30	30	30	30	30				719

(注) 一は欠測を示す。

※ 欠測時間数  
0.1%

表1.2.6(5) 地上氣象觀測結果 (放射収支量：5月)

氣象観測データ  
 調査期間：2021年5月1日(土)～5月31日(月)  
 調査地点：尼崎

日	観測項目：放射収支量 (R.A.D.)																								平均値	最高値	最低値	有効時間	
	1時	2時	3時	4時	5時	6時	7時	8時	9時	10時	11時	12時	13時	14時	15時	16時	17時	18時	19時	20時	21時	22時	23時	24時					
5月1日(土)	-0.046	-0.048	-0.047	-0.041	-0.021	-0.014	0.020	0.069	0.146	0.420	0.451	0.726	0.629	0.507	0.039	0.022	0.027	0.009	-0.032	-0.043	-0.031	-0.040	-0.032	-0.039	0.110	0.726	-0.048	24	
2日(日)	-0.043	-0.042	-0.037	-0.043	-0.044	-0.031	0.011	0.156	0.300	0.273	0.090	0.102	0.188	0.346	0.080	0.126	0.054	0.014	-0.025	-0.032	-0.041	-0.048	-0.030	-0.044	0.053	0.346	-0.048	24	
3日(月)	-0.047	-0.043	-0.048	-0.040	-0.047	-0.040	-0.009	0.155	0.564	0.654	0.624	0.806	0.777	0.709	0.273	-0.008	-0.014	-0.024	-0.040	-0.046	-0.045	-0.045	-0.044	-0.044	0.166	0.806	-0.048	24	
4日(火)	-0.043	-0.043	-0.042	-0.042	-0.040	-0.026	0.014	0.150	0.490	0.626	0.583	0.659	0.424	0.499	0.385	0.105	0.071	0.018	-0.017	-0.024	-0.020	-0.016	-0.013	-0.012	0.154	0.659	-0.043	24	
5日(水)	-0.013	-0.012	-0.011	-0.008	-0.015	-0.007	0.005	0.111	0.021	0.022	0.043	0.078	0.078	0.102	0.075	0.034	0.003	0.004	-0.002	-0.004	-0.003	-0.005	-0.013	-0.031	0.015	0.102	-0.051	24	
6日(木)	-0.034	-0.020	-0.043	-0.046	-0.046	-0.038	-0.008	0.129	0.546	0.682	0.737	0.795	0.788	0.726	0.414	-0.017	-0.018	-0.029	-0.044	-0.048	-0.027	-0.030	-0.043	-0.043	0.178	0.795	-0.061	24	
7日(金)	-0.040	-0.028	-0.028	-0.029	-0.023	-0.010	0.016	0.068	0.164	0.111	0.068	—	0.134	0.109	0.099	0.036	0.007	0.024	-0.019	-0.020	-0.019	-0.008	-0.006	-0.006	0.026	0.164	-0.040	23	
8日(土)	-0.006	-0.006	-0.004	-0.008	-0.024	-0.017	0.023	0.145	0.436	0.428	0.369	0.369	0.308	0.195	0.119	0.061	0.023	0.004	-0.015	-0.020	-0.021	-0.024	-0.026	-0.025	0.095	0.436	-0.026	24	
9日(日)	-0.026	-0.028	-0.028	-0.025	-0.023	0.000	0.031	0.143	0.443	0.605	0.720	0.786	0.750	0.680	0.361	0.036	0.014	0.000	-0.029	-0.043	-0.043	-0.044	-0.051	-0.054	0.174	0.786	-0.054	24	
10日(月)	-0.050	-0.051	-0.051	-0.049	-0.048	-0.034	0.000	0.133	0.542	0.658	0.737	0.755	0.667	0.491	0.312	0.111	0.080	0.046	-0.015	-0.027	-0.022	-0.027	-0.031	-0.028	0.171	0.755	-0.051	24	
11日(火)	-0.023	-0.019	-0.017	-0.016	-0.026	-0.001	0.030	0.124	0.352	0.528	0.521	0.531	0.504	0.331	0.124	0.078	0.043	-0.010	-0.029	-0.035	-0.034	-0.035	-0.043	-0.044	0.118	0.531	-0.044	24	
12日(水)	-0.038	-0.036	-0.033	-0.033	-0.028	-0.011	0.029	0.081	0.121	0.141	0.115	0.095	0.062	0.059	0.050	0.025	0.019	0.002	-0.010	-0.014	-0.014	-0.012	-0.012	-0.011	0.023	0.141	-0.038	24	
13日(木)	-0.012	-0.011	-0.010	-0.010	-0.009	-0.001	0.013	0.059	0.096	0.099	0.039	0.075	0.096	0.151	0.137	0.119	0.095	0.031	-0.010	-0.003	-0.005	-0.004	0.000	-0.007	0.039	0.151	-0.012	24	
14日(金)	-0.031	-0.033	-0.016	-0.021	-0.024	0.004	0.045	0.110	0.242	0.550	0.735	0.705	0.714	0.645	0.388	0.056	0.035	0.001	-0.020	-0.032	-0.031	-0.030	-0.031	-0.033	0.198	0.799	-0.033	24	
15日(土)	-0.030	-0.030	-0.029	-0.028	-0.028	-0.012	0.027	0.109	0.552	0.469	0.690	0.561	0.340	0.191	0.191	0.075	0.046	0.005	-0.009	-0.011	-0.012	-0.012	-0.013	-0.013	0.126	0.690	-0.030	24	
16日(日)	-0.012	-0.011	-0.010	-0.010	-0.009	-0.001	0.013	0.059	0.096	0.099	0.039	0.075	0.096	0.151	0.137	0.119	0.095	0.031	-0.010	-0.003	-0.005	-0.004	0.000	-0.007	0.039	0.151	-0.012	24	
17日(月)	-0.002	-0.005	-0.003	-0.002	-0.005	0.005	0.012	0.048	0.061	0.037	0.048	0.146	0.182	0.141	0.138	0.124	0.044	0.022	-0.004	-0.010	-0.013	-0.010	-0.012	-0.013	0.039	0.182	-0.013	24	
18日(火)	-0.016	-0.020	-0.006	-0.011	-0.004	0.006	0.049	0.136	0.189	0.403	0.330	0.527	0.110	0.055	0.057	0.015	0.005	-0.002	-0.006	-0.011	-0.010	-0.010	-0.020	-0.016	0.073	0.527	-0.020	24	
19日(水)	-0.012	-0.008	-0.007	-0.008	-0.007	0.003	0.019	0.036	0.052	0.054	0.054	0.059	0.028	0.061	0.035	0.049	0.041	0.028	-0.020	-0.023	-0.025	-0.033	-0.027	-0.025	0.014	0.061	-0.033	24	
20日(木)	-0.026	-0.024	-0.026	-0.026	-0.023	-0.006	0.015	0.047	0.082	0.074	0.121	0.108	0.066	0.047	0.035	0.027	0.022	0.006	-0.001	-0.001	-0.002	-0.001	-0.005	-0.004	0.019	0.121	-0.026	24	
21日(金)	0.000	0.001	-0.002	-0.003	-0.001	0.003	0.006	0.019	0.045	0.065	0.114	0.116	0.195	0.084	0.061	0.035	0.009	-0.002	-0.008	-0.014	-0.017	-0.017	-0.028	-0.028	0.026	0.195	-0.028	24	
22日(土)	-0.040	-0.040	-0.034	-0.034	-0.041	-0.017	0.029	0.151	0.218	0.227	0.367	0.638	0.284	0.504	0.240	0.078	-0.009	0.002	-0.021	-0.035	-0.028	-0.031	-0.039	-0.041	0.097	0.638	-0.041	24	
23日(日)	-0.043	-0.042	-0.042	-0.042	-0.041	-0.025	0.012	0.103	0.559	0.662	0.759	0.805	0.788	0.714	0.218	0.218	0.050	0.018	0.000	-0.016	-0.029	-0.028	-0.032	-0.028	0.179	0.805	-0.043	24	
24日(月)	-0.026	-0.023	-0.018	-0.021	-0.019	-0.008	0.054	0.089	0.159	0.162	0.149	0.153	0.152	0.076	0.059	0.034	0.012	0.007	-0.009	-0.013	-0.014	-0.013	-0.011	-0.009	0.038	0.162	-0.026	24	
25日(火)	-0.007	-0.008	-0.010	-0.029	-0.029	-0.025	0.012	0.065	0.217	0.696	0.723	0.617	0.729	0.588	0.183	0.095	0.023	-0.005	-0.024	-0.034	-0.020	-0.033	-0.024	-0.012	0.154	0.729	-0.034	24	
26日(水)	-0.010	-0.012	-0.030	-0.042	-0.042	-0.007	0.045	0.097	0.242	0.458	0.183	0.167	0.456	0.332	0.216	0.129	0.071	0.013	-0.011	-0.016	-0.015	-0.012	-0.012	-0.011	0.091	0.458	-0.042	24	
27日(木)	-0.016	-0.013	-0.013	-0.012	-0.013	-0.005	0.018	0.006	0.015	0.021	0.022	0.058	0.108	0.085	0.083	0.051	0.035	0.009	0.001	-0.003	-0.007	-0.010	-0.006	-0.009	0.017	0.108	-0.016	24	
28日(金)	-0.025	-0.033	-0.031	-0.035	-0.035	-0.014	0.028	0.096	0.229	0.279	0.303	0.565	0.537	0.246	0.147	0.124	0.050	0.011	-0.020	-0.025	-0.025	-0.027	-0.029	-0.028	0.095	0.565	-0.035	24	
29日(土)	-0.023	-0.021	-0.027	-0.014	-0.029	-0.018	0.018	0.036	0.560	0.711	0.820	0.842	0.818	0.746	0.160	0.003	0.002	-0.010	-0.025	-0.025	-0.035	-0.037	-0.037	-0.036	0.182	0.842	-0.037	24	
30日(日)	-0.035	-0.033	-0.040	-0.042	-0.041	-0.006	0.015	0.029	0.552	0.677	0.762	0.793	0.773	0.706	0.145	0.003	0.020	0.011	-0.027	-0.043	-0.043	-0.043	-0.043	-0.044	0.169	0.793	-0.044	24	
31日(月)	-0.045	-0.044	-0.045	-0.045	-0.045	-0.032	-0.003	0.003	0.583	0.698	0.745	0.748	0.722	0.668	0.133	-0.011	-0.020	-0.035	-0.044	-0.051	-0.047	-0.045	-0.046	-0.045	0.154	0.748	-0.051	24	
平均値	-0.026	-0.025	-0.026	-0.027	-0.012	0.006	0.059	0.167	0.583	0.738	0.820	0.842	0.818	0.746	0.171	0.057	0.028	0.005	-0.019	-0.025	-0.024	-0.025	-0.025	-0.025	0.102				
最高値	0.000	0.001	-0.002	-0.002	-0.001	0.006	0.045	0.157	0.436	0.605	0.738	0.820	0.842	0.818	0.746	0.171	0.057	0.028	0.005	-0.019	-0.025	-0.024	-0.025	-0.025	0.198	0.842			
最低値	-0.050	-0.051	-0.051	-0.049	-0.048	-0.040	-0.009	0.003	0.015	0.021	0.022	0.058	0.028	0.047	0.035	-0.017	-0.020	-0.035	-0.044	-0.051	-0.048	-0.048	-0.051	-0.051			-0.054		
有効時間	31	31	31	31	31	31	31	31	31	31	31	31	31	31	31	31	31	31	31	31	31	31	31	31	31			743	

(注) 一は欠測を示す。

※ 欠測時間数 1 時間  
 ※ 欠測率 0.1 %

表1.2.6(6) 地上気象観測結果 (放射収支量：6月)

気象観測データ  
調査期間：2021年6月1日(火)～6月30日(水)  
調査地点：尾崎

日	観測項目：放射収支量 (R.A.D.)																														単位：kJ/m <sup>2</sup>	
	1時	2時	3時	4時	5時	6時	7時	8時	9時	10時	11時	12時	13時	14時	15時	16時	17時	18時	19時	20時	21時	22時	23時	24時	平均値	最高値	最低値	有効時間				
6月1日(火)	-0.044	-0.043	-0.044	-0.043	-0.043	-0.043	0.004	0.015	0.524	0.658	0.726	0.723	0.718	0.666	0.119	-0.020	0.005	-0.027	-0.038	-0.046	-0.038	-0.032	-0.036	-0.029	0.152	0.726	-0.046	24				
2日(水)	-0.030	-0.033	-0.026	-0.024	-0.026	-0.008	0.025	0.079	0.275	0.522	0.351	0.228	0.376	0.434	0.184	0.106	0.056	0.017	-0.009	-0.023	-0.033	-0.031	-0.036	-0.040	0.097	0.522	-0.040	24				
3日(木)	-0.041	-0.042	-0.045	-0.046	-0.044	-0.028	0.005	0.046	0.338	0.625	0.674	0.567	0.358	0.116	0.050	0.027	0.011	0.016	-0.017	-0.011	-0.011	-0.013	-0.011	-0.011	0.104	0.674	-0.046	24				
4日(金)	-0.014	-0.011	-0.010	-0.009	-0.007	-0.004	0.002	0.007	0.021	0.024	0.026	0.078	0.049	0.028	0.036	0.015	0.006	0.012	-0.002	-0.009	-0.013	-0.014	-0.021	-0.024	0.007	0.078	-0.024	24				
5日(土)	-0.022	-0.021	-0.032	-0.031	-0.026	-0.005	0.036	0.088	0.325	0.296	0.259	0.201	0.168	—	—	—	—	—	-0.019	-0.020	-0.019	-0.016	-0.016	-0.016	0.058	0.325	-0.032	20				
6日(日)	-0.016	-0.016	-0.018	-0.018	-0.016	-0.006	0.010	0.030	—	—	—	—	—	—	—	—	—	—	-0.011	-0.022	-0.021	-0.021	-0.019	-0.018	—	—	-0.032	14				
7日(月)	-0.017	-0.017	-0.019	-0.021	-0.020	-0.001	0.025	0.053	0.442	0.609	—	0.680	0.658	0.507	0.195	0.071	0.039	0.029	-0.020	-0.037	-0.035	-0.038	-0.039	-0.039	0.131	0.680	-0.039	23				
8日(火)	-0.039	-0.039	-0.038	-0.037	-0.037	-0.015	0.023	0.057	0.349	0.462	0.561	0.676	0.658	0.563	0.265	0.061	0.050	0.019	-0.013	-0.018	-0.029	-0.034	-0.035	-0.035	0.141	0.676	-0.039	24				
9日(水)	-0.036	-0.037	-0.038	-0.036	-0.033	-0.012	0.011	0.016	0.467	0.676	0.744	0.744	0.720	0.665	0.152	0.001	-0.005	-0.016	-0.032	-0.043	-0.043	-0.043	-0.042	-0.042	0.156	0.744	-0.043	24				
10日(木)	-0.041	-0.041	-0.040	-0.040	-0.039	-0.019	0.018	0.018	0.441	0.653	0.703	0.725	0.709	0.671	0.162	0.003	-0.002	-0.011	-0.032	-0.041	-0.042	-0.042	-0.044	-0.043	0.151	0.725	-0.044	24				
11日(金)	-0.041	-0.039	-0.038	-0.038	-0.040	-0.011	0.027	0.070	0.147	0.337	0.427	0.341	0.585	0.587	0.168	0.032	0.039	0.021	-0.017	-0.033	-0.034	-0.021	-0.019	-0.019	0.101	0.587	-0.041	24				
12日(土)	-0.019	-0.018	-0.016	-0.017	-0.022	0.000	0.043	0.105	0.248	0.248	0.223	0.333	0.206	0.106	0.076	0.069	0.037	0.022	-0.002	-0.020	-0.010	-0.014	-0.021	-0.021	0.064	0.333	-0.022	24				
13日(日)	-0.016	-0.016	-0.019	-0.013	-0.007	-0.002	-0.001	0.031	0.051	0.091	0.101	0.109	0.202	0.357	0.153	0.087	0.042	0.018	0.002	-0.006	-0.007	-0.007	-0.007	-0.008	0.047	0.357	-0.019	24				
14日(月)	-0.007	-0.010	-0.009	-0.006	-0.019	0.004	0.037	0.025	0.139	0.684	0.674	0.709	0.763	0.722	0.200	0.021	0.049	0.021	-0.014	-0.027	-0.023	-0.027	-0.019	-0.010	0.162	0.763	-0.027	24				
15日(火)	-0.021	-0.016	-0.030	-0.023	-0.024	0.006	0.056	0.116	0.358	0.621	0.638	0.682	0.575	0.529	0.225	0.095	0.074	0.011	-0.009	-0.017	-0.015	-0.015	-0.015	-0.014	0.158	0.682	-0.030	24				
16日(水)	-0.015	-0.014	-0.014	-0.011	-0.015	-0.010	0.001	0.024	0.032	0.037	0.039	0.068	0.095	0.084	0.031	0.019	0.010	0.008	0.008	-0.009	-0.013	-0.010	-0.014	-0.015	0.013	0.095	-0.015	24				
17日(木)	-0.017	-0.019	-0.015	-0.020	-0.022	0.000	0.002	0.005	0.449	0.721	0.614	0.734	0.590	0.639	0.222	0.132	0.056	0.044	0.005	-0.024	-0.018	-0.013	-0.017	-0.030	0.167	0.734	-0.030	24				
18日(金)	-0.036	-0.036	-0.027	-0.032	-0.030	-0.021	0.026	0.097	0.111	0.114	0.094	0.090	0.119	0.096	0.091	0.115	0.038	0.021	-0.007	-0.013	-0.015	-0.014	-0.012	-0.012	0.032	0.119	-0.036	24				
19日(土)	-0.011	-0.011	-0.011	-0.010	-0.008	-0.003	0.019	0.049	0.073	0.059	0.085	0.115	0.100	0.105	0.098	0.025	0.020	0.010	-0.002	-0.009	-0.012	-0.023	-0.032	-0.032	0.025	0.115	-0.032	24				
20日(日)	-0.030	-0.036	-0.043	-0.038	-0.036	-0.007	0.020	0.115	0.260	0.549	0.615	0.554	0.404	0.540	0.202	0.120	0.068	0.028	-0.010	-0.035	-0.040	-0.040	-0.038	-0.038	0.128	0.615	-0.043	24				
21日(月)	-0.034	-0.035	-0.035	-0.032	-0.039	-0.018	0.025	0.089	0.290	0.511	0.738	0.793	0.788	0.731	0.204	0.003	0.004	-0.011	-0.033	-0.045	-0.041	-0.033	-0.027	-0.033	0.157	0.793	-0.045	24				
22日(火)	-0.026	-0.024	-0.026	-0.032	-0.022	-0.007	0.032	0.078	0.085	0.101	0.207	0.185	0.142	0.208	0.150	0.140	0.072	0.018	-0.004	-0.012	-0.013	-0.016	-0.021	-0.021	0.050	0.208	-0.032	24				
23日(水)	-0.018	-0.024	-0.023	-0.024	-0.023	-0.011	0.030	0.087	0.301	0.631	0.684	0.657	0.757	0.703	0.212	0.038	0.023	-0.009	-0.028	-0.027	-0.017	-0.018	-0.024	-0.032	0.160	0.757	-0.032	24				
24日(木)	-0.026	-0.024	-0.022	-0.022	-0.024	-0.013	0.039	0.092	0.202	0.528	0.648	0.624	0.723	0.661	0.220	0.030	0.020	0.014	-0.022	-0.037	-0.031	-0.033	-0.030	-0.015	0.146	0.723	-0.037	24				
25日(金)	-0.014	-0.015	-0.015	-0.016	-0.012	0.002	0.021	0.091	0.323	0.431	0.610	0.660	0.676	0.642	0.232	0.076	0.058	0.035	-0.004	-0.020	-0.019	-0.016	-0.021	-0.022	0.153	0.676	-0.022	24				
26日(土)	-0.027	-0.025	-0.026	-0.034	-0.030	-0.018	0.040	0.078	0.095	0.090	0.149	0.156	0.142	0.112	0.149	0.071	0.020	0.006	-0.008	-0.013	-0.013	-0.012	-0.014	-0.014	0.036	0.156	-0.034	24				
27日(日)	-0.013	-0.014	-0.016	-0.019	-0.015	-0.003	0.004	0.017	0.065	0.047	0.046	0.074	0.049	0.058	0.121	0.154	0.118	0.054	0.005	-0.018	-0.016	-0.012	-0.014	-0.027	0.027	0.154	-0.027	24				
28日(月)	-0.029	-0.032	-0.032	-0.031	-0.029	-0.014	0.048	0.070	0.339	0.345	0.532	0.311	0.237	0.132	0.149	0.118	0.049	0.022	-0.004	-0.011	-0.014	-0.016	-0.016	-0.013	0.088	0.532	-0.032	24				
29日(火)	-0.015	-0.010	-0.008	-0.008	-0.009	0.000	0.042	0.113	0.307	0.209	0.236	0.398	0.316	0.390	0.251	0.022	0.028	0.014	-0.017	-0.031	-0.029	-0.027	-0.032	-0.032	0.088	0.398	-0.032	24				
30日(水)	-0.031	-0.026	-0.030	-0.028	-0.028	-0.016	0.025	0.093	0.237	0.380	0.417	0.762	0.736	0.399	0.226	0.108	0.062	0.028	-0.008	-0.012	-0.016	-0.013	-0.010	-0.008	0.135	0.762	-0.031	24				
平均値	-0.025	-0.025	-0.025	-0.025	-0.025	-0.009	0.023	0.062	0.252	0.389	0.422	0.447	0.435	0.409	0.162	0.062	0.037	0.015	-0.012	-0.023	-0.023	-0.022	-0.023	-0.024	0.099	—	—	—				
最高値	-0.007	-0.010	-0.008	-0.006	-0.007	0.006	0.056	0.116	0.524	0.721	0.744	0.793	0.788	0.731	0.265	0.154	0.118	0.054	0.008	-0.006	-0.007	-0.007	-0.007	-0.008	0.167	0.793	—	—				
最低値	-0.044	-0.045	-0.046	-0.044	-0.044	-0.028	-0.001	0.005	0.021	0.024	0.026	0.068	0.049	0.028	0.031	-0.020	-0.005	-0.027	-0.038	-0.046	-0.043	-0.043	-0.044	-0.043	—	—	-0.046	—				
有効時間	30	30	30	30	30	30	30	30	29	29	28	29	28	28	28	28	28	28	29	30	30	30	30	30	30	—	—	—	705			

(注) 一は欠測を示す。

※ 欠測時間数 15 時間  
※ 欠測率 2.1 %

表1.2.6(7) 地上氣象觀測結果 (放射収支量：7月)

氣象觀測データ  
 調査期間：2021年7月1日(木)～7月31日(土)  
 調査地点：尼崎

日	観測項目：放射収支量 (R.A.D)																															平均値	最高値	最低値	有効時間
	1時	2時	3時	4時	5時	6時	7時	8時	9時	10時	11時	12時	13時	14時	15時	16時	17時	18時	19時	20時	21時	22時	23時	24時											
7月1日(木)	-0.005	-0.006	-0.005	-0.006	-0.007	0.000	0.021	0.036	0.049	0.039	0.126	0.176	0.130	0.075	0.075	0.055	0.042	0.019	-0.005	-0.012	-0.016	-0.013	-0.011	-0.011	-0.010	0.031	0.176	-0.016	24						
2日(金)	-0.007	-0.010	-0.006	-0.010	-0.010	0.003	0.034	0.084	0.140	0.341	0.154	-	0.077	0.077	0.041	0.013	0.062	0.025	-0.001	-0.005	-0.004	-0.006	-0.006	-0.006	-0.006	0.043	0.341	-0.010	23						
3日(土)	-0.005	-0.005	-0.005	-0.004	-0.005	0.003	0.038	0.082	0.255	0.131	0.352	0.463	0.382	0.212	0.277	0.126	0.116	0.026	0.001	-0.012	-0.013	-0.012	-0.018	-0.020	0.099	0.463	-0.020	24							
4日(日)	-0.013	-0.013	-0.012	-0.014	-0.013	0.008	0.024	0.040	0.072	0.102	0.178	0.202	0.373	0.160	0.129	0.141	0.089	0.034	0.004	-0.009	-0.010	-0.009	-0.007	-0.005	0.060	0.373	-0.014	24							
5日(月)	-0.004	-0.005	-0.013	-0.012	-0.013	0.001	0.027	0.087	0.121	0.351	0.450	0.275	0.226	0.216	0.209	0.073	0.053	0.020	-0.004	-0.018	-0.022	-0.025	-0.018	-0.022	0.081	0.450	-0.025	24							
6日(火)	-0.016	-0.020	-0.015	-0.014	-0.004	-0.004	0.032	0.103	0.205	0.113	0.167	0.151	0.363	0.266	0.219	0.073	0.084	0.035	0.002	-0.018	-0.013	-0.011	-0.012	-0.016	0.069	0.363	-0.020	24							
7日(水)	-0.013	-0.014	-0.015	-0.016	-0.013	-0.004	-0.004	0.111	0.030	0.075	0.104	0.121	0.113	0.113	0.042	0.016	0.013	-0.005	0.000	-0.006	-0.004	-0.007	-0.007	-0.007	0.018	0.121	-0.016	24							
8日(木)	-0.006	-0.009	-0.007	-0.007	-0.008	-0.003	-0.002	0.003	0.005	0.022	0.049	0.117	0.102	0.350	0.251	0.070	0.038	0.016	-0.002	-0.010	-0.012	-0.012	-0.011	-0.012	0.038	0.350	-0.012	24							
9日(金)	-0.015	-0.011	-0.016	-0.012	-0.010	-0.002	0.034	0.054	0.397	0.386	0.153	0.066	0.038	0.151	0.127	0.106	0.069	0.036	0.004	-0.006	-0.010	-0.007	-0.007	-0.011	0.063	0.397	-0.016	24							
10日(土)	-0.013	-0.006	-0.012	-0.010	-0.015	0.003	0.056	0.106	0.195	0.208	0.307	0.240	0.186	0.245	0.276	0.143	0.096	0.047	-0.001	-0.015	-0.011	-0.020	-0.012	-0.016	0.082	0.307	-0.020	24							
11日(日)	-0.021	-0.016	-0.012	-0.015	-0.014	-0.005	0.032	0.055	0.407	0.595	0.688	0.752	0.750	0.709	0.262	0.022	0.066	0.004	-0.016	-0.021	-0.024	-0.024	-0.026	-0.025	0.169	0.595	-0.026	24							
12日(月)	-0.024	-0.024	-0.023	-0.021	-0.021	-0.003	0.042	0.095	0.257	0.408	0.551	0.218	0.180	0.132	0.059	0.070	0.070	0.012	-0.010	-0.026	-0.026	-0.033	-0.034	-0.033	0.082	0.551	-0.034	24							
13日(火)	-0.033	-0.031	-0.030	-0.014	-0.008	0.001	0.027	0.055	0.401	0.529	0.355	0.639	0.360	0.342	0.222	0.122	0.091	0.000	-0.009	-0.025	-0.025	-0.028	-0.027	-0.027	0.122	0.639	-0.033	24							
14日(水)	-0.026	-0.025	-0.025	-0.024	-0.004	-0.004	0.041	0.072	0.385	0.337	0.608	0.773	0.626	0.058	0.016	0.050	0.027	0.031	-0.004	-0.027	-0.025	-0.021	-0.020	-0.023	0.116	0.773	-0.027	24							
15日(木)	-0.022	-0.017	-0.012	-0.007	-0.009	-0.010	-0.009	0.050	0.215	0.208	0.136	0.207	0.396	0.633	0.268	0.131	0.070	0.029	-0.003	-0.022	-0.013	-0.009	-0.008	-0.017	0.091	0.633	-0.022	24							
16日(金)	-0.027	-0.022	-0.016	-0.014	-0.013	-0.008	0.024	0.079	0.175	0.142	0.142	0.292	0.383	0.188	0.172	0.129	0.056	0.026	-0.004	-0.024	-0.023	-0.020	-0.019	-0.013	0.067	0.383	-0.027	24							
17日(土)	-0.020	-0.010	-0.012	-0.027	-0.027	-0.005	0.018	0.029	0.415	0.479	0.794	0.655	0.247	0.152	0.306	0.062	0.037	0.014	-0.016	-0.025	-0.030	-0.029	-0.029	-0.028	0.123	0.794	-0.030	24							
18日(日)	-0.029	-0.028	-0.027	-0.028	-0.029	-0.018	0.005	0.015	0.546	0.702	0.658	0.539	0.119	0.270	0.314	0.145	0.074	0.044	0.010	-0.019	-0.021	-0.024	-0.025	-0.025	0.132	0.702	-0.029	24							
19日(月)	-0.025	-0.026	-0.028	-0.029	-0.029	-0.021	0.002	0.009	0.547	0.674	0.781	0.820	0.812	0.767	0.273	-0.006	0.001	-0.006	-0.016	-0.027	-0.029	-0.030	-0.031	-0.026	0.182	0.820	-0.031	24							
20日(火)	-0.016	-0.029	-0.025	-0.020	-0.021	-0.010	0.012	0.063	0.397	0.610	0.716	0.742	0.748	0.709	0.271	0.043	0.036	0.014	-0.013	-0.033	-0.033	-0.034	-0.035	-0.035	0.169	0.748	-0.035	24							
21日(水)	-0.034	-0.032	-0.032	-0.031	-0.032	-0.023	0.003	0.008	0.559	0.686	0.776	0.784	0.723	0.737	0.265	-0.014	-0.006	-0.009	-0.026	-0.039	-0.039	-0.037	-0.036	-0.036	0.171	0.784	-0.039	24							
22日(木)	-0.034	-0.035	-0.033	-0.035	-0.036	-0.023	-0.002	0.014	0.528	0.630	0.765	0.800	0.719	0.726	0.287	0.022	0.027	0.003	-0.022	-0.032	-0.034	-0.034	-0.035	-0.034	0.172	0.800	-0.036	24							
23日(金)	-0.033	-0.033	-0.032	-0.033	-0.029	-0.017	0.014	0.040	0.520	0.475	0.642	0.692	0.737	0.611	0.243	0.003	0.004	-0.009	-0.020	-0.029	-0.028	-0.029	-0.016	-0.028	0.152	0.737	-0.033	24							
24日(土)	-0.029	-0.015	-0.029	-0.027	-0.029	-0.020	0.016	0.060	0.396	0.640	0.728	0.766	0.736	0.682	0.325	0.074	0.017	-0.008	-0.019	-0.017	-0.028	-0.030	-0.030	-0.030	0.172	0.766	-0.030	24							
25日(日)	-0.029	-0.029	-0.023	-0.026	-0.021	-0.005	0.034	0.059	0.457	0.615	0.640	0.687	0.451	0.588	0.337	0.036	-0.004	-0.016	-0.025	-0.036	-0.037	-0.035	-0.033	-0.034	0.148	0.687	-0.037	24							
26日(月)	-0.034	-0.032	-0.034	-0.027	-0.019	0.019	0.059	0.059	0.359	0.543	0.585	0.599	0.640	0.657	0.351	0.013	0.006	0.009	-0.026	-0.041	-0.039	-0.037	-0.037	-0.036	0.144	0.657	-0.041	24							
27日(火)	-0.034	-0.034	-0.033	-0.034	-0.034	-0.023	0.004	0.043	0.293	0.486	0.550	0.326	0.276	0.353	0.210	0.094	0.070	0.005	-0.015	-0.027	-0.027	-0.028	-0.029	-0.025	0.099	0.550	-0.034	24							
28日(水)	-0.021	-0.025	-0.024	-0.033	-0.038	-0.020	0.048	0.108	0.553	0.587	0.549	0.192	0.361	0.737	0.377	0.021	0.058	0.039	-0.008	-0.025	-0.024	-0.013	-0.014	-0.018	0.140	0.737	-0.038	24							
29日(木)	-0.022	-0.025	-0.030	-0.031	-0.028	-0.021	0.009	0.052	0.443	0.424	0.680	0.749	0.746	0.706	0.457	0.072	0.025	-0.007	-0.024	-0.034	-0.034	-0.031	-0.028	-0.033	0.167	0.749	-0.034	24							
30日(金)	-0.022	-0.019	-0.019	-0.018	-0.026	-0.015	0.032	0.097	0.187	0.590	0.695	0.725	0.724	0.686	0.455	0.004	-0.001	-0.025	-0.041	-0.040	-0.033	-0.032	-0.033	-0.027	0.160	0.725	-0.041	24							
31日(土)	-0.030	-0.032	-0.033	-0.032	-0.031	-0.020	0.013	0.061	0.370	0.553	0.674	0.703	0.602	0.388	0.069	0.037	0.007	-0.015	-0.023	-0.023	-0.028	-0.028	-0.028	-0.028	0.162	0.714	-0.033	24							
平均値	-0.021	-0.021	-0.021	-0.020	-0.020	-0.009	0.021	0.056	0.318	0.408	0.475	0.482	0.434	0.418	0.244	0.063	0.044	0.014	-0.010	-0.022	-0.023	-0.023	-0.022	-0.023	0.114										
最高値	-0.004	-0.005	-0.005	-0.004	-0.005	0.008	0.056	0.108	0.559	0.702	0.794	0.820	0.812	0.767	0.457	0.145	0.116	0.047	0.010	-0.005	-0.004	-0.006	-0.006	-0.005	0.182	0.820									
最低値	-0.034	-0.034	-0.034	-0.035	-0.038	-0.023	-0.009	0.003	0.005	0.022	0.049	0.066	0.038	0.058	0.016	-0.014	-0.006	-0.025	-0.041	-0.041	-0.039	-0.037	-0.037	-0.036			-0.041								
有効時間	31	31	31	31	31	31	31	31	31	31	31	30	31	31	31	31	31	31	31	31	31	31	31	31	31				743						

注) 一は次測を示す。  
 ※ 次測時間数 1時間  
 ※ 次測率 0.1%

表1.2.6(8) 地上氣象觀測結果 (放射収支量：8月)

氣象觀測ステーション  
 調査期間：2021年8月1日(日)～8月31日(火)  
 調査地点：尾崎

観測項目：放射収支量 (R.A.D.)

単位：kJ/m<sup>2</sup>

日	1時	2時	3時	4時	5時	6時	7時	8時	9時	10時	11時	12時	13時	14時	15時	16時	17時	18時	19時	20時	21時	22時	23時	24時	平均値	最高値	最低値	有効時間	
8月1日(日)	-0.027	-0.024	-0.018	-0.020	-0.028	-0.020	0.011	0.061	0.429	0.430	0.602	0.698	0.656	0.430	0.329	0.066	0.066	0.034	-0.019	-0.023	-0.017	-0.024	-0.031	-0.033	0.147	0.698	-0.033	24	
2日(月)	-0.034	-0.031	-0.028	-0.025	-0.027	-0.024	0.007	0.089	0.242	0.456	0.660	—	0.576	0.573	0.405	0.036	0.053	0.026	-0.016	-0.036	-0.037	-0.039	-0.035	-0.016	0.121	0.660	-0.039	23	
3日(火)	-0.018	-0.023	-0.014	-0.010	-0.014	-0.010	-0.005	0.001	0.002	0.037	0.115	0.268	0.320	0.296	0.199	0.126	0.051	0.043	-0.008	-0.026	-0.025	-0.026	-0.026	-0.027	0.051	0.320	-0.027	24	
4日(水)	-0.027	-0.024	-0.025	-0.024	-0.026	-0.020	0.000	0.053	0.561	0.621	0.534	0.753	0.713	0.665	0.440	-0.030	-0.018	-0.022	-0.025	-0.032	-0.031	-0.029	-0.030	-0.027	0.165	0.753	-0.032	24	
5日(木)	-0.030	-0.031	-0.033	-0.034	-0.032	-0.025	-0.002	0.061	0.436	0.604	0.678	0.697	0.614	0.602	0.433	-0.036	-0.029	-0.036	-0.047	-0.045	-0.047	-0.041	-0.037	-0.038	0.150	0.697	-0.047	24	
6日(金)	-0.040	-0.041	-0.039	-0.035	-0.025	-0.022	0.008	0.038	0.118	0.268	0.551	0.370	0.444	0.342	0.454	0.077	0.062	-0.004	-0.021	-0.025	-0.028	-0.025	-0.022	-0.020	0.102	0.551	-0.041	24	
7日(土)	-0.026	-0.023	-0.029	-0.029	-0.025	-0.014	0.030	0.105	0.398	0.653	0.332	0.451	0.444	0.413	0.423	0.009	-0.017	-0.022	-0.029	-0.037	-0.036	-0.036	-0.035	-0.035	0.119	0.653	-0.037	24	
8日(日)	-0.034	-0.036	-0.035	-0.033	-0.032	-0.028	-0.006	0.068	0.506	0.597	0.659	0.694	0.658	0.618	0.469	0.003	0.032	0.000	-0.022	-0.030	-0.028	-0.027	-0.021	-0.019	0.165	0.694	-0.036	24	
9日(月)	-0.019	-0.018	-0.012	-0.012	-0.012	0.000	0.029	0.043	0.101	0.077	0.104	0.059	0.200	0.183	0.121	0.146	0.046	0.032	0.000	-0.003	-0.007	-0.006	-0.008	-0.008	0.043	0.200	-0.019	24	
10日(火)	-0.010	-0.010	-0.009	-0.017	-0.025	-0.003	0.028	0.088	0.420	0.636	0.551	0.755	0.475	0.695	0.437	0.089	0.036	0.18	-0.014	-0.029	-0.031	-0.033	-0.020	-0.013	0.167	0.755	-0.033	24	
11日(水)	-0.031	-0.033	-0.034	-0.034	-0.026	-0.019	0.013	0.117	0.382	0.352	0.302	0.426	0.303	0.119	0.045	0.092	0.051	0.004	-0.016	-0.017	-0.017	-0.014	-0.014	-0.019	0.081	0.426	-0.034	24	
12日(木)	-0.013	-0.016	-0.011	-0.013	-0.024	-0.015	0.016	0.024	0.034	0.016	0.046	0.043	0.082	0.058	0.047	0.027	0.010	0.002	-0.010	-0.018	-0.014	-0.015	-0.015	-0.015	0.009	0.082	-0.024	24	
13日(金)	-0.015	-0.012	-0.010	-0.009	-0.011	-0.012	0.011	0.021	0.041	0.061	0.051	0.092	0.034	0.020	0.010	0.009	0.016	0.003	-0.003	-0.005	-0.003	-0.008	-0.008	-0.007	0.009	0.092	-0.015	24	
14日(土)	-0.007	-0.008	-0.008	-0.008	-0.009	-0.005	0.013	0.035	0.057	0.083	0.087	0.086	0.131	0.164	0.162	0.055	0.024	0.010	-0.006	-0.007	-0.005	-0.008	-0.008	-0.006	0.034	0.164	-0.009	24	
15日(日)	-0.005	-0.006	-0.007	-0.009	-0.008	-0.008	0.000	0.011	0.060	0.114	0.188	0.275	0.173	0.403	0.438	0.133	0.078	0.021	-0.015	-0.030	-0.032	-0.022	-0.026	-0.023	0.071	0.438	-0.032	24	
16日(月)	-0.027	-0.024	-0.018	-0.017	-0.015	-0.012	0.010	0.049	0.166	0.153	0.145	0.140	0.150	0.166	0.176	0.089	0.043	0.001	-0.008	-0.011	-0.010	-0.010	-0.010	-0.012	0.046	0.176	-0.027	24	
17日(火)	-0.013	-0.009	-0.015	-0.014	-0.015	-0.010	0.005	0.012	0.065	0.048	0.014	0.021	0.011	0.007	0.010	0.010	0.013	0.011	-0.005	-0.012	-0.010	-0.013	-0.017	-0.015	0.003	0.065	-0.017	24	
18日(水)	-0.006	-0.007	-0.006	-0.006	-0.005	-0.006	-0.004	0.024	0.046	0.190	0.091	0.199	0.165	0.420	0.398	0.080	0.029	0.001	-0.016	-0.012	-0.016	-0.016	-0.016	-0.016	0.063	0.420	-0.016	24	
19日(木)	-0.018	-0.020	-0.022	-0.023	-0.019	-0.007	0.013	0.044	0.095	0.038	0.011	0.005	0.022	0.060	0.048	0.087	0.063	0.022	-0.019	-0.028	-0.028	-0.027	-0.031	-0.028	0.010	0.095	-0.031	24	
20日(金)	-0.024	-0.018	-0.011	-0.021	-0.014	-0.003	0.016	0.097	0.455	0.489	0.401	0.254	0.181	0.060	0.019	0.041	0.094	0.023	-0.014	-0.016	-0.017	-0.017	-0.016	-0.020	0.081	0.489	-0.024	24	
21日(土)	-0.020	-0.021	-0.021	-0.022	-0.013	-0.002	0.034	0.052	0.057	0.094	0.203	0.158	0.159	0.393	0.156	0.115	0.081	0.034	-0.012	-0.020	-0.019	-0.014	-0.011	-0.017	0.056	0.393	-0.025	24	
22日(日)	-0.014	-0.013	-0.013	-0.013	-0.021	-0.008	0.015	0.067	0.303	0.383	0.439	0.723	0.582	0.276	0.092	0.055	0.041	-0.001	-0.014	-0.014	-0.015	-0.015	-0.008	-0.015	0.117	0.723	-0.021	24	
23日(月)	-0.012	-0.009	-0.011	-0.012	-0.014	-0.008	-0.001	0.039	0.194	0.377	0.327	0.428	0.298	0.416	0.487	0.216	0.089	0.022	-0.015	-0.021	-0.017	-0.021	-0.021	-0.019	0.113	0.487	-0.021	24	
24日(火)	-0.024	-0.023	-0.021	-0.019	-0.017	-0.015	0.023	0.068	0.189	0.280	0.213	0.331	0.175	0.113	0.127	0.046	0.015	0.004	-0.013	-0.016	-0.016	-0.018	-0.014	-0.003	0.058	0.331	-0.024	24	
25日(水)	-0.010	-0.015	-0.017	-0.017	-0.013	-0.014	0.028	0.069	0.157	0.319	0.351	0.353	0.399	0.498	0.480	0.153	0.009	0.007	-0.018	-0.024	-0.025	-0.025	-0.024	-0.023	0.108	0.498	-0.025	24	
26日(木)	-0.023	-0.018	-0.018	-0.018	-0.023	-0.019	0.014	0.095	0.394	0.383	0.392	0.622	0.410	0.232	0.329	0.149	0.041	-0.005	-0.020	-0.025	-0.022	-0.023	-0.016	-0.022	0.117	0.622	-0.023	24	
27日(金)	-0.018	-0.019	-0.025	-0.027	-0.028	-0.026	-0.003	0.090	0.441	0.346	0.338	0.712	0.679	0.618	0.552	0.067	-0.016	-0.012	-0.034	-0.033	-0.033	-0.031	-0.030	-0.030	0.145	0.712	-0.034	24	
28日(土)	-0.028	-0.027	-0.027	-0.020	-0.027	-0.023	-0.003	0.092	0.452	0.344	0.316	0.709	0.684	0.613	0.511	0.073	-0.011	-0.003	-0.020	-0.015	-0.014	-0.013	-0.013	-0.017	0.147	0.709	-0.028	24	
29日(日)	-0.020	-0.026	-0.025	-0.020	-0.012	-0.007	0.017	0.095	0.398	0.240	0.339	0.675	0.674	0.619	0.493	0.043	-0.017	-0.015	-0.033	-0.035	-0.036	-0.026	-0.031	-0.032	0.136	0.675	-0.036	24	
30日(月)	-0.032	-0.030	-0.033	-0.032	-0.030	-0.022	0.020	0.089	0.375	0.333	0.329	0.686	0.651	0.612	0.445	0.071	-0.016	-0.007	-0.028	-0.032	-0.029	-0.024	-0.011	-0.014	0.136	0.686	-0.033	24	
31日(火)	-0.015	-0.018	-0.016	-0.021	-0.019	-0.022	0.021	0.104	0.317	0.228	0.185	0.354	0.544	0.582	0.443	0.073	0.017	-0.010	-0.037	-0.037	-0.036	-0.036	-0.031	-0.034	0.106	0.582	-0.037	24	
平均値	-0.021	-0.020	-0.020	-0.020	-0.020	-0.014	0.012	0.061	0.254	0.298	0.308	0.401	0.376	0.363	0.296	0.070	0.030	0.006	-0.018	-0.023	-0.023	-0.022	-0.021	-0.020	0.093				
最高値	-0.005	-0.006	-0.006	-0.006	-0.005	0.000	0.034	0.117	0.561	0.653	0.678	0.755	0.713	0.695	0.552	0.216	0.094	0.043	0.000	-0.003	-0.003	-0.006	-0.008	-0.003	0.167	0.755			
最低値	-0.040	-0.041	-0.039	-0.035	-0.032	-0.028	-0.006	0.001	0.002	0.016	0.011	0.005	0.011	0.007	0.010	-0.036	-0.029	-0.036	-0.046	-0.046	-0.047	-0.041	-0.037	-0.038			-0.047		
有効時間	31	31	31	31	31	31	31	31	31	31	31	30	31	31	31	31	31	31	31	31	31	31	31	31	31				743

(注) 一は欠測を示す。

※ 欠測時間数 1 時間

※ 欠測率 0.1 %



表1.2.6(9) 地上氣象觀測結果 (放射収支量：9月)

氣象觀測データ  
 調査期間：2021年9月1日(水)～9月30日(木)  
 調査地点：尾崎

日	観測項目：放射収支量 (R.A.D.)																														単位：kJ/m <sup>2</sup>		
	1時	2時	3時	4時	5時	6時	7時	8時	9時	10時	11時	12時	13時	14時	15時	16時	17時	18時	19時	20時	21時	22時	23時	24時	平均値	最高値	最低値	有効時間					
9月1日(水)	-0.034	-0.035	-0.033	-0.031	-0.015	-0.009	0.018	0.055	0.111	0.186	—	0.361	0.449	0.478	0.138	0.041	0.026	-0.003	-0.019	-0.021	-0.025	-0.025	-0.013	-0.014	0.069	0.478	-0.035	23					
2日(木)	-0.015	-0.017	-0.014	-0.010	-0.010	-0.008	0.008	0.008	0.015	0.020	0.044	0.151	0.049	0.077	0.086	0.029	-0.003	-0.005	-0.012	-0.011	-0.012	-0.014	-0.016	-0.018	0.013	0.151	-0.018	24					
3日(金)	-0.013	-0.012	-0.015	-0.017	-0.017	-0.013	0.005	0.015	0.022	0.003	0.011	0.022	0.047	0.054	0.071	0.045	0.021	0.004	-0.017	-0.013	-0.011	-0.013	-0.013	-0.011	0.006	0.071	-0.017	24					
4日(土)	-0.010	-0.017	-0.019	-0.017	-0.015	-0.012	-0.001	0.023	0.178	0.053	0.107	0.105	0.072	0.061	0.040	0.127	0.037	-0.001	-0.020	-0.015	-0.016	-0.021	-0.023	-0.023	0.025	0.178	-0.023	24					
5日(日)	-0.019	-0.025	-0.026	-0.030	-0.024	-0.019	0.019	0.130	0.391	0.353	0.408	0.561	0.560	0.513	0.335	0.150	0.066	-0.002	-0.021	-0.022	-0.019	-0.018	-0.022	-0.020	0.134	0.561	-0.030	24					
6日(月)	-0.020	-0.010	-0.022	-0.022	-0.023	-0.022	0.143	0.140	0.394	0.340	0.310	0.505	0.335	0.386	0.330	0.132	0.032	-0.039	-0.040	-0.039	-0.036	-0.040	-0.039	-0.039	0.104	0.505	-0.040	24					
7日(火)	-0.035	-0.029	-0.027	-0.026	-0.034	-0.035	0.127	0.421	0.441	0.330	0.334	0.410	0.302	0.262	0.156	0.092	0.024	0.002	-0.010	-0.017	-0.010	-0.009	-0.009	-0.008	0.091	0.421	-0.035	24					
8日(水)	-0.009	-0.010	-0.008	-0.008	-0.008	-0.016	0.020	0.074	0.051	0.073	0.100	0.161	0.408	0.104	0.149	0.103	0.040	0.005	-0.008	-0.009	-0.007	-0.008	-0.007	-0.008	0.049	0.408	-0.016	24					
9日(木)	-0.012	-0.011	-0.007	-0.006	-0.006	-0.005	0.001	0.017	0.039	0.135	0.329	0.421	0.355	0.428	0.357	0.231	-0.006	-0.016	-0.034	-0.036	-0.037	-0.037	-0.037	-0.037	0.084	0.428	-0.037	24					
10日(金)	-0.031	-0.034	-0.036	-0.036	-0.036	-0.034	-0.018	0.135	0.462	0.372	0.397	0.718	0.650	0.565	0.465	0.191	0.017	-0.001	-0.026	-0.029	-0.029	-0.017	-0.014	-0.025	0.150	0.718	-0.036	24					
11日(土)	-0.015	-0.012	-0.012	-0.012	-0.010	-0.011	-0.008	0.015	0.093	0.294	0.377	0.592	0.396	0.158	0.203	0.123	0.044	-0.005	-0.024	-0.022	-0.024	-0.026	-0.022	-0.017	0.087	0.592	-0.026	24					
12日(日)	-0.015	-0.013	-0.014	-0.012	-0.009	-0.009	0.007	0.036	0.036	0.034	0.046	0.107	0.064	0.063	0.106	0.064	0.012	-0.009	-0.021	-0.021	-0.023	-0.024	-0.024	-0.021	0.015	0.107	-0.024	24					
13日(月)	-0.028	-0.025	-0.027	-0.026	-0.031	-0.028	0.008	0.060	0.226	0.222	0.212	0.172	0.344	0.323	0.177	0.119	0.039	-0.010	-0.025	-0.025	-0.025	-0.020	-0.018	-0.017	0.067	0.344	-0.031	24					
14日(火)	-0.017	-0.015	-0.017	-0.016	-0.016	-0.017	-0.009	0.007	0.033	0.040	0.071	0.084	0.077	0.084	0.079	0.037	0.010	-0.004	-0.016	-0.014	-0.012	-0.011	-0.010	-0.009	0.014	0.084	-0.017	24					
15日(水)	-0.008	-0.007	-0.008	-0.009	-0.011	-0.010	0.007	0.043	0.114	0.142	0.336	0.094	0.356	0.354	0.191	0.113	-0.005	-0.025	-0.042	-0.043	-0.042	-0.041	-0.040	-0.040	0.059	0.356	-0.043	24					
16日(木)	-0.037	-0.017	-0.009	-0.021	-0.011	-0.023	-0.001	0.138	0.334	0.261	0.213	0.358	0.149	0.169	0.075	0.074	0.023	-0.002	-0.010	-0.018	-0.017	-0.013	-0.008	-0.007	0.067	0.358	-0.037	24					
17日(金)	-0.008	-0.007	-0.008	-0.008	-0.009	-0.008	0.003	0.024	0.049	0.037	0.057	0.066	0.102	0.077	0.133	0.058	0.009	-0.008	-0.014	-0.014	-0.013	-0.012	-0.010	-0.009	0.020	0.133	-0.014	24					
18日(土)	-0.008	-0.007	-0.005	-0.005	-0.004	-0.004	0.007	0.030	0.159	0.098	0.382	0.357	0.161	0.307	0.534	0.165	0.008	-0.001	-0.015	-0.009	-0.018	-0.033	-0.025	-0.035	0.085	0.534	-0.035	24					
19日(日)	-0.034	-0.032	-0.035	-0.031	-0.036	-0.034	-0.003	0.070	0.365	0.314	0.235	0.267	0.483	0.464	0.432	0.169	0.028	-0.010	-0.020	-0.031	-0.033	-0.032	-0.028	-0.032	0.102	0.483	-0.036	24					
20日(月)	-0.020	-0.009	-0.008	-0.007	-0.008	-0.007	0.008	0.046	0.117	0.220	0.442	0.581	0.511	0.259	0.306	0.218	0.003	-0.019	-0.028	-0.030	-0.028	-0.025	-0.019	-0.032	0.103	0.581	-0.032	24					
21日(火)	-0.036	-0.036	-0.037	-0.036	-0.036	-0.034	-0.018	0.072	0.437	0.265	0.418	0.581	0.567	0.290	0.453	0.227	0.039	0.001	-0.009	-0.011	-0.021	-0.008	-0.014	-0.025	0.126	0.581	-0.037	24					
22日(水)	-0.016	-0.013	-0.007	-0.012	-0.011	-0.017	0.010	0.100	0.381	0.231	0.244	0.470	0.611	0.471	0.190	0.020	0.000	-0.006	-0.027	-0.031	-0.035	-0.037	-0.037	-0.036	0.102	0.611	-0.037	24					
23日(木)	-0.033	-0.035	-0.034	-0.039	-0.039	-0.037	-0.017	0.065	0.380	0.260	0.382	0.562	0.551	0.503	0.409	0.177	0.009	-0.027	-0.036	-0.023	-0.027	-0.021	-0.023	-0.017	0.120	0.562	-0.039	24					
24日(金)	-0.017	-0.032	-0.035	-0.026	-0.017	-0.040	-0.018	0.034	0.290	0.289	0.354	0.313	0.471	0.356	0.231	0.156	0.022	-0.022	-0.033	-0.032	-0.032	-0.033	-0.041	-0.042	0.087	0.471	-0.042	24					
25日(土)	-0.040	-0.042	-0.041	-0.041	-0.039	-0.038	-0.022	0.041	0.392	0.259	0.370	0.629	0.616	0.558	0.432	0.171	0.026	-0.027	-0.033	-0.020	-0.016	-0.015	-0.016	-0.015	0.129	0.629	-0.042	24					
26日(日)	-0.014	-0.018	-0.017	-0.018	-0.019	-0.014	-0.006	0.026	0.088	0.099	0.093	0.083	0.086	0.111	0.083	0.031	0.006	-0.009	-0.017	-0.018	-0.018	-0.016	-0.017	-0.031	0.020	0.111	-0.031	24					
27日(月)	-0.017	-0.018	-0.017	-0.027	-0.037	-0.038	-0.024	0.014	0.402	0.199	0.355	0.653	0.641	0.551	0.369	0.078	0.002	-0.036	-0.037	-0.032	-0.038	-0.037	-0.038	-0.036	0.118	0.653	-0.038	24					
28日(火)	-0.038	-0.033	-0.033	-0.032	-0.018	-0.022	0.000	0.035	0.132	0.256	0.244	0.176	0.184	0.166	0.114	0.089	0.036	-0.008	-0.018	-0.014	-0.013	-0.016	-0.016	-0.016	0.048	0.256	-0.038	24					
29日(水)	-0.019	-0.017	-0.014	-0.014	-0.015	-0.016	0.017	0.062	0.351	0.145	0.313	0.482	0.472	0.154	0.047	0.040	0.002	-0.008	-0.028	-0.033	-0.035	-0.035	-0.025	-0.028	0.075	0.482	-0.035	24					
30日(木)	-0.034	-0.025	-0.012	-0.012	-0.016	-0.028	-0.020	0.023	0.208	0.167	0.409	0.381	0.228	0.158	0.093	0.060	0.021	-0.013	-0.024	-0.022	-0.023	-0.016	-0.017	-0.017	0.061	0.409	-0.034	24					
平均値	-0.022	-0.021	-0.020	-0.020	-0.019	-0.020	-0.001	0.056	0.222	0.190	0.262	0.347	0.343	0.283	0.226	0.111	0.018	-0.010	-0.023	-0.023	-0.023	-0.022	-0.021	-0.023	0.074	—	—	—					
最高値	-0.008	-0.007	-0.005	-0.004	-0.004	-0.004	0.020	0.143	0.462	0.372	0.442	0.718	0.650	0.565	0.534	0.231	0.066	0.005	-0.008	-0.009	-0.007	-0.008	-0.007	-0.007	0.150	0.718	—	—					
最低値	-0.040	-0.042	-0.041	-0.041	-0.039	-0.040	-0.024	0.007	0.015	0.003	0.011	0.022	0.047	0.054	0.040	0.020	-0.012	-0.036	-0.042	-0.043	-0.042	-0.041	-0.041	-0.042	—	—	-0.043	—					
有効時間	30	30	30	30	30	30	30	30	30	30	29	30	30	30	30	30	30	30	30	30	30	30	30	30	30	—	—	—	71.9				

(注) 一は欠測を示す。  
 ※ 欠測時間数 1時間  
 ※ 欠測率 0.1%

## 表1.2.6(10) 地上氣象觀測結果 (放射収支量：10月)

氣象觀測データ  
 調査期間：2021年10月1日(金)～10月31日(日)  
 調査地点：尼崎

日		観測項目：放射収支量 (R.A.D.)																									単位：kWh/m <sup>2</sup>			
		1時	2時	3時	4時	5時	6時	7時	8時	9時	10時	11時	12時	13時	14時	15時	16時	17時	18時	19時	20時	21時	22時	23時	24時	平均値	最高値	最低値	有効時間	
10月1日(金)	-0.020	-0.016	-0.019	-0.024	-0.018	-0.014	-0.005	0.026	0.079	0.093	0.135	0.137	0.140	0.137	0.229	0.126	0.029	-0.032	-0.049	-0.045	-0.048	-0.048	-0.048	-0.048	-0.048	-0.048	0.029	0.229	-0.049	24
2日(土)	-0.046	-0.046	-0.047	-0.049	-0.049	-0.048	-0.032	0.005	0.334	0.122	0.584	0.616	0.588	0.523	0.420	0.178	-0.008	-0.028	-0.048	-0.045	-0.045	-0.045	-0.045	-0.045	-0.045	-0.045	0.114	0.616	-0.049	24
3日(日)	-0.046	-0.046	-0.047	-0.048	-0.048	-0.047	-0.031	0.009	0.332	0.128	0.576	0.600	0.578	0.512	0.428	0.185	-0.028	-0.048	-0.050	-0.047	-0.049	-0.049	-0.049	-0.049	-0.049	-0.049	0.111	0.600	-0.052	24
4日(月)	-0.049	-0.048	-0.047	-0.046	-0.042	-0.042	-0.024	0.018	0.340	0.116	0.552	0.601	0.573	0.473	0.396	0.174	-0.019	-0.043	-0.048	-0.035	-0.027	-0.041	-0.041	-0.041	-0.041	-0.041	0.111	0.601	-0.049	24
5日(火)	-0.033	-0.041	-0.041	-0.043	-0.043	-0.043	-0.024	0.018	0.305	0.099	0.544	0.557	0.552	0.486	—	0.165	-0.023	-0.047	-0.047	-0.040	-0.042	-0.042	-0.042	-0.042	-0.042	-0.042	0.093	0.557	-0.047	23
6日(水)	-0.043	-0.044	-0.044	-0.043	-0.043	-0.041	-0.013	0.015	0.216	0.142	0.665	0.624	0.506	0.288	0.241	0.162	-0.020	-0.040	-0.044	-0.043	-0.041	-0.041	-0.041	-0.041	-0.041	-0.041	0.040	0.306	-0.045	24
7日(木)	-0.042	-0.042	-0.043	-0.041	-0.040	-0.040	-0.024	0.010	0.132	0.374	0.507	0.538	0.538	0.480	0.393	0.193	-0.029	-0.027	-0.036	-0.031	-0.028	-0.030	-0.032	-0.039	-0.039	-0.039	0.102	0.538	-0.043	24
8日(金)	-0.040	-0.039	-0.039	-0.035	-0.038	-0.037	-0.018	0.041	0.244	0.124	0.293	0.408	0.495	0.462	0.386	0.178	-0.019	-0.044	-0.046	-0.044	-0.044	-0.040	-0.039	-0.038	-0.038	-0.038	0.087	0.495	-0.046	24
9日(土)	-0.038	-0.036	-0.036	-0.037	-0.034	-0.038	-0.022	0.015	0.299	0.169	0.538	0.557	0.530	0.476	0.390	0.168	-0.008	-0.029	-0.032	-0.039	-0.039	-0.039	-0.035	-0.041	-0.041	-0.041	0.111	0.557	-0.041	24
10日(日)	-0.041	-0.043	-0.042	-0.041	-0.042	-0.041	-0.029	-0.003	0.325	0.183	0.537	0.551	0.529	0.471	0.393	0.190	-0.018	-0.027	-0.027	-0.029	-0.039	-0.037	-0.039	-0.040	-0.040	-0.040	0.110	0.551	-0.043	24
11日(月)	-0.041	-0.040	-0.038	-0.031	-0.038	-0.037	-0.004	0.059	0.155	0.188	0.250	0.099	0.194	0.115	0.063	0.023	-0.007	-0.020	-0.024	-0.032	-0.022	-0.016	-0.014	-0.012	-0.012	-0.012	0.032	0.250	-0.041	24
12日(火)	-0.013	-0.012	-0.012	-0.012	-0.012	-0.011	0.004	0.029	0.133	0.214	0.241	0.292	0.363	0.240	0.119	0.039	0.008	-0.012	-0.011	-0.013	-0.010	-0.010	-0.010	-0.010	-0.010	-0.010	0.064	0.363	-0.013	24
13日(水)	-0.007	-0.008	-0.008	-0.010	-0.011	-0.018	-0.010	0.051	0.303	0.139	0.111	0.378	0.200	0.155	0.120	0.087	0.006	-0.013	-0.015	-0.018	-0.016	-0.015	-0.015	-0.015	-0.015	-0.015	0.056	0.378	-0.032	24
14日(木)	-0.037	-0.041	-0.041	-0.036	-0.037	-0.041	-0.035	-0.019	0.336	0.264	0.520	0.538	0.151	0.335	0.111	0.210	-0.024	-0.051	-0.051	-0.050	-0.049	-0.048	-0.048	-0.047	-0.047	-0.047	0.078	0.538	-0.051	24
15日(金)	-0.046	-0.046	-0.044	-0.044	-0.043	-0.043	-0.029	0.016	0.317	0.260	0.526	0.523	0.519	0.466	0.375	0.183	-0.022	-0.046	-0.048	-0.046	-0.046	-0.045	-0.045	-0.045	-0.045	-0.045	0.106	0.526	-0.048	24
16日(土)	-0.044	-0.044	-0.043	-0.044	-0.043	-0.043	-0.030	0.023	0.285	0.260	0.502	0.479	0.328	0.274	0.081	0.043	0.004	-0.016	-0.017	-0.014	-0.016	-0.015	-0.014	-0.015	-0.015	-0.015	0.078	0.502	-0.044	24
17日(日)	-0.016	-0.019	-0.018	-0.017	-0.015	-0.017	-0.010	0.018	0.119	0.204	0.336	0.450	0.451	0.410	0.418	0.223	-0.020	-0.054	-0.056	-0.054	-0.055	-0.048	-0.032	-0.039	-0.039	-0.039	0.090	0.451	-0.056	24
18日(月)	-0.021	-0.033	-0.033	-0.058	-0.057	-0.046	0.028	0.266	0.271	0.471	0.443	0.372	0.378	0.318	0.204	0.204	0.007	-0.025	-0.033	-0.017	-0.027	-0.016	-0.013	-0.009	-0.009	-0.009	0.095	0.471	-0.058	24
19日(火)	-0.009	-0.009	-0.011	-0.011	-0.013	-0.024	-0.029	0.022	0.076	0.178	0.131	0.119	0.101	0.046	0.055	0.043	0.002	-0.034	-0.025	-0.021	-0.039	-0.050	-0.051	-0.050	-0.050	-0.050	0.017	0.178	-0.051	24
20日(水)	-0.043	-0.033	-0.021	-0.022	-0.027	-0.048	-0.038	0.052	0.193	0.328	0.473	0.315	0.427	0.395	0.288	0.163	-0.001	-0.062	-0.059	-0.054	-0.051	-0.042	-0.043	-0.038	-0.038	-0.038	0.086	0.473	-0.062	24
21日(木)	-0.043	-0.044	-0.044	-0.049	-0.052	-0.035	-0.029	0.025	0.097	0.176	0.227	0.262	0.157	0.211	0.129	0.017	-0.004	-0.035	-0.039	-0.036	-0.034	-0.027	-0.028	-0.026	-0.026	-0.026	0.032	0.262	-0.062	24
22日(金)	-0.024	-0.023	-0.022	-0.023	-0.025	-0.035	-0.034	0.026	0.126	0.271	0.479	0.497	0.442	0.385	0.278	-0.002	-0.025	-0.031	-0.038	-0.028	-0.025	-0.031	-0.036	-0.035	-0.035	-0.035	0.086	0.497	-0.038	24
23日(土)	-0.028	-0.035	-0.025	-0.052	-0.053	-0.053	-0.036	0.034	0.099	0.196	0.241	0.278	0.363	0.295	0.177	0.012	0.009	-0.054	-0.061	-0.062	-0.060	-0.059	-0.058	-0.058	-0.058	-0.058	0.042	0.363	-0.062	24
24日(日)	-0.057	-0.056	-0.056	-0.047	-0.045	-0.054	-0.046	0.064	0.146	0.290	0.365	0.435	0.457	0.409	0.081	0.015	-0.020	-0.043	-0.041	-0.038	-0.044	-0.043	-0.048	-0.044	-0.044	-0.044	0.066	0.457	-0.057	24
25日(月)	-0.037	-0.028	-0.028	-0.028	-0.028	-0.019	-0.017	-0.011	-0.005	0.004	0.009	0.011	0.019	0.030	0.007	0.003	-0.008	-0.013	-0.013	-0.013	-0.014	-0.016	-0.019	-0.032	-0.032	-0.032	-0.010	0.030	-0.037	24
26日(火)	-0.018	-0.021	-0.030	-0.038	-0.044	-0.045	-0.033	0.072	0.071	0.110	0.086	0.154	0.344	0.206	0.210	0.052	-0.010	-0.046	-0.047	-0.047	-0.047	-0.047	-0.047	-0.047	-0.047	-0.047	0.031	0.344	-0.047	24
27日(水)	-0.045	-0.046	-0.044	-0.041	-0.038	-0.041	-0.038	0.044	0.153	0.323	0.299	0.167	0.295	0.287	0.229	0.070	-0.023	-0.052	-0.052	-0.051	-0.049	-0.048	-0.048	-0.048	-0.048	-0.048	0.050	0.323	-0.052	24
28日(木)	-0.048	-0.048	-0.048	-0.044	-0.037	-0.049	-0.040	0.081	0.155	0.372	0.456	0.509	0.461	0.388	0.324	0.059	-0.019	-0.047	-0.045	-0.042	-0.038	-0.036	-0.035	-0.050	-0.050	-0.050	0.091	0.509	-0.050	24
29日(金)	-0.049	-0.052	-0.053	-0.051	-0.051	-0.050	-0.042	0.057	0.111	0.269	0.496	0.488	0.435	0.423	0.366	0.038	-0.026	-0.052	-0.051	-0.051	-0.051	-0.050	-0.050	-0.049	-0.049	-0.049	0.081	0.496	-0.053	24
30日(土)	-0.049	-0.049	-0.048	-0.048	-0.049	-0.050	-0.042	0.071	0.136	0.343	0.506	0.512	0.482	0.380	0.274	0.033	-0.029	-0.036	-0.036	-0.032	-0.041	-0.030	-0.030	-0.023	-0.023	-0.023	0.089	0.512	-0.050	24
31日(日)	-0.025	-0.019	-0.018	-0.017	-0.018	-0.019	-0.015	-0.010	0.032	0.215	0.233	0.212	0.237	0.264	0.098	0.046	0.002	-0.042	-0.032	-0.043	-0.044	-0.043	-0.041	-0.042	-0.042	-0.042	0.038	0.264	-0.044	24
平均値	-0.035	-0.036	-0.036	-0.036	-0.037	-0.038	-0.026	0.029	0.195	0.199	0.360	0.381	0.375	0.335	0.247	0.106	-0.009	-0.037	-0.039	-0.038	-0.038	-0.037	-0.036	-0.037	-0.037	-0.037	0.071	—	—	—
最高値	-0.007	-0.008	-0.010	-0.011	-0.011	-0.011	0.004	0.081	0.340	0.372	0.584	0.616	0.588	0.523	0.428	0.223	0.029	-0.012	-0.011	-0.013	-0.010	-0.012	-0.010	-0.008	-0.008	-0.008	0.114	0.616	—	—
最低値	-0.057	-0.056	-0.056	-0.058	-0.057	-0.057	-0.046	-0.011	-0.005	0.004	0.009	0.011	0.019	0.030	0.007	-0.002	-0.029	-0.062	-0.061	-0.062	-0.060	-0.059	-0.058	-0.058	-0.058	-0.058	—	—	-0.062	—
有効時間	31	31	31	31	31	31	31	31	31	31	31	31	31	31	31	31	31	31	31	31	31	31	31	31	31	31	31	31	31	743

注) 一は欠測を示す。

※ 欠測時間数 1時間  
 ※ 欠測率 0.1%



表1.2.6(12) 地上気象観測結果 (放射収支量：12月)

気象観測データ  
 調査期間：2021年12月1日(水)～12月31日(金)  
 調査地点：尾崎

日	観測項目：放射収支量 (RAD)																								平均値	最高値	最低値	有効時間	
	1時	2時	3時	4時	5時	6時	7時	8時	9時	10時	11時	12時	13時	14時	15時	16時	17時	18時	19時	20時	21時	22時	23時	24時					
12月1日(水)	-0.007	-0.008	-0.008	-0.008	-0.013	-0.024	-0.033	-0.021	0.017	0.140	0.245	0.362	0.464	0.397	0.155	-0.014	-0.048	-0.060	-0.058	-0.057	-0.057	-0.056	-0.056	-0.056	-0.056	0.050	0.464	-0.060	24
2日(木)	-0.055	-0.055	-0.056	-0.055	-0.049	-0.052	-0.057	-0.020	0.019	0.325	0.423	0.428	0.442	0.392	0.293	-0.009	-0.051	-0.060	-0.058	-0.057	-0.055	-0.052	-0.047	-0.044	-0.044	0.062	0.442	-0.060	24
3日(金)	-0.037	-0.042	-0.044	-0.043	-0.044	-0.053	-0.046	-0.011	0.020	0.312	0.399	0.376	0.380	0.328	-	0.013	-0.032	-0.046	-0.025	-0.033	-0.052	-0.033	-0.024	-0.024	0.053	0.399	-0.053	23	
4日(土)	-0.020	-0.017	-0.030	-0.034	-0.028	-0.026	-0.043	-0.028	0.030	0.320	0.420	0.448	0.426	0.401	0.113	0.019	-0.015	-0.030	-0.022	-0.023	-0.026	-0.025	-0.029	-0.033	0.073	0.448	-0.043	24	
5日(日)	-0.048	-0.054	-0.053	-0.056	-0.057	-0.056	-0.048	0.005	0.034	0.218	0.128	0.072	0.363	0.150	0.065	-0.001	-0.016	-0.025	-0.034	-0.056	-0.054	-0.053	-0.052	-0.020	0.014	0.363	-0.057	24	
6日(月)	-0.007	-0.008	-0.009	-0.009	-0.010	-0.020	-0.013	-0.004	0.042	0.156	0.277	0.336	0.315	0.299	0.178	0.034	-0.024	-0.038	-0.032	-0.022	-0.013	-0.006	-0.006	-0.006	0.057	0.336	-0.038	24	
7日(火)	-0.006	-0.009	-0.010	-0.010	-0.010	-0.010	-0.010	0.005	0.016	0.038	0.043	0.052	0.041	0.015	0.005	-0.007	-0.013	-0.013	-0.012	-0.012	-0.022	-0.022	-0.033	-0.033	-0.001	0.052	-0.033	24	
8日(水)	-0.017	-0.013	-0.015	-0.014	-0.014	-0.023	-0.044	-0.013	0.061	0.106	0.111	0.123	0.160	0.141	0.231	0.023	-0.025	-0.030	-0.039	-0.047	-0.052	-0.052	-0.044	-0.044	0.019	0.231	-0.052	24	
9日(木)	-0.047	-0.047	-0.052	-0.051	-0.050	-0.051	-0.049	-0.020	0.033	0.286	0.386	0.423	0.416	0.366	0.266	0.002	-0.045	-0.054	-0.054	-0.053	-0.052	-0.051	-0.052	-0.050	0.058	0.423	-0.054	24	
10日(金)	-0.044	-0.037	-0.031	-0.036	-0.042	-0.033	-0.031	-0.006	0.047	0.208	0.269	0.285	0.380	0.314	0.275	0.031	-0.017	-0.044	-0.051	-0.051	-0.050	-0.050	-0.048	-0.048	0.050	0.380	-0.051	24	
11日(土)	-0.047	-0.047	-0.046	-0.046	-0.048	-0.048	-0.047	-0.022	0.047	0.258	0.361	0.256	0.313	0.350	0.251	0.005	-0.043	-0.050	-0.048	-0.040	-0.041	-0.045	-0.040	-0.041	0.048	0.361	-0.050	24	
12日(日)	-0.037	-0.030	-0.028	-0.038	-0.043	-0.032	-0.034	-0.019	0.028	0.123	0.151	0.373	0.242	0.279	0.150	0.026	-0.010	-0.014	-0.014	-0.041	-0.024	-0.025	-0.034	-0.034	0.039	0.373	-0.043	24	
13日(月)	-0.023	-0.023	-0.023	-0.019	-0.035	-0.044	-0.043	-0.030	0.018	0.288	0.394	0.473	0.392	0.278	0.102	-0.021	-0.051	-0.059	-0.057	-0.057	-0.057	-0.055	-0.055	-0.055	0.052	0.473	-0.059	24	
14日(火)	-0.054	-0.055	-0.055	-0.055	-0.056	-0.056	-0.056	-0.030	0.019	0.282	0.386	0.419	0.415	0.369	0.281	0.002	-0.052	-0.061	-0.057	-0.055	-0.054	-0.048	-0.043	-0.043	0.057	0.419	-0.061	24	
15日(水)	-0.041	-0.050	-0.050	-0.050	-0.051	-0.052	-0.026	0.031	0.262	0.360	0.415	0.424	0.355	0.284	0.355	0.016	-0.041	-0.052	-0.053	-0.052	-0.050	-0.049	-0.049	-0.049	0.058	0.424	-0.053	24	
16日(木)	-0.047	-0.047	-0.047	-0.046	-0.047	-0.045	-0.042	-0.011	0.055	0.254	0.365	0.398	0.275	0.069	0.048	0.042	-0.011	-0.018	-0.012	-0.010	-0.012	-0.011	-0.009	-0.008	0.045	0.398	-0.047	24	
17日(金)	-0.008	-0.007	-0.006	-0.005	-0.006	-0.007	-0.007	-0.005	0.010	0.053	0.196	0.274	0.182	0.142	0.064	0.011	-0.030	-0.060	-0.059	-0.059	-0.058	-0.057	-0.058	-0.059	0.018	0.274	-0.060	24	
18日(土)	-0.060	-0.058	-0.058	-0.057	-0.058	-0.058	-0.058	-0.036	0.009	0.273	0.378	0.394	0.297	0.366	0.176	-0.011	-0.020	-0.030	-0.047	-0.056	-0.055	-0.056	-0.056	-0.057	0.044	0.394	-0.060	24	
19日(日)	-0.058	-0.057	-0.058	-0.057	-0.055	-0.054	-0.056	-0.038	0.014	0.292	0.408	0.441	0.445	0.360	0.112	0.006	-0.046	-0.056	-0.055	-0.047	-0.031	-0.036	-0.029	-0.023	0.055	0.445	-0.058	24	
20日(月)	-0.018	-0.031	-0.044	-0.042	-0.020	-0.022	-0.033	-0.010	0.032	0.243	0.406	0.418	0.414	0.388	0.255	0.025	-0.030	-0.055	-0.053	-0.051	-0.037	-0.025	-0.051	-0.044	0.067	0.418	-0.055	24	
21日(火)	-0.051	-0.044	-0.044	-0.034	-0.010	-0.012	-0.023	-0.004	0.028	0.229	0.341	0.340	0.307	0.291	0.043	-0.002	-0.041	-0.047	-0.048	-0.046	-0.046	-0.022	-0.045	-0.049	0.042	0.341	-0.051	24	
22日(水)	-0.048	-0.048	-0.048	-0.040	-0.049	-0.048	-0.047	-0.020	0.009	0.016	0.035	0.121	0.111	0.106	0.059	0.024	-0.016	-0.026	-0.046	-0.042	-0.022	-0.015	-0.015	-0.019	-0.003	0.121	-0.049	24	
23日(木)	-0.033	-0.024	-0.052	-0.041	-0.033	-0.034	-0.053	-0.033	0.023	0.229	0.366	0.426	0.426	0.360	0.279	0.022	-0.043	-0.054	-0.053	-0.052	-0.051	-0.049	-0.049	-0.049	0.060	0.426	-0.054	24	
24日(金)	-0.050	-0.051	-0.051	-0.052	-0.050	-0.049	-0.048	-0.029	0.018	0.182	0.369	0.319	0.143	0.038	0.038	0.004	-0.006	-0.014	-0.016	-0.011	-0.011	-0.010	-0.013	-0.015	0.027	0.369	-0.052	24	
25日(土)	-0.015	-0.015	-0.015	-0.019	-0.027	-0.046	-0.047	-0.034	0.037	0.222	0.229	0.413	0.098	0.034	0.016	0.018	-0.014	-0.025	-0.020	-0.017	-0.018	-0.022	-0.022	-0.026	0.029	0.413	-0.047	24	
26日(日)	-0.027	-0.039	-0.047	-0.057	-0.058	-0.052	-0.038	-0.038	0.003	0.286	0.381	0.320	0.244	0.227	0.219	0.007	-0.032	-0.052	-0.056	-0.058	-0.058	-0.053	-0.057	-0.057	0.037	0.381	-0.058	24	
27日(月)	-0.057	-0.058	-0.059	-0.058	-0.057	-0.058	-0.039	-0.039	0.018	0.203	0.396	0.444	0.444	0.233	0.268	0.080	-0.046	-0.058	-0.057	-0.055	-0.055	-0.051	-0.043	-0.030	0.051	0.444	-0.059	24	
28日(火)	-0.034	-0.054	-0.051	-0.046	-0.036	-0.042	-0.048	-0.019	0.021	0.166	0.259	0.335	0.211	0.121	0.172	0.025	-0.032	-0.053	-0.055	-0.052	-0.053	-0.042	-0.036	-0.041	0.026	0.335	-0.055	24	
29日(水)	-0.048	-0.039	-0.037	-0.039	-0.039	-0.030	-0.035	-0.035	0.019	0.080	0.236	0.345	0.293	0.280	0.099	0.017	-0.014	-0.019	-0.018	-0.022	-0.030	-0.027	-0.013	-0.015	0.038	0.345	-0.048	24	
30日(木)	-0.015	-0.012	-0.020	-0.042	-0.037	-0.052	-0.051	-0.035	0.009	0.202	0.289	0.393	0.434	0.365	0.189	0.059	-0.044	-0.060	-0.060	-0.058	-0.057	-0.057	-0.057	-0.057	0.051	0.434	-0.060	24	
31日(金)	-0.057	-0.055	-0.055	-0.056	-0.058	-0.056	-0.037	-0.008	0.008	0.265	0.408	0.398	0.432	0.335	0.214	0.065	-0.029	-0.054	-0.058	-0.052	-0.037	-0.040	-0.048	-0.036	0.056	0.432	-0.058	24	
平均値	-0.036	-0.037	-0.039	-0.039	-0.038	-0.040	-0.043	-0.022	0.025	0.210	0.304	0.342	0.320	0.264	0.163	0.016	-0.030	-0.042	-0.044	-0.043	-0.039	-0.039	-0.037	-0.037	0.043				
最高値	-0.006	-0.007	-0.006	-0.005	-0.006	-0.007	-0.007	-0.005	0.061	0.325	0.423	0.473	0.464	0.401	0.293	0.080	-0.006	-0.013	-0.012	-0.010	-0.011	-0.010	-0.006	-0.006	0.073	0.473			
最低値	-0.060	-0.059	-0.058	-0.058	-0.058	-0.058	-0.039	-0.008	0.003	0.016	0.035	0.052	0.041	0.015	0.005	-0.021	-0.052	-0.061	-0.060	-0.059	-0.058	-0.057	-0.058	-0.058	-0.061	-0.061			
有効時間	31	31	31	31	31	31	31	31	31	31	31	31	31	31	31	31	31	31	31	31	31	31	31	31	31				743

注) 一は欠測を示す。

※ 欠測時間数  
 ※ 欠測率 0.1 %

## 2. 騷 音



## 2.1 騷 音





表2.1.1(1) 騒音測定結果 (No.1地点【県道57号】 平日)

調査地点:No.1

調査日:令和03年10月5日(火)~令和03年10月6日(水)

観測時間	時間の区分	騒音レベル [dB]							備考
		L <sub>Aeq</sub>	L <sub>A5</sub>	L <sub>A10</sub>	L <sub>A50</sub>	L <sub>A90</sub>	L <sub>A95</sub>	L <sub>AMax</sub>	
22:00 ~ 23:00	夜間	62.0	69	65	50	44	43	82	
23:00 ~ 0:00		61.7	68	64	48	42	41	82	
0:00 ~ 1:00		63.1	70	66	49	42	42	83	
1:00 ~ 2:00		62.6	69	64	47	42	41	85	
2:00 ~ 3:00		63.1	70	65	48	42	42	84	
3:00 ~ 4:00		63.8	71	67	50	43	42	83	
4:00 ~ 5:00		65.6	73	70	52	45	44	84	
5:00 ~ 6:00		68.4	75	73	61	50	48	88	
6:00 ~ 7:00	昼間	69.1	75	73	65	53	51	84	
7:00 ~ 8:00		70.0	76	74	66	54	53	86	
8:00 ~ 9:00		69.9	76	74	66	59	57	88	
9:00 ~ 10:00		70.2	76	74	66	61	60	83	
10:00 ~ 11:00		69.8	76	74	66	59	56	87	
11:00 ~ 12:00		70.0	76	74	66	59	56	84	
12:00 ~ 13:00		69.0	75	73	65	56	54	84	
13:00 ~ 14:00		69.4	76	73	65	55	53	87	
14:00 ~ 15:00		69.3	75	73	65	56	54	84	
15:00 ~ 16:00		68.9	75	73	65	57	55	85	
16:00 ~ 17:00		68.0	74	72	64	55	54	87	
17:00 ~ 18:00		66.9	73	71	62	56	54	85	
18:00 ~ 19:00		65.7	72	69	61	56	54	84	
19:00 ~ 20:00		65.7	72	70	61	50	49	83	
20:00 ~ 21:00		64.9	71	69	57	49	47	82	
21:00 ~ 22:00		64.0	71	68	54	47	45	83	
時間の区分別	昼間	69	74	72	63	55	53	88	
平均値	夜間	64	71	67	51	44	43	88	

※L<sub>AMax</sub>は、観測時間内の最大値を示す

※L<sub>Aeq</sub>はエネルギー平均値、その他は算術平均値

※騒音計の測定下限値は28dBであるが、28dB未満も参考値として記載した。

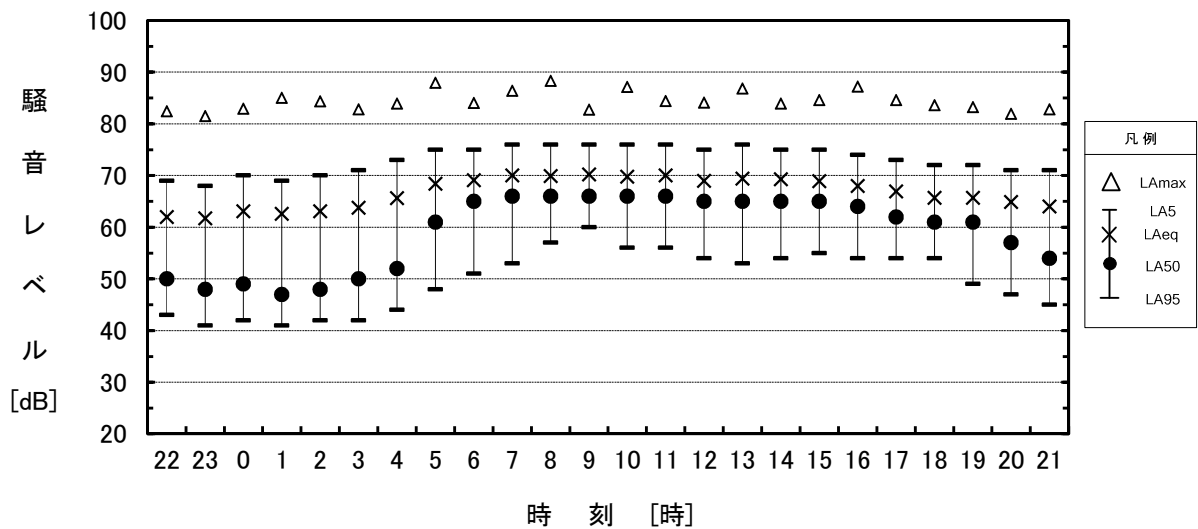


図2.1.1(1) 騒音測定結果 (No.1地点【県道57号】 平日)

表2.1.1(2) 騒音測定結果 (No.1地点【県道57号】 休日)

調査地点:No.1

調査日:令和03年10月8日(金)~令和03年10月9日(土)

観測時間	時間の区分	騒音レベル [dB]							備考
		L <sub>Aeq</sub>	L <sub>A5</sub>	L <sub>A10</sub>	L <sub>A50</sub>	L <sub>A90</sub>	L <sub>A95</sub>	L <sub>AMax</sub>	
22:00 ~ 23:00	夜間	63.7	70	68	52	45	44	83	
23:00 ~ 0:00		62.5	69	66	49	43	42	81	
0:00 ~ 1:00		62.1	69	65	48	43	42	81	
1:00 ~ 2:00		63.4	70	65	48	42	41	87	
2:00 ~ 3:00		62.5	69	63	46	41	40	83	
3:00 ~ 4:00		63.5	70	67	49	42	41	83	
4:00 ~ 5:00		64.5	72	69	51	44	42	82	
5:00 ~ 6:00		67.4	74	72	57	49	47	88	
6:00 ~ 7:00	昼間	68.2	75	72	62	51	50	86	
7:00 ~ 8:00		68.8	75	73	64	52	50	88	
8:00 ~ 9:00		69.6	76	73	65	55	53	87	
9:00 ~ 10:00		68.9	75	73	64	56	55	86	草刈り
10:00 ~ 11:00		67.5	74	71	63	56	55	84	草刈り
11:00 ~ 12:00		67.9	74	72	63	58	57	84	草刈り
12:00 ~ 13:00		66.4	73	70	60	53	52	82	
13:00 ~ 14:00		66.2	72	70	59	51	49	84	
14:00 ~ 15:00		66.9	74	71	61	53	52	86	
15:00 ~ 16:00		66.4	73	70	60	53	52	83	
16:00 ~ 17:00		66.4	73	70	60	54	52	85	
17:00 ~ 18:00		65.0	71	69	59	50	49	82	
18:00 ~ 19:00		65.4	72	69	58	49	48	83	
19:00 ~ 20:00		63.7	70	68	55	47	46	83	
20:00 ~ 21:00		63.2	70	67	53	46	45	83	
21:00 ~ 22:00		62.4	69	66	51	44	43	82	
時間の区分別	昼間	67	73	70	60	52	51	88	
平均値	夜間	64	70	67	50	44	42	88	

※L<sub>AMax</sub>は、観測時間内の最大値を示す

※L<sub>Aeq</sub>はエネルギー平均値、その他は算術平均値

※騒音計の測定下限値は28dBであるが、28dB未満も参考値として記載した。

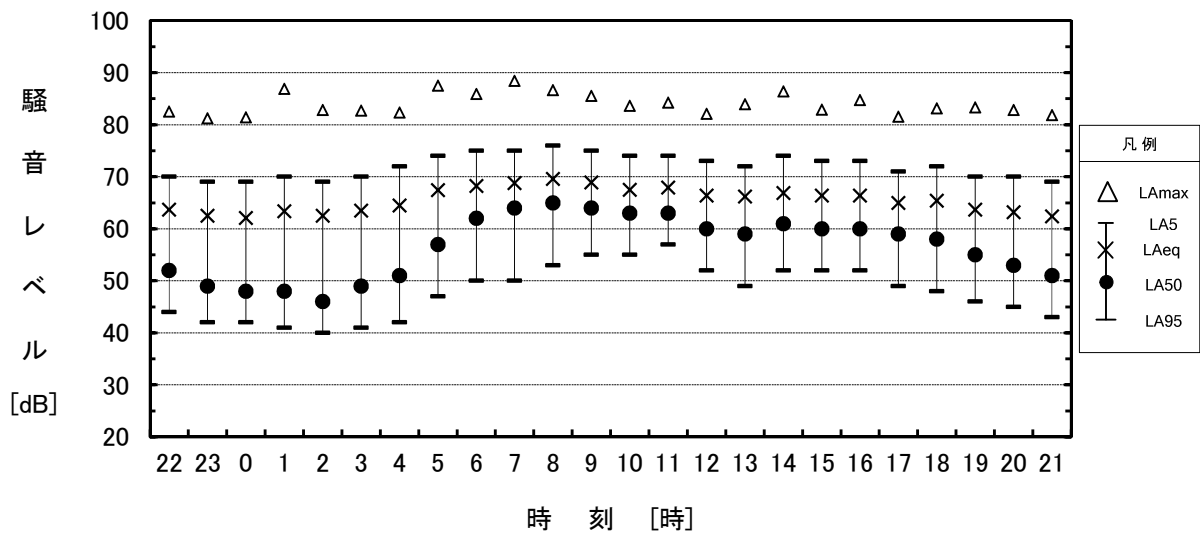


図2.1.1(2) 騒音測定結果 (No.1地点【県道57号】 休日)

## 2.2 交 通 量



表2.2.1(1) 交通量調査結果 (No. 1 地点【県道57号】 平日)

調査地点: No.1  
調査日: 令和3年10月5日(水)~6日(木)

時間帯	南行き										北行き										断面合計												
	バス	普通貨物	小型貨物	乗用	二輪	ハッカ一車	大型車類	自動車種類計	大型混入率	車速	バス	普通貨物	小型貨物	乗用	二輪	ハッカ一車	大型車類	自動車種類計	大型混入率	車速	バス	普通貨物	小型貨物	乗用	二輪	ハッカ一車	大型車類	自動車種類計	大型混入率	車速			
22:00	2	19	6	38	14	0	21	65	32.3	48	5	17	8	51	18	0	22	59	81	27.2	46	7	36	14	89	32	0	43	103	146	29.5	47	
23:00	1	20	4	12	3	0	21	16	37	56.8	45	3	18	6	24	13	0	21	30	51	41.2	46	4	38	10	36	16	0	42	46	88	47.7	46
0:00	2	37	0	15	1	0	39	15	54	72.2	49	1	30	2	34	12	0	31	36	67	46.3	43	3	67	2	49	13	0	70	51	121	57.9	46
1:00	1	31	2	8	2	0	32	10	42	76.2	56	1	25	1	15	10	0	26	16	42	61.9	52	2	56	3	23	12	0	58	26	84	69.0	54
2:00	1	26	4	18	2	0	27	22	49	55.1	47	1	24	3	12	6	0	25	15	40	62.5	49	2	50	7	30	8	0	52	37	89	58.4	48
3:00	2	40	3	27	8	0	42	30	72	58.3	48	2	30	3	25	8	0	32	28	60	53.3	49	4	70	6	52	16	0	74	58	132	56.1	49
4:00	1	63	11	67	11	0	64	78	142	45.1	54	2	51	0	17	0	0	53	17	70	75.7	47	3	114	11	84	11	0	117	95	212	55.2	51
5:00	2	90	20	130	53	1	93	150	243	38.3	48	2	100	7	16	8	7	109	23	132	82.6	46	4	190	27	146	61	8	202	173	375	53.9	47
6:00	6	84	73	340	115	4	94	413	507	18.5	49	7	133	19	52	4	4	144	71	212	67.0	45	13	238	92	392	119	8	238	484	722	33.0	47
7:00	12	109	88	434	259	7	128	522	650	19.7	38	6	140	43	77	5	6	152	120	272	55.9	44	18	249	131	511	264	13	280	642	922	30.4	41
8:00	15	151	71	237	97	6	172	308	480	35.8	39	14	134	98	77	24	12	160	175	335	47.8	38	29	285	169	314	121	18	332	483	815	40.7	39
9:00	9	165	67	116	10	16	190	183	373	50.9	41	11	225	80	87	7	14	250	167	417	60.0	34	20	390	147	203	17	30	440	350	790	55.7	38
10:00	3	197	78	102	8	9	209	180	389	53.7	43	2	187	66	66	2	9	198	132	330	60.0	31	5	384	144	168	10	18	407	312	719	56.6	37
11:00	3	175	67	97	8	27	205	164	369	55.6	51	5	169	61	76	6	20	194	137	331	58.6	44	8	344	128	173	14	47	399	301	700	57.0	48
12:00	4	131	62	110	16	12	147	172	319	46.1	44	4	131	45	69	14	22	156	114	270	57.8	40	7	262	107	179	30	34	303	286	589	51.4	42
13:00	3	131	75	125	8	16	150	200	350	42.9	40	4	150	59	70	7	15	169	129	298	56.7	33	7	281	134	195	15	31	319	329	648	49.2	37
14:00	8	145	98	120	9	22	175	218	393	44.5	47	6	153	68	122	3	12	171	190	361	47.4	35	14	288	166	242	12	34	346	408	754	45.9	41
15:00	4	146	76	130	10	7	157	206	363	43.3	47	5	134	72	107	20	7	146	179	325	44.9	45	9	280	148	237	30	14	303	385	688	44.0	46
16:00	11	96	72	99	2	5	112	171	283	39.6	41	6	94	60	188	93	2	102	248	350	29.1	39	17	190	132	287	95	7	214	419	633	33.8	40
17:00	3	78	74	108	11	3	84	182	266	31.6	42	9	61	70	255	179	0	70	325	395	17.7	34	12	139	144	363	190	3	154	507	661	23.3	38
18:00	8	47	26	127	19	1	56	153	209	28.8	53	15	57	23	288	87	1	73	311	384	19.0	41	23	104	49	415	106	2	129	464	593	21.8	47
19:00	7	36	60	84	18	0	43	144	187	23.0	52	13	44	29	176	69	1	58	205	263	22.1	35	20	80	89	260	87	1	101	349	450	22.4	44
20:00	9	30	39	78	15	1	40	117	157	25.5	44	8	40	37	117	33	1	49	154	203	24.1	40	17	70	76	195	48	2	89	271	360	24.7	42
21:00	5	26	8	70	12	0	31	78	109	28.4	56	7	51	19	85	29	0	58	104	162	35.8	45	12	77	27	155	41	0	89	182	271	32.8	51
合計	122	2073	1084	2692	711	137	2332	3776	6108	38.2	47	138	2198	879	2106	657	133	2469	2985	5454	45.3	42	260	4271	1963	4798	1368	270	4801	6761	11562	41.5	44

※大型車混入率(%)=大型車類/(大型車類+小型車類)×100

※大型車類=バス+普通貨物+ハッカ一車

※自動車種類計には二輪を含まない。

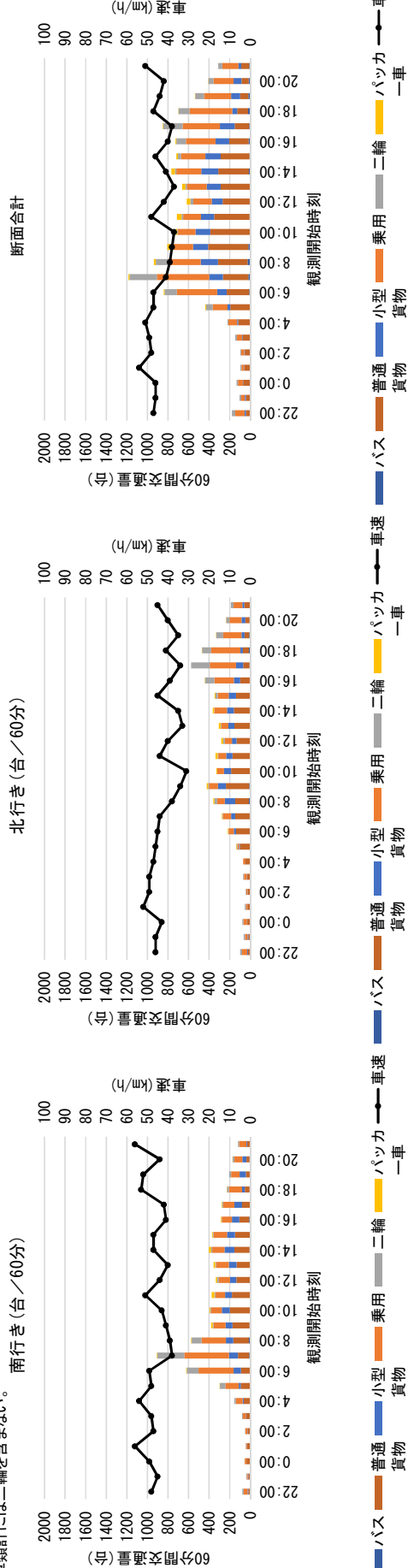


図2.2.1(1) 交通量調査結果 (No. 1 地点【県道57号】 平日)



### 3 . 振 動





## 3.1 振 動



表3.1.1(1) 振動測定結果 (No.1地点【県道57号】 平日)

調査地点:No.1

調査日:令和03年10月5日(火)~令和03年10月6日(水)

観測 時間	時間の 区分	振動レベル [dB]							備考
		L <sub>eq</sub>	L <sub>5</sub>	L <sub>10</sub>	L <sub>50</sub>	L <sub>90</sub>	L <sub>95</sub>	L <sub>Max</sub>	
22:00 ~ 23:00	夜間	35.8	39	37	32	29	28	60	
23:00 ~ 0:00		36.6	41	37	32	28	27	58	
0:00 ~ 1:00		37.7	44	39	32	28	26	58	
1:00 ~ 2:00		37.1	42	38	32	29	28	57	
2:00 ~ 3:00		37.6	43	38	32	28	27	59	
3:00 ~ 4:00		38.9	45	41	32	28	26	61	
4:00 ~ 5:00		40.3	47	43	34	29	27	60	
5:00 ~ 6:00		42.0	48	46	38	33	31	59	
6:00 ~ 7:00		42.2	48	46	38	34	33	60	
7:00 ~ 8:00		41.2	47	45	38	34	33	57	
8:00 ~ 9:00	昼間	42.1	48	46	39	34	33	56	
9:00 ~ 10:00		43.4	49	47	40	37	36	62	
10:00 ~ 11:00		43.5	49	47	40	36	35	58	
11:00 ~ 12:00		43.4	49	47	40	36	35	57	
12:00 ~ 13:00		42.7	48	47	39	35	34	59	
13:00 ~ 14:00		41.9	47	46	39	35	34	56	
14:00 ~ 15:00		42.4	48	46	39	35	34	59	
15:00 ~ 16:00		42.4	48	46	39	35	34	58	
16:00 ~ 17:00		41.3	47	45	37	34	33	58	
17:00 ~ 18:00		39.2	45	42	35	32	31	59	
18:00 ~ 19:00	37.6	43	40	35	32	31	53		
19:00 ~ 20:00	夜間	37.4	43	40	34	30	29	57	
20:00 ~ 21:00		37.8	44	40	33	30	29	55	
21:00 ~ 22:00		37.6	44	40	34	30	29	53	
時間の区分別 平均値	昼間	42	47	45	38	35	34	62	
	夜間	39	44	41	34	30	29	61	

※L<sub>Max</sub>は、観測時間内の最大値を示す

※L<sub>eq</sub>はエネルギー平均値、その他は算術平均値

※振動計の測定下限値は25dBであるが、25dB未満も参考値として記載した

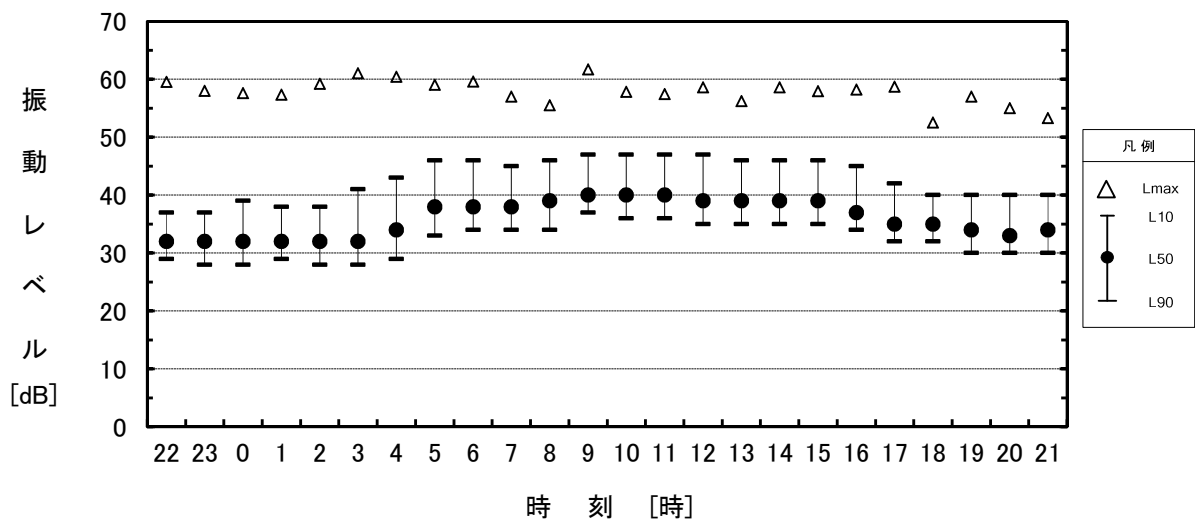


図3.1.1(1) 振動測定結果 (No.1地点【県道57号】 平日)

表3.1.1(2) 振動測定結果 (No.1地点【県道57号】 休日)

調査地点:No.1

調査日:令和03年10月8日(金)~令和03年10月9日(土)

観測 時間	時間の 区分	振動レベル [dB]							備考
		L <sub>eq</sub>	L <sub>5</sub>	L <sub>10</sub>	L <sub>50</sub>	L <sub>90</sub>	L <sub>95</sub>	L <sub>Max</sub>	
22:00 ~ 23:00	夜間	37.0	42	39	32	29	28	56	
23:00 ~ 0:00		36.2	39	36	31	28	27	61	
0:00 ~ 1:00		35.6	40	37	31	28	27	58	
1:00 ~ 2:00		37.8	44	39	32	29	28	59	
2:00 ~ 3:00		37.1	42	38	32	29	29	58	
3:00 ~ 4:00		38.7	44	39	33	29	29	61	
4:00 ~ 5:00		39.4	45	41	34	30	29	59	
5:00 ~ 6:00		41.4	48	45	36	32	31	59	
6:00 ~ 7:00		41.5	47	45	36	32	32	62	
7:00 ~ 8:00		40.4	47	44	36	32	32	58	
8:00 ~ 9:00	昼間	42.0	49	46	37	33	32	57	
9:00 ~ 10:00		42.2	48	46	38	34	33	57	
10:00 ~ 11:00		41.0	47	44	37	34	33	57	
11:00 ~ 12:00		40.8	47	44	37	33	32	57	
12:00 ~ 13:00		40.5	47	44	36	32	31	56	
13:00 ~ 14:00		39.6	46	43	35	31	30	57	
14:00 ~ 15:00		40.4	47	44	35	32	31	60	
15:00 ~ 16:00		40.1	47	44	35	31	30	57	
16:00 ~ 17:00		39.2	46	42	34	31	30	59	
17:00 ~ 18:00		36.7	42	39	33	29	28	56	
18:00 ~ 19:00	37.7	44	40	31	27	25	57		
19:00 ~ 20:00	夜間	35.5	40	37	31	28	27	56	
20:00 ~ 21:00		35.2	41	37	31	26	25	54	
21:00 ~ 22:00		34.6	39	35	30	26	25	57	
時間の区分別 平均値	昼間	40	46	43	35	32	30	60	
	夜間	38	43	39	33	29	28	62	

※L<sub>Max</sub>は、観測時間内の最大値を示す

※L<sub>eq</sub>はエネルギー平均値、その他は算術平均値

※振動計の測定下限値は25dBであるが、25dB未満も参考値として記載した

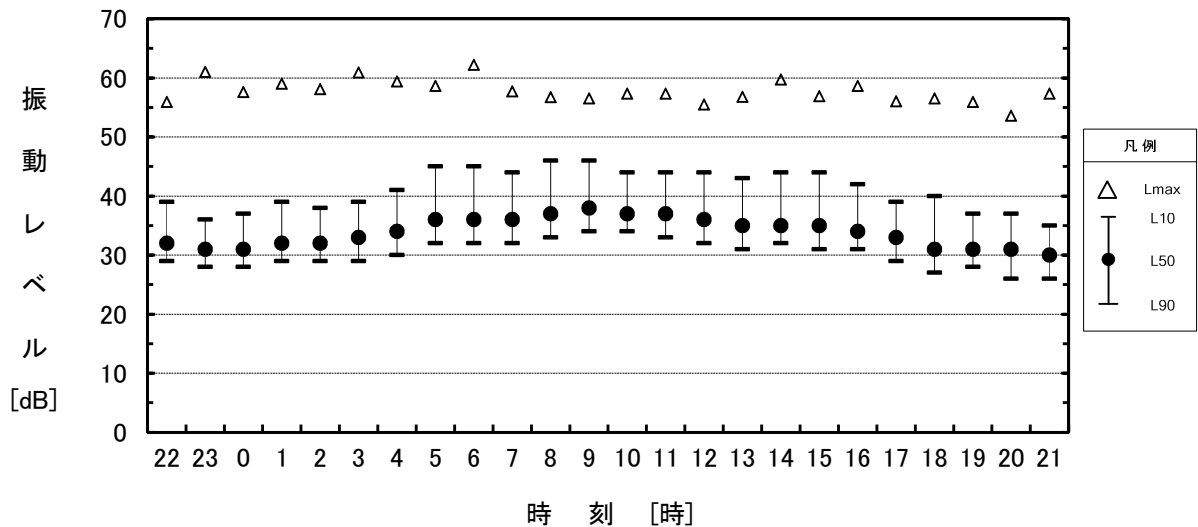


図3.1.1(2) 振動測定結果 (No.1地点【県道57号】 休日)

## 3.2 地盤卓越振動数



表3.2.1 地盤卓越振動数測定結果 (No. 1 地点【県道57号】)

測定 No.	1 / 3 オクターブバンドレベル [dB]																地盤卓越振動数 [Hz]				
	1.0Hz	1.25Hz	1.6Hz	2.0Hz	2.5Hz	3.15Hz	4.0Hz	5.0Hz	6.3Hz	8Hz	10Hz	12.5Hz	16Hz	20Hz	25Hz	31.5Hz		40Hz	50Hz	63Hz	80Hz
1	2.1	1.5	13.4	23.5	26.8	27.6	25.7	24.7	28.1	33.8	40.3	<b>45.4</b>	45.1	40.1	35.5	35.4	34.3	33.5	32.0	33.1	12.5
2	-0.8	0.8	22.0	31.1	29.3	24.8	28.7	27.7	30.8	41.0	52.1	<b>55.7</b>	48.8	42.7	41.6	42.4	41.0	47.3	47.1	47.2	12.5
3	-1.2	2.0	10.1	27.9	30.9	21.1	22.1	27.2	35.8	43.9	50.2	<b>52.6</b>	46.4	43.2	42.4	40.0	37.5	39.8	44.7	45.9	12.5
4	-4.8	0.7	12.3	23.7	26.0	27.5	29.0	31.4	38.8	48.1	<b>53.3</b>	50.1	45.3	42.6	42.0	38.4	43.8	44.3	46.2	49.8	10.0
5	-3.5	-1.7	8.1	23.2	30.2	23.2	24.9	18.0	17.6	23.7	36.2	47.2	<b>48.8</b>	41.7	37.3	35.2	33.2	32.5	30.5	31.9	16.0
6	1.0	6.9	24.0	31.6	26.0	18.8	21.8	26.5	37.4	48.1	55.4	<b>57.4</b>	49.3	44.2	43.5	41.6	46.4	46.1	46.3	12.5	
7	3.0	3.5	13.5	19.2	23.1	23.7	27.5	29.7	37.5	42.7	51.3	<b>53.0</b>	43.3	41.6	39.3	41.2	41.6	40.9	41.5	42.2	12.5
8	-3.1	-5.6	7.6	19.8	29.0	27.4	24.2	29.9	39.3	45.0	52.6	<b>55.9</b>	48.3	49.7	48.1	45.0	45.4	46.7	50.5	50.6	12.5
9	0.4	4.9	18.4	22.8	27.1	31.3	29.6	26.7	36.8	46.3	54.3	<b>56.0</b>	47.4	46.1	44.1	37.8	37.2	40.4	47.1	48.0	12.5
10	-2.5	3.4	9.5	22.5	29.7	23.0	24.9	26.7	22.5	26.6	35.7	<b>43.3</b>	37.5	39.1	39.5	35.6	32.9	31.2	31.8	36.5	12.5
地盤卓越振動数平均値																					12.6

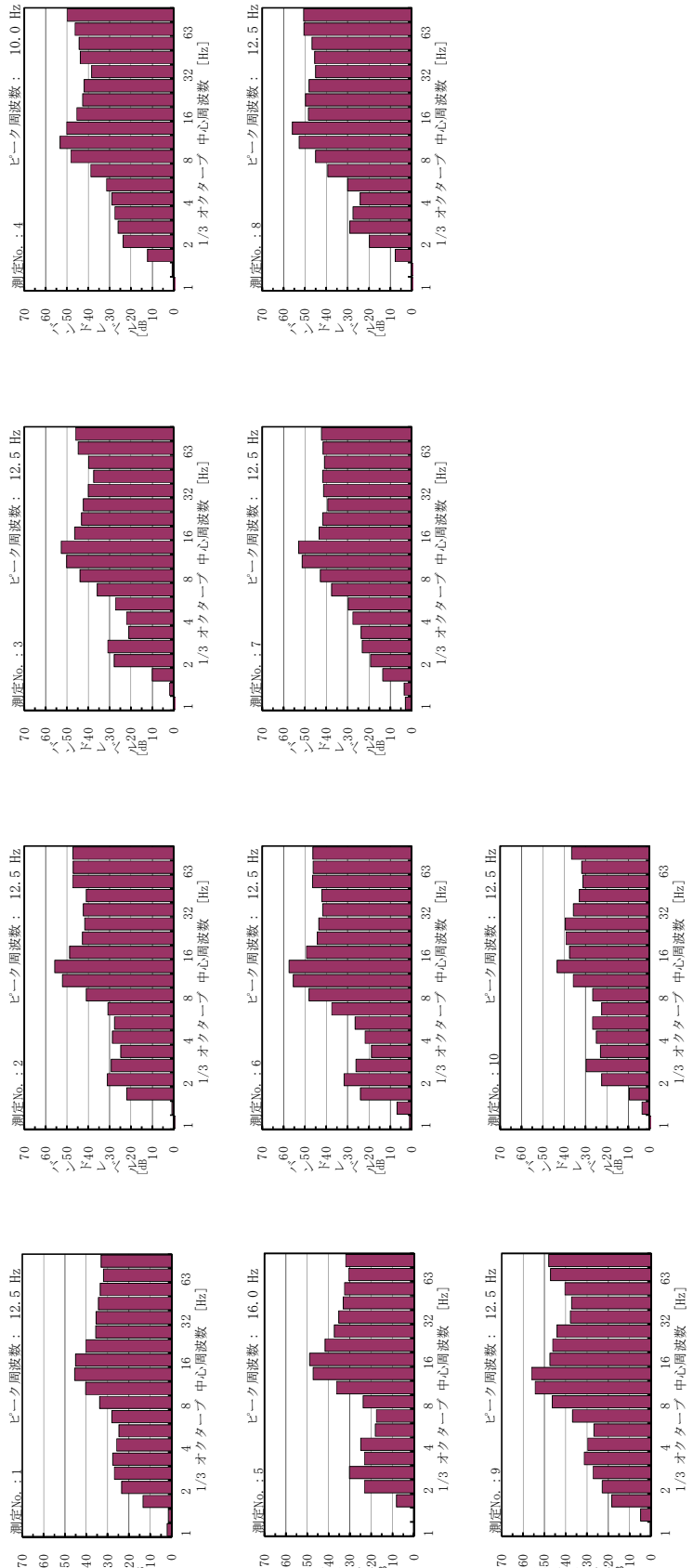


図3.2.1 地盤卓越振動数測定結果 (No. 1 地点【県道57号】)





## 資料2 予測に用いた時間帯別交通量



## 1. 工事関連車両



表 工事関連車両の交通量 (年間平均交通量)

時間帯	北 行												南 行												断 面 計			
	一般交通			工事関連車両			合 計			一般交通			工事関連車両			合 計			一般交通			工事関連車両			合 計			
	小型車種 (台)	大型車種 (台)	自動車種 (台)	小型車種 (台)	大型車種 (台)	自動車種 (台)	小型車種 (台)	大型車種 (台)	自動車種 (台)	小型車種 (台)	大型車種 (台)	自動車種 (台)	小型車種 (台)	大型車種 (台)	自動車種 (台)	小型車種 (台)	大型車種 (台)	自動車種 (台)	小型車種 (台)	大型車種 (台)	自動車種 (台)	小型車種 (台)	大型車種 (台)	自動車種 (台)	小型車種 (台)	大型車種 (台)	自動車種 (台)	
0:00	35	29	64	0	0	0	35	29	64	0	0	0	35	29	64	51	117	177	0	0	0	51	117	177	0	0	0	
1:00	20	25	45	0	0	0	20	25	45	0	0	0	20	25	45	31	58	89	0	0	0	31	58	89	0	0	0	
2:00	14	25	39	0	0	0	14	25	39	0	0	0	14	25	39	48	35	52	0	0	0	48	35	52	0	0	0	
3:00	26	32	58	0	0	0	26	32	58	0	0	0	26	32	58	33	40	73	0	0	0	33	40	73	0	0	0	
4:00	19	52	70	0	0	0	19	52	70	0	0	0	19	52	70	76	61	137	0	0	0	76	61	137	0	0	0	
5:00	23	106	129	0	0	0	23	106	129	0	0	0	23	106	129	142	89	232	0	0	0	142	89	232	0	0	0	
6:00	71	135	206	0	0	0	71	135	206	0	0	0	71	135	206	392	94	486	0	0	0	392	94	486	0	0	0	
7:00	112	141	254	0	0	0	112	141	254	0	0	0	112	141	254	482	123	605	6	6	6	488	123	611	595	265	859	
8:00	175	156	330	0	7	7	175	156	337	0	7	7	175	156	337	294	166	460	0	7	7	294	166	467	322	791	0	
9:00	162	227	389	0	1	1	162	227	390	0	1	1	162	227	390	181	180	361	0	1	1	181	180	362	343	407	750	
10:00	131	186	317	0	1	1	131	187	318	0	1	1	131	188	319	180	180	360	0	1	1	180	180	360	310	375	685	
11:00	137	176	313	0	1	1	137	177	314	0	1	1	137	178	315	161	183	344	0	1	1	161	184	345	299	358	657	
12:00	110	142	252	0	0	0	110	142	252	0	0	0	110	142	252	159	134	293	0	0	0	159	134	293	269	276	544	
13:00	125	152	276	0	1	1	125	152	277	0	1	1	125	153	278	188	135	323	0	1	1	188	136	324	212	287	599	
14:00	180	153	333	0	1	1	180	154	334	0	1	1	180	154	334	205	160	365	0	1	1	205	161	366	385	313	698	
15:00	174	133	307	0	1	1	174	134	308	0	1	1	174	134	308	196	140	336	0	1	1	196	141	337	369	273	643	
16:00	234	94	328	0	1	1	234	95	329	0	1	1	234	95	329	167	104	271	0	1	1	167	105	272	401	198	599	
17:00	303	64	367	0	6	6	309	64	373	0	6	6	309	64	373	176	76	252	0	6	6	176	76	252	479	140	619	
18:00	284	68	352	0	0	0	284	68	352	0	0	0	284	68	352	154	54	208	0	0	0	154	54	208	438	122	560	
19:00	187	52	240	0	0	0	187	52	240	0	0	0	187	52	240	147	41	188	0	0	0	147	41	188	334	93	428	
20:00	146	46	193	0	0	0	146	46	193	0	0	0	146	46	193	112	37	149	0	0	0	112	37	149	259	84	342	
21:00	99	53	152	0	0	0	99	53	152	0	0	0	99	53	152	77	29	106	0	0	0	77	29	106	176	82	258	
22:00	60	24	85	0	0	0	60	24	85	0	0	0	60	24	85	48	23	70	0	0	0	48	23	70	108	47	155	
23:00	34	23	56	0	0	0	34	23	56	0	0	0	34	23	56	20	21	41	0	0	0	20	21	41	54	44	97	
合計	2,860	2,295	5,155	6	14	20	2,866	2,309	5,175	3,639	2,176	5,815	6	14	20	3,645	2,190	5,835	6,499	4,471	10,970	12	28	40	6,511	4,499	11,010	

(注) 一般交通の年間平均交通量は、平日・休日68日として、平日・休日の交通量を加重平均した。また、工事関連車両の年間平均交通量は、連続する12か月で最大となる工事関連車両の合計台数を365日で除算した。

表 工事関連車両の交通量 (日最大交通量)

時間帯	北 行												南 行												断 面 計			
	一般交通			工事関連車両			合 計			一般交通			工事関連車両			合 計			一般交通			工事関連車両			合 計			
	小型車種 (台)	大型車種 (台)	自動車種 (台)	小型車種 (台)	大型車種 (台)	自動車種 (台)	小型車種 (台)	大型車種 (台)	自動車種 (台)	小型車種 (台)	大型車種 (台)	自動車種 (台)	小型車種 (台)	大型車種 (台)	自動車種 (台)	小型車種 (台)	大型車種 (台)	自動車種 (台)	小型車種 (台)	大型車種 (台)	自動車種 (台)	小型車種 (台)	大型車種 (台)	自動車種 (台)	小型車種 (台)	大型車種 (台)	自動車種 (台)	
0:00	36	31	67	0	0	0	36	31	67	0	0	0	36	31	67	15	39	54	0	0	0	15	39	54	0	0	0	
1:00	16	26	42	0	0	0	16	26	42	0	0	0	16	26	42	10	32	42	0	0	0	10	32	42	0	0	0	
2:00	15	25	40	0	0	0	15	25	40	0	0	0	15	25	40	22	27	49	0	0	0	22	27	49	0	0	0	
3:00	28	32	60	0	0	0	28	32	60	0	0	0	28	32	60	30	42	72	0	0	0	30	42	72	0	0	0	
4:00	17	53	70	0	0	0	17	53	70	0	0	0	17	53	70	78	64	142	0	0	0	78	64	142	0	0	0	
5:00	23	109	132	0	0	0	23	109	132	0	0	0	23	109	132	150	93	243	0	0	0	150	93	243	0	0	0	
6:00	71	144	215	0	0	0	71	144	215	0	0	0	71	144	215	413	94	507	0	0	0	413	94	507	0	0	0	
7:00	120	152	272	0	0	0	120	152	272	0	0	0	120	152	272	522	128	650	10	10	10	532	128	660	642	280	922	
8:00	175	160	335	0	13	13	175	173	348	0	13	13	175	173	348	308	172	480	0	13	13	308	185	493	483	332	815	
9:00	167	250	417	0	12	12	167	252	429	0	12	12	167	252	429	183	190	373	0	12	12	183	202	385	350	440	790	
10:00	132	198	330	0	12	12	132	198	330	0	12	12	132	198	330	209	389	0	0	0	209	389	0	24	24	350	400	719
11:00	137	194	331	0	12	12	137	206	343	0	12	12	137	206	343	164	205	369	0	12	12	164	217	381	301	399	700	
12:00	114	156	270	0	11	11	114	156	270	0	11	11	114	156	270	172	147	319	0	0	0	172	147	319	286	303	589	
13:00	129	169	298	0	11	11	129	180	309	0	11	11	129	180	309	200	150	350	0	11	11	200	161	319	648	0	22	329
14:00	190	171	361	0	11	11	190	182	372	0	11	11	190	182	372	218	175	393	0	11	11	218	186	404	408	346	754	
15:00	179	146	325	0	11	11	179	179	336	0	11	11	179	179	336	206	157	363	0	11	11	206	168	374	385	303	688	
16:00	248	102	350	0	11	11	248	113	361	0	11	11	248	113	361	171	112	283	0	11	11	171	123	294	419	214	633	
17:00	325	70	395	0	10	10	325	70	405	0	10	10	325	70	405	182	84	266	0	0	0	182	84	266	507	154	661	
18:00	311	73	384	0	0	0	311	73	384	0	0	0	311	73	384	153	56	209	0	0	0	153	56	209	484	129	593	
19:00	205	58	263	0	0	0	205	58	263	0	0	0	205	58	263	144	43	187	0	0	0	144	43	187	349	101	450	
20:00	154	49	203	0	0	0	154	49	203	0	0	0	154	49	203	117	40	157	0	0	0	117	40	157	271	89	360	
21:00	104	58	162	0	0	0	104	58	162	0	0	0	104	58	162	78	31	109	0	0	0	78	31	109	182	89	271	
22:00	59	22	81	0	0	0	59	22	81	0	0	0	59	22	81	44	21	65	0	0	0	44	21	65	103	43	146	
23:00	30	21	51	0	0	0	30	21	51	0	0	0	30	21	51	16	21	37	0	0	0	16	21	37	46	42	88	
合計	2,985	2,469	5,454	10	93	103	2,995	2,562	5,557	3,776	2,432	6,108	10	93	103	3,411	1,993	5,404	10	93	103	3,421	2,086	5,507	6,172	4,143	10,315	
昼間	2,761	2,150	4,911	10	93	103	2,771	2,243	5,014	3,411	1,993	5,404	10	93	103	3,411	1,993	5,404	20	186	206	3,617	2,272	5,889	6,192	4,329	11,521	

(注) 昼間の時間帯は、6:00~22:00である。

