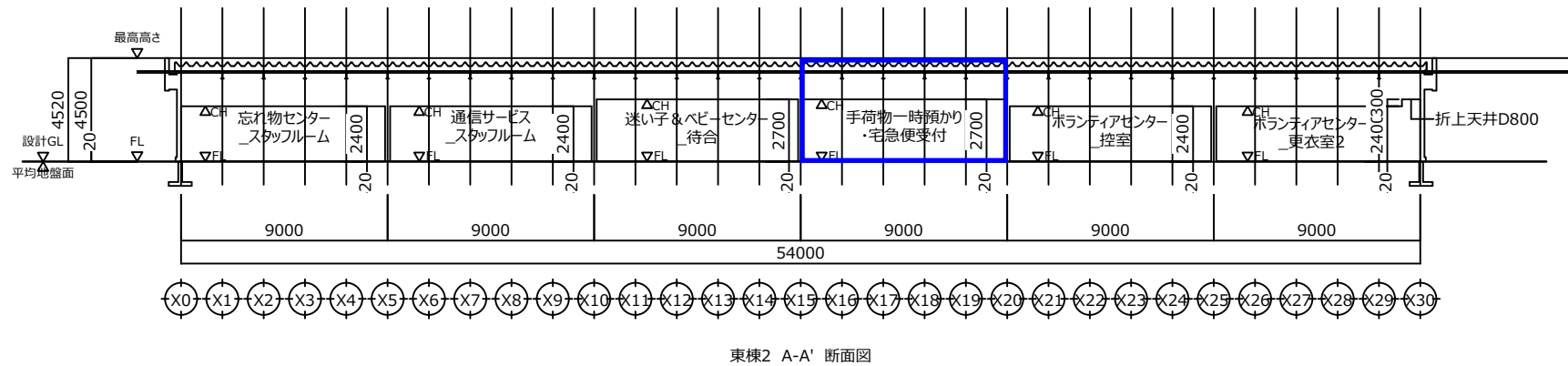
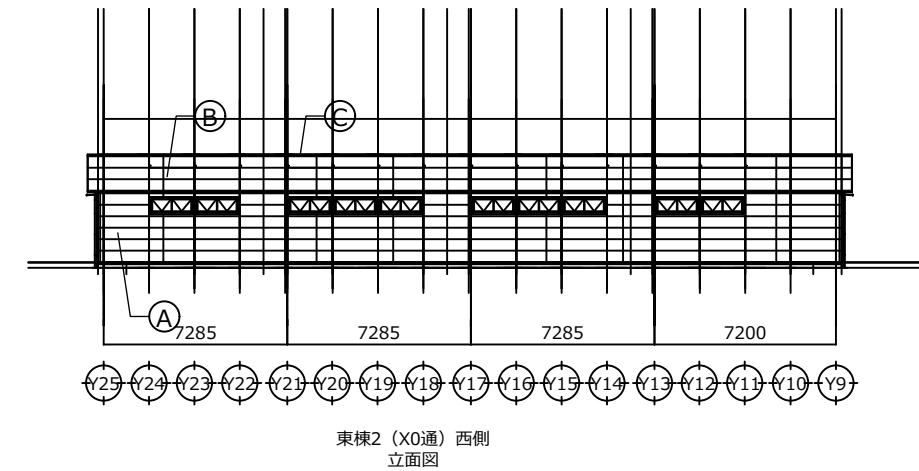
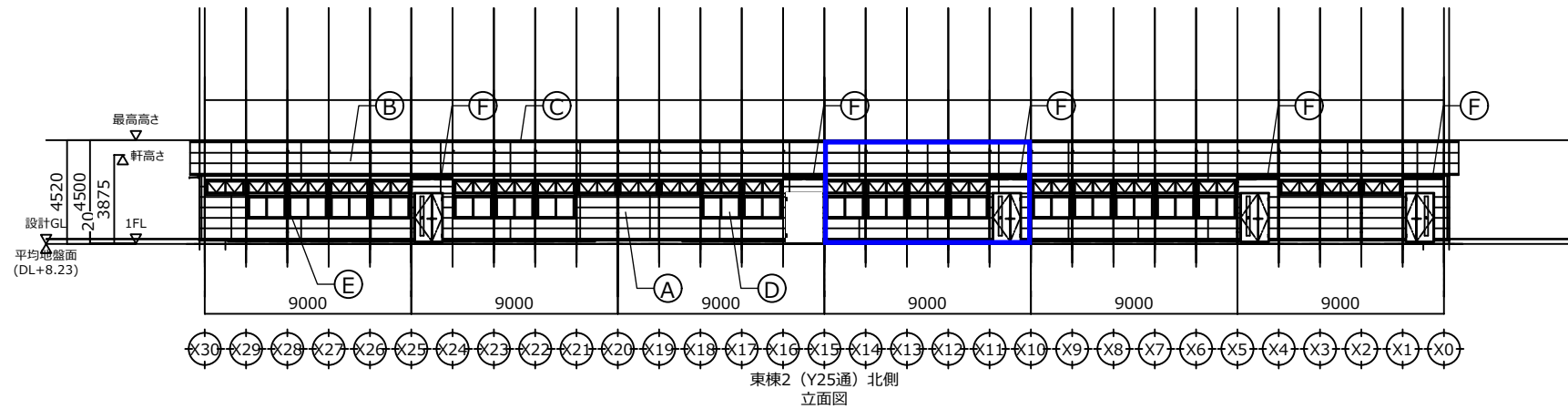
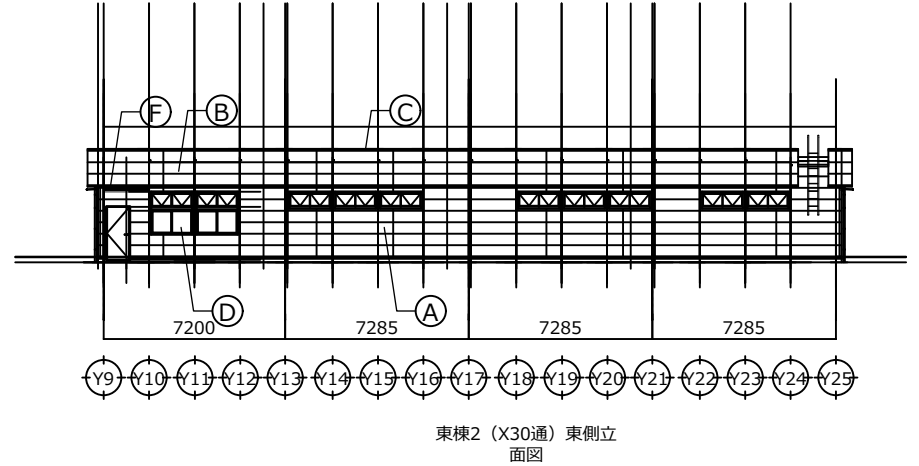
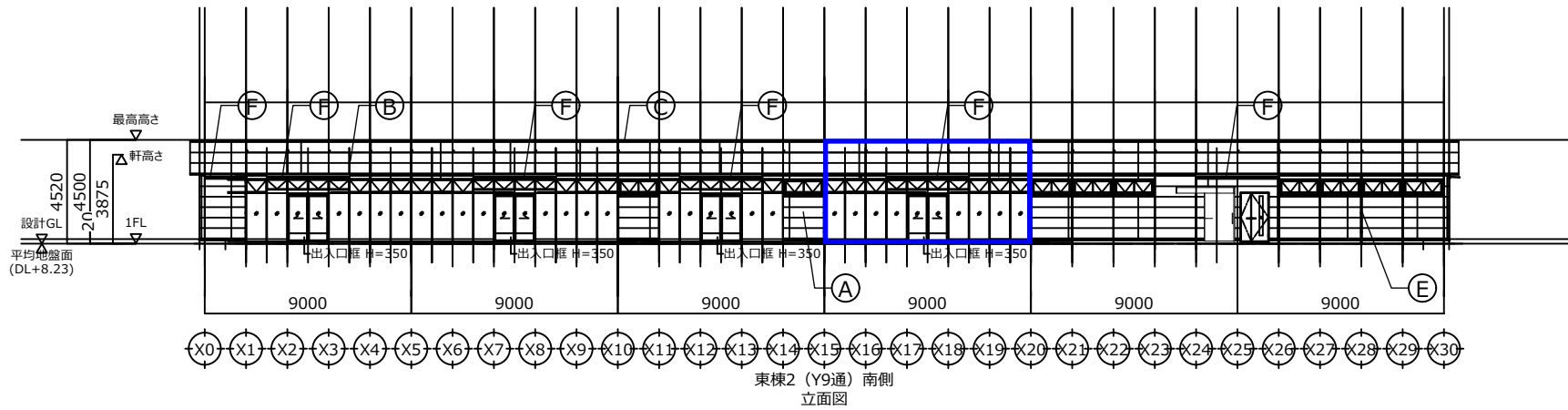


【S2棟】建物立面図



仕上凡例	
(A)	屋根：二重折板 ガルバリウム鋼板
(B)	外壁：窯業系サイディング、鉄骨胴縁下地
(C)	アルミサッシ窓
(D)	スチール製建具
(E)	VU縦樋75φ
(F)	既製品アルミ庇
(G)	アルミガラリ H350W1500
(H)	電動重量シャッター

2024年3月時点での情報につき、今後 A工事進捗に伴い内容に変更が生じる場合がございます。
変更内容については、営業店舗運営管理室より共有させていただきます。

NOTE ※この図面は建築原設計図に基づき作成しております。施工基準とする寸法については必ず現場確認をお願いいたします。
※今後の各関係部署との打合せにより、細部の収まり寸法等に変更が生じる場合があります。
※白図データを使用しての作図をする場合、独自の判断でA工事範囲(柱・壁等)の削除・移動をしない様お願いいたします。

公益社団法人
2025年日本国際博覧会協会

訂正		2025年日本国際博覧会 施設整備事業 PW北東工区建設工事	DATE	2024.07.04	NO. S04
		東ゲート施設(東棟 ②)	SCALE	1:400 (A3)	
		S2棟 立面図	CHECKER BY	DRAWN BY	